



Statistická ročenka

Vězeňské služby České republiky

2012

OBSAH

ÚVODNÍ SLOVO.....	6
ÚKOLY, ORGANIZACE A ŘÍZENÍ VĚZEŇSKÉ SLUŽBY ČESKÉ REPUBLIKY.....	7
1. Úkoly Vězeňské služby České republiky.....	8
2. Organizační schéma Vězeňské služby České republiky.....	9
3. Organizace a řízení Vězeňské služby České republiky.....	10
4. Personál Vězeňské služby České republiky.....	13
Vývoj fyzického počtu zaměstnanců VS ČR (stav k 31. 12.).....	13
Poměr počtu zaměstnanců VS ČR k počtu vězněných osob.....	13
Struktura vývoje počtu zaměstnanců VS ČR (stav k 31. 12.).....	14
Poměr zaměstnanců VS ČR dle pohlaví.....	14
Vývoj vzdělanosti zaměstnanců VS ČR (stav k 31. 12.).....	15
Dosažené vzdělání dle věkových kategorií (stav k 31.12.).....	16
Vývoj věkového složení zaměstnanců VS ČR (stav k 31. 12.).....	17
HOSPODAŘENÍ VĚZEŇSKÉ SLUŽBY ČESKÉ REPUBLIKY.....	18
1. Problematika rozpočtu (tvorba, dodržování, rozpočtová opatření).....	19
2. Platy zaměstnanců.....	22
3. Pohledávky.....	23
4. Prostředky Evropské unie a ostatních zahraničních programů.....	24
5. Programové financování.....	27
6. Výrobní činnost a zaměstnávání vězněných osob.....	30
7. Sociální dávky.....	31
VĚZNĚNÉ OSOBY.....	35
1. Přehled stavů a ubytovacích kapacit.....	36
Průměrné stavy vězněných osob ve vazebních věznicích a věznicích VS ČR v roce 2012.....	36
Průměrné stavy ubytovacích kapacit ve vazebních věznicích a věznicích VS ČR v roce 2012.....	37
Vývoj stavů vězněných osob a ubytovacích kapacit po jednotlivých věznicích v letech 2011 a 2012.....	38
2. Obvinění.....	75
Průměrné stavy obviněných v roce 2012.....	75
Průměrné stavy obviněných podle pohlaví.....	75
Příjem obviněných do vazby v letech 2002-2012.....	76
Délka vazby (stav k 31. 12.).....	76
Věkové složení obviněných (stav k 31. 12.).....	77
Vývoj průměrného stavu obviněných mladistvých.....	77
3. Odsouzení.....	78
Průměrné stavy odsouzených v roce 2011.....	78

Průměrné stavy odsouzených podle pohlaví.....	79
Nástupy do výkonu trestu odnětí svobody v letech 2002-2012.....	79
Počet odsouzených podle délky uloženého trestu (stav k 31. 12.).....	80
Věkové složení odsouzených (stav k 31. 12.).....	81
Vývoj průměrného stavu odsouzených mladistvých.....	81
Složení odsouzených dle typu věznic v letech 2002-2012.....	82
Poměrné zastoupení odsouzených podle typu věznice (stav k 31. 12.).....	82
Složení odsouzených dle rodinného stavu (stav k 31. 12.).....	82
Složení odsouzených podle nejvyššího dosaženého vzdělání (stav k 31. 12.).....	83
Složení odsouzených podle počtu předchozích výkonů trestů (stav k 31. 12.).....	84
Počet nenastoupených výkonů trestu (stav k 31.12.).....	84
Počet nenastoupených výkonů trestu za rok 2012.....	84
Četnost vybraných trestných činů osob ve výkonu trestu odnětí svobody (stav k 31. 12.).....	85
Přehled četnosti vybraných trestných činů spáchaných v souvislosti s používáním a distribucí omamných a návykových látek.....	86
Počet trestných činů spáchaných v souvislosti s používáním a distribucí omamných a návykových látek ve vybraných letech.....	86
Řízení o podmíněném propuštění v roce 2012.....	87
Podmíněné propouštění v letech 2002-2012.....	87
Přeřazování odsouzených mezi jednotlivými typy věznic.....	88
Přerušování výkonu trestu odnětí svobody ředitelem věznice a jeho zneužití ve věznicích.....	89
Počet probíhajících přerušování výkonu trestu ze zdrav. důvodů (stav k 31.12.).....	90
Přerušování výkonu trestu ze zdravotních důvodů za rok 2012.....	90
Extramurální aktivity vězňených osob.....	91
Počty eskortovaných osob mimo vazební věznice a věznice v roce 2012.....	92
4. Zabezpečovací detence.....	93
Počty osob v zabezpečovací detenci v roce 2012.....	93
Věkové složení osob v zabezpečovací detenci.....	93
5. Cizí státní příslušníci.....	94
Průměrné stavy obviněných cizinců v roce 2012.....	94
Stavy obviněných cizinců vždy k poslednímu dni daného měsíce.....	94
Průměrné stavy odsouzených cizinců v roce 2012.....	95
Stavy odsouzených cizinců vždy k poslednímu dni daného měsíce.....	96
Počty obviněných cizinců v porovnání s občany ČR (stav k 31.12.).....	97
Počty odsouzených cizinců v porovnání s občany ČR (stav k 31.12.).....	97
Vývoj stavu obviněných a odsouzených cizinců v letech 2002-2012, vždy k 31. 12.....	98
Stavy cizinců podle státní příslušnosti (stav k 31. 12.).....	99
Porovnání poměru vězňených osob na 100 000 obyvatel s některými státy.....	100
6. Vývoj stavů vězňených osob.....	101
Vývoj stavu vězňených osob v období 2002 - 2012.....	101

Vývoj stavu obviněných v období 2002-2012.....	102
Vývoj stavu odsouzených v období 2002-2012.....	103
Vývoj stavu obviněných mladistvých v období 2002-2012.....	104
Vývoj stavu odsouzených mladistvých v období 2002-2012.....	105
Příjem obviněných a nástupy odsouzených do věznic v roce 2012.....	106
Propouštění vězňených osob v roce 2012.....	107
Porovnání nástupů a propouštění vězňených osob za rok 2012.....	108
7. Zdravotní péče.....	109
Počty vyšetřených a ošetřených vězňených osob v roce 2012.....	109
Počet záchytů tuberkulózy a HIV onemocnění za rok 2012.....	110
Celkový počet vyšetření a ošetřených osob.....	110
8. Stížnosti a šetření vězňených osob.....	111
Stížnosti obviněných, odsouzených a chovanců v roce 2012.....	111
Stížnosti ostatních osob v roce 2012.....	112
Trestná činnost osob ve výkonu vazby, trestu odnětí svobody a zabezpečovací detence.....	112
Prověřování oznámení o podezření ze spáchání tr. činu vězňenou osobou v roce 2012.....	113
Četnost podezření ze spáchání tr. činu dle jednotlivých hlav zvl. části trestního zákoníku v roce 2012.....	113
9. Mimořádné události.....	114
Mimořádné události v letech 2007 - 2012.....	114
Mimořádné události cizinců v letech 2007 - 2012.....	115

Vážené čtenářky, vážení čtenáři,

vzhledem k ohlasům, které v několika posledních letech tato účelová publikace vyvolává, a odezvě široké veřejnosti reagující na zájmy společnosti ve vztahu k problematice vězeňství, ochrany společnosti i nápravy jedince, považuji za velmi důležité reagovat na vaše podněty. Tyto často vedou pracovní tým připravující tuto publikaci k řešení velmi komplikovaného úkolu - jak z informací, kterými Vězeňská služba České republiky v souladu s právním řádem disponuje, vytěžit statisticky zajímavé a relevantní údaje, jež poskytnou čtenáři komplexní pohled nejen do činnosti ozbrojeného bezpečnostního sboru, ale budou ve vztahu k vězněným osobám zajímavé při studiu patologických jevů ve společnosti, zkoumání jejich příčin a především pak důsledků.

Představuji vám tímto Statistickou ročenku Vězeňské služby České republiky mapující situaci v českém vězeňství za uplynulý rok. Účelem této publikace je v přehledné struktuře předložit konkrétní údaje, které poskytují informace o plnění úkolů Vězeňské služby České republiky daných zákonem č. 555/1992 Sb., o Vězeňské službě a justiční stráží České republiky.

Z důvodu zachování kontinuity Statistická ročenka obsahově navazuje na předchozí vydání. Čtenář v ní nalezne nejen relevantní data o organizaci, řízení a hospodaření Vězeňské služby České republiky, stěžejní část Statistické ročenky ale tvoří informace o stavu, vývoji a trendech vězeňství v České republice v roce 2012. Klade si za cíl přispět k pochopení současného vývoje českého vězeňství a zpřístupnit specifické informace odborné i široké veřejnosti.

Údaje, které jsou uvedeny ve Statistické ročence, jen dokládají komplikovanou až svízelnou situaci, v níž se Vězeňská služba České republiky ocitá. V roce 2012 je atakována hranice využitelnosti ubytovacích kapacit, kterou se při stále narůstajícím počtu vězněných osob a tlaku na nižší rozpočet Vězeňské služby České republiky daří jen stěží optimálně řešit. Rok 2012 se rovněž zapisuje do dějin novodobého vězeňství historickým maximem při překročení hranice 23 500 vězněných osob. I přes viditelný doklad nárůstu potřeb na ochranu a obranu, odborné zacházení a výkon souvisejících agend, však tento rok nepřinesl žádná pozitivní opatření v oblasti personální politiky vedoucí k navyšování počtu zaměstnanců či příslušníků. Nedostatečné personální pokrytí tak vede k větším restrikcím, přísnějším bezpečnostním opatřením a samozřejmě k nárůstu objemu vykonávaných agend.

Podkladem tabulek, grafů a vyhodnocení jsou statistické informace zpracované na různých pracovních úsecích Vězeňské služby České republiky. Za spolupráci na tvorbě Statistické ročenky Vězeňské služby České republiky 2012 bych kolektivu autorů rád vyjádřil velké a upřímné poděkování.

Dovolte, abych poděkoval i vám, čtenářům. Cením si vašich konstruktivních připomínek k obsahu publikace, zajišťujících její vyváženost a nadále pomohou, aby byla vnímána jako užitečný zdroj běžně nepublikovaných informací.

Ředitel odboru správního

**ÚKOLY, ORGANIZACE A ŘÍZENÍ
VĚZEŇSKÉ SLUŽBY ČESKÉ REPUBLIKY**

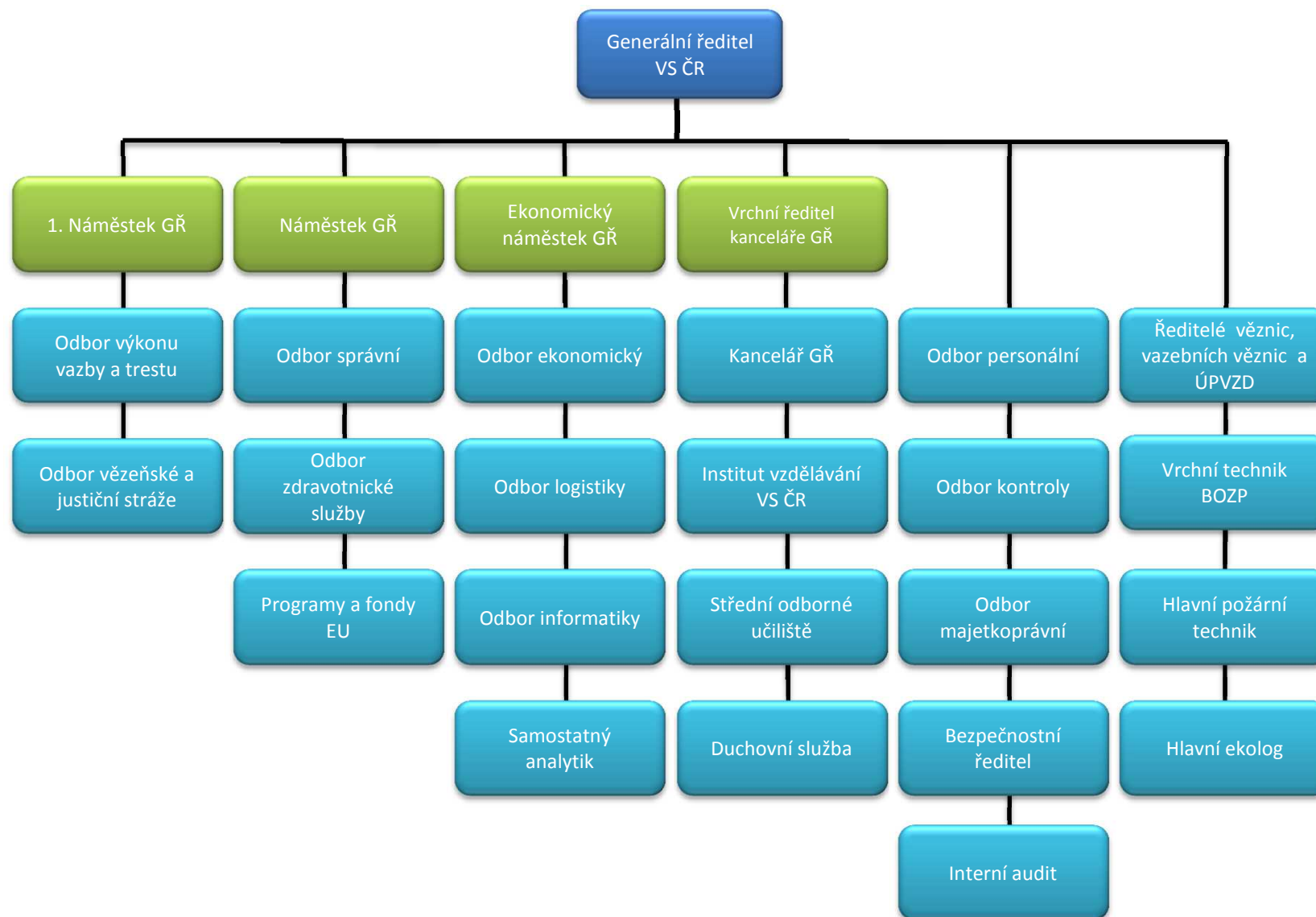


1. Úkoly Vězeňské služby České republiky

Vězeňská služba České republiky (dále jen „Vězeňská služba“) plní dle § 2 zákona č. 555/1992 Sb. o Vězeňské službě a justiční stráží České republiky, ve znění pozdějších předpisů v rámci své činnosti tyto úkoly:

- spravuje a střeží vazební věznice, věznice a ústav pro výkon zabezpečovací detence a odpovídá za dodržování zákonem stanovených podmínek výkonu vazby a výkonu trestu odnětí svobody a výkonu zabezpečovací detence,
- střeží, předvádí a eskortuje osoby ve výkonu vazby, ve výkonu trestu odnětí svobody a ve výkonu zabezpečovací detence,
- prostřednictvím programů zacházení soustavně působí na osoby ve výkonu trestu odnětí svobody a obdobně i na některé skupiny osob ve výkonu vazby s cílem vytvořit předpoklady pro jejich řádný způsob života po propuštění,
- provádí výzkum v oboru penologie a využívá jeho výsledky a vědecké poznatky při výkonu vazby a při výkonu trestu odnětí svobody,
- zajišťuje pořádek a bezpečnost v budovách soudů, státních zastupitelství a ministerstva spravedlnosti a v jiných místech jejich činnosti a v rozsahu stanoveném tímto zákonem zajišťuje pořádek a bezpečnost při výkonu pravomoci soudů a státních zastupitelství,
- vytváří podmínky pro pracovní a jinou účelnou činnost osob ve výkonu vazby, ve výkonu trestu odnětí svobody a ve výkonu zabezpečovací detence,
- provozuje hospodářskou činnost za účelem zaměstnávání osob ve výkonu trestu odnětí svobody, případně i osob ve výkonu vazby,
- vede evidenci osob ve výkonu vazby, ve výkonu trestu odnětí svobody a ve výkonu zabezpečovací detence na území České republiky,
- plní úkoly, které pro ni vyplývají z vyhlášených mezinárodních smluv, k jejichž ratifikaci dal Parlament České republiky souhlas a jimiž je Česká republika vázána,
- zabezpečuje vzdělávání příslušníků a zaměstnanců Vězeňské služby, které provádí Institut vzdělávání a vzdělávání osob ve výkonu vazby a ve výkonu trestu odnětí svobody, které provádí Střední odborné učiliště Vězeňské služby,
- poskytuje zdravotní péči osobám ve výkonu vazby, ve výkonu trestu odnětí svobody, ve výkonu zabezpečovací detence a příslušníkům a zaměstnancům Vězeňské služby; v případě potřeby zabezpečuje specializovanou zdravotní péči v mimovězeňských zdravotnických zařízeních,
- v rozsahu stanoveném zvláštním právním předpisem objasňuje a prověřuje vlastními pověřenými orgány trestné činy osob ve výkonu vazby, trestu odnětí svobody a zabezpečovací detence; ve spolupráci s Generální inspekcí bezpečnostních sborů se podílí na předcházení a odhalování trestné činnosti příslušníků Vězeňské služby a občanských zaměstnanců zařazených k výkonu práce ve Vězeňské službě spáchané při výkonu služby nebo při plnění pracovních úkolů,
- plní další úkoly podle zvláštních předpisů.

2. Organizační schéma Vězeňské služby České republiky (k 31. 12. 2012)



3. Organizace a řízení Vězeňské služby České republiky

Vězeňská služba je ozbrojeným bezpečnostním sborem, správním úřadem a účetní jednotkou. Řídí ji generální ředitel Vězeňské služby, kterého jmenuje a odvolává ministr spravedlnosti. Generální ředitel odpovídá ministrovi spravedlnosti za činnost Vězeňské služby

Právní úkony jménem státu činí za Vězeňskou službu generální ředitel. Ředitelé vazebních věznic, věznic, ústavu zabezpečovací detence, středního odborného učiliště a Institutu vzdělávání Vězeňské služby jsou oprávněni jednat a činit právní úkony za Vězeňskou službu ve všech věcech, kromě těch, které podle zákona nebo rozhodnutí ministra spravedlnosti nebo generálního ředitele patří do jejich pravomoci. Ředitele organizačních jednotek jmenuje a odvolává generální ředitel.

Stanovené úkoly zajišťují ve Vězeňské službě vězeňská stráž, justiční stráž, správní služba a pověřené orgány Vězeňské služby.

Vězeňská stráž střeží, předvádí a eskortuje osoby ve výkonu vazby a ve výkonu trestu odnětí svobody a výkonu zabezpečovací detence, střeží vazební věznice, věznice a ústav zabezpečovací detence a je-li povolána k plnění úkolů justiční stráže, střeží budovy soudů, státních zastupitelství a ministerstva spravedlnosti. Při této činnosti zajišťuje stanovený pořádek a kázeň.

Justiční stráž zajišťuje pořádek a bezpečnost v budovách soudů, státních zastupitelství a Ministerstva spravedlnosti a v jiných místech jejich činnosti. Je-li justiční stráž dočasně povolána k plnění úkolů vězeňské stráže, střeží vazební věznice, věznice a ústav zabezpečovací detence, předvádí a eskortuje osoby ve výkonu vazby, ve výkonu trestu odnětí svobody a ve výkonu zabezpečovací detence. Při této činnosti zajišťuje stanovený pořádek a kázeň.

Správní služba rozhoduje ve správním řízení podle zvláštních právních předpisů a zabezpečuje organizační, ekonomickou, vzdělávací, výchovnou, zdravotnickou a další odbornou činnost.

Pověřené orgány Vězeňské služby mají postavení policejního orgánu v řízení trestných činech osob ve výkonu vazby, trestu odnětí svobody a zabezpečovací detence, spáchaných ve vazební věznici, věznici nebo ústavu pro výkon zabezpečovací detence.

Příslušníci Vězeňské služby zařazení ve vězeňské strážci mohou být dočasně povoláni k plnění úkolů justiční stráže jen v mimořádných případech, zejména nemůže-li justiční stráž vlastními prostředky zajistit výkon služby, a to pouze se souhlasem generálního ředitele. Příslušníci zařazení v justiční strážci mohou být dočasně povoláni k plnění úkolů vězeňské stráže v místech výkonu vazby, výkonu trestu odnětí svobody nebo výkonu zabezpečovací detence jen v mimořádných případech, nemůže-li vězeňská stráž zajistit vlastními prostředky pořádek a bezpečnost v těchto místech, a to pouze se souhlasem generálního ředitele.

Generální ředitelství Vězeňské služby

Generální ředitelství Vězeňské služby je odborným orgánem pro řízení, organizaci a kontrolu Vězeňské služby a pro plnění úkolů v oblasti státní správy vězeňství.

Generální ředitelství Vězeňské služby svou řídicí, organizační, kontrolní a metodickou činností vytváří předpoklady k tomu, aby jednotlivé organizační jednotky Vězeňské služby a zotavovny mohly řádně plnit úkoly vyplývající pro Vězeňskou službu ze zákona č. 555/1992 Sb., ve znění pozdějších předpisů, a dalších právních předpisů.

Generální ředitelství Vězeňské služby se člení na odbory a samostatná oddělení, jejichž názvy jsou uvedeny v organizačním schématu. Kancelář generálního ředitele má postavení odboru generálního ředitelství Vězeňské služby.

Odbory generálního ředitelství Vězeňské služby v rámci své působnosti metodicky řídí a kontrolují činnost odborných úseků v organizačních jednotkách Vězeňské služby, získané poznatky analyzují a navrhují potřebná opatření, podílejí se na vyřizování stížností, oznámení a podnětů, zpracovávají návrhy vnitřních předpisů, podílejí se na připomínkovém řízení k právním předpisům a na zpracování právních stanovisek, připravují podklady pro jednání generálního ředitele, jeho poradních orgánů a ve stanoveném rozsahu též zpracovávají další odborné materiály a dokumenty. Kromě stanovených specializovaných činností plní další úkoly uložené generálním ředitelem Vězeňské služby a ministrem spravedlnosti.

Vazební věznice, věznice a ústav zabezpečovací detence

Vazební věznice zabezpečují, aby vazba plnila zákonem stanovený účel (§ 67 a § 381 zákona 141/1961 Sb., trestní řád), a aby byla vykonána v souladu s právními předpisy (zákon č. 293/1999 Sb. a Řád výkonu vazby, ve znění pozdějších předpisů). Výkon vazby je vykonáván jak v klasickém celovém, tak ve zmírněném režimu. Ve zmírněném režimu se obvinění mohou v určeném čase volně pohybovat a stýkat se s ostatními obviněnými umístěnými v tomto oddělení.

Věznice zabezpečují, aby trest odnětí svobody plnil svůj účel, byl vykonáván v souladu s právními předpisy (zákon č. 169/1999 Sb. a Řád výkonu trestu). Podle právní úpravy diferenciací výkonu trestu odnětí svobody účinné od 1. 1. 2000 se věznice člení podle míry vnější ostrahy, podle zajištění bezpečnosti a způsobu uplatňování resocializačních programů do čtyř základních typů (stupňů) od nejmírnějšího po nejpřísnější, a to na věznice:

- a) s dohledem (A),
- b) s dozorem (B),
- c) s ostrahou (C),
- d) se zvýšenou ostrahou (D).

Vedle základních typů věznic se zřizují zvláštní věznice pro mladistvé a pro ženy. V rámci jedné věznice mohou být zřízena oddělení různých základních typů.

Ústav pro výkon zabezpečovací detence zajišťuje, aby v souladu s právními předpisy (zákon č. 129/2008 Sb.), probíhalo terapeutické a výchovné působení na osoby ve výkonu zabezpečovací detence. Zabezpečovací detence se vykonává v ústavu se zvláštní ostrahou a s léčebnými, psychologickými, vzdělávacími, pedagogickými, rehabilitačními a činnostními programy.

Zdravotnická služba

Zajišťuje poskytování zdravotní péče zaměstnancům a příslušníkům Vězeňské služby a osobám ve výkonu vazby, ve výkonu trestu odnětí svobody a ve výkonu zabezpečovací detence. Součástí zdravotnické služby Vězeňské služby jsou: odbor zdravotnické služby Generálního ředitelství Vězeňské služby, vedoucí lékaři zdravotnických oblastí a zdravotnická střediska vazebních věznic, věznic, ústavu pro výkon zabezpečovací detence a vězeňské nemocnice.

Institut vzdělávání Vězeňské služby

Institut vzdělávání Vězeňské služby je vzdělávacím zařízením Vězeňské služby s celorepublikovou působností. Zabezpečuje zvyšování odborné úrovně zaměstnanců a profesní přípravu příslušníků Vězeňské služby apod.

Na základě potřeb a požadavků Vězeňské služby provádí Institut vzdělávání Vězeňské služby výzkum v oboru penologie, jehož výsledky a vědecké poznatky jsou využívány k naplnění výkonu vazby a výkonu trestu.

Střední odborné učiliště Vězeňské služby

Střední odborné učiliště Vězeňské služby je výchovně vzdělávací zařízení a organizační jednotka Vězeňské služby s celorepublikovou působností, poskytující osobám ve výkonu vazby nebo ve výkonu trestu odnětí svobody přípravu pro výkon povolání a odborných činností v učebních a studijních oborech, doplnění základního vzdělání v kurzech pro získání základního vzdělání a doplnění nebo rozšíření kvalifikace ve vzdělávacích kurzech.

Zotavovny Vězeňské služby

Zřizovatelem zotavoven Vězeňské služby je ministerstvo spravedlnosti, které ve zřizovací listině a případných dodatcích k ní, stanoví rozsah a náplň jejich činností. Činnost zotavoven se člení na hlavní a hospodářskou (jinou) činnost.

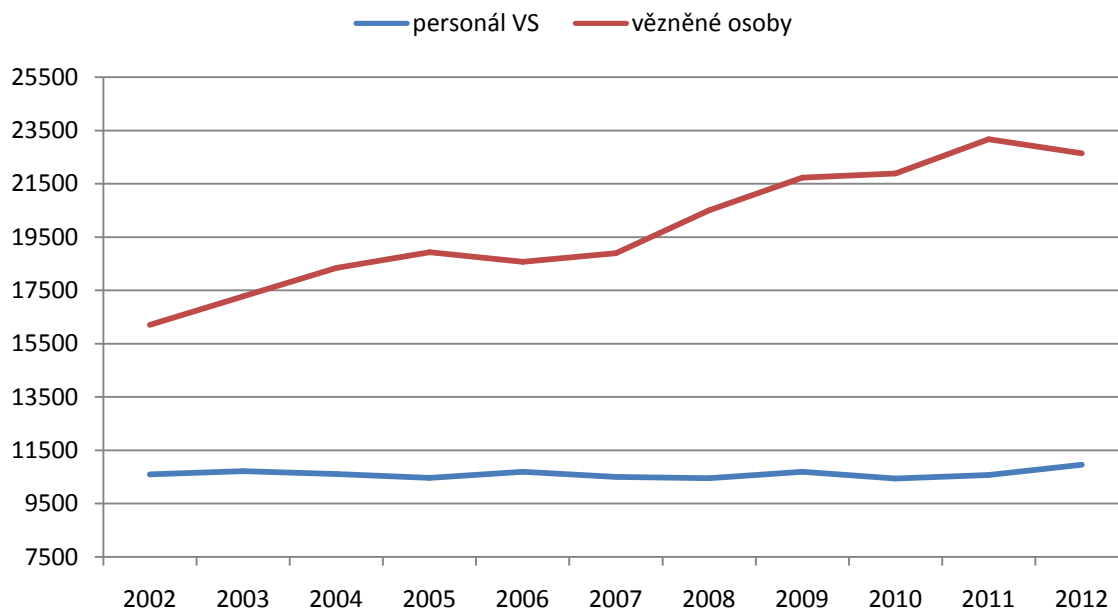
V čele zotavovny Vězeňské služby stojí ředitel, kterého jmenuje a odvolává ministr na návrh generálního ředitele. Ředitel zotavovny je za její činnost odpovědný generálnímu řediteli Vězeňské služby.

4. Personál Vězeňské služby České republiky

Vývoj fyzického počtu personálu VS ČR (stav k 31 . 12.)

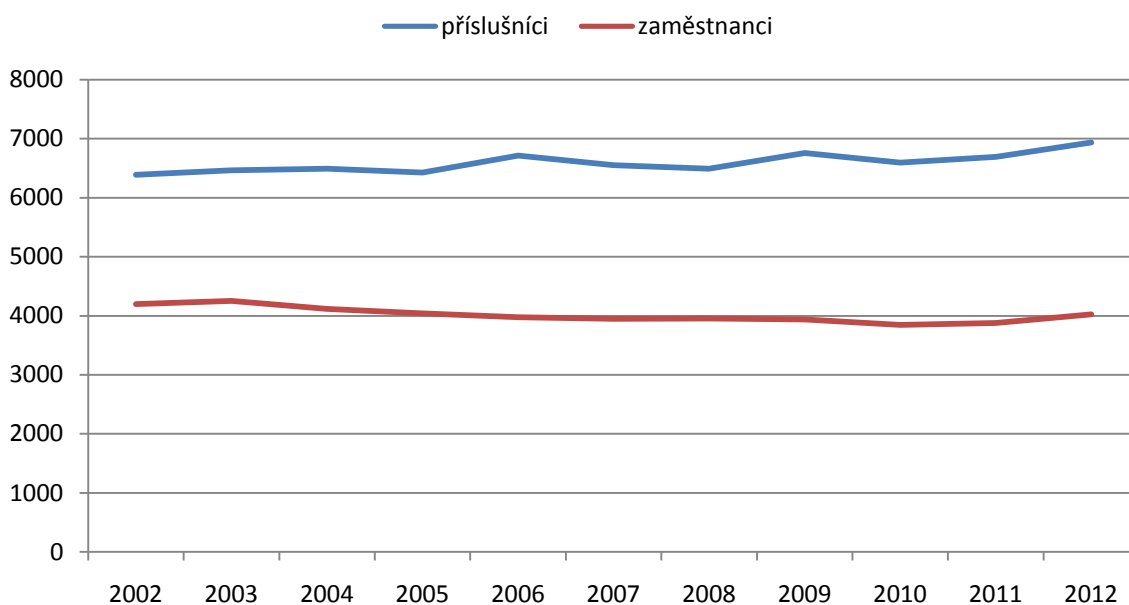
Rok	Příslušníci		Občanští zaměstnanci		Celkem
	Muži	Ženy	Muži	Ženy	
2002	5815	578	2249	1953	10595
2003	5827	642	2307	1949	10725
2004	5846	649	2220	1898	10613
2005	5786	645	2179	1864	10474
2006	6043	670	2144	1834	10691
2007	5866	687	2147	1805	10505
2008	5794	702	2129	1829	10454
2009	5985	774	2157	1786	10702
2010	5833	766	2083	1765	10447
2011	5914	781	2089	1789	10573
2012	6130	806	2173	1855	10964

Poměr počtu personálu VS ČR k počtu vězňených osob

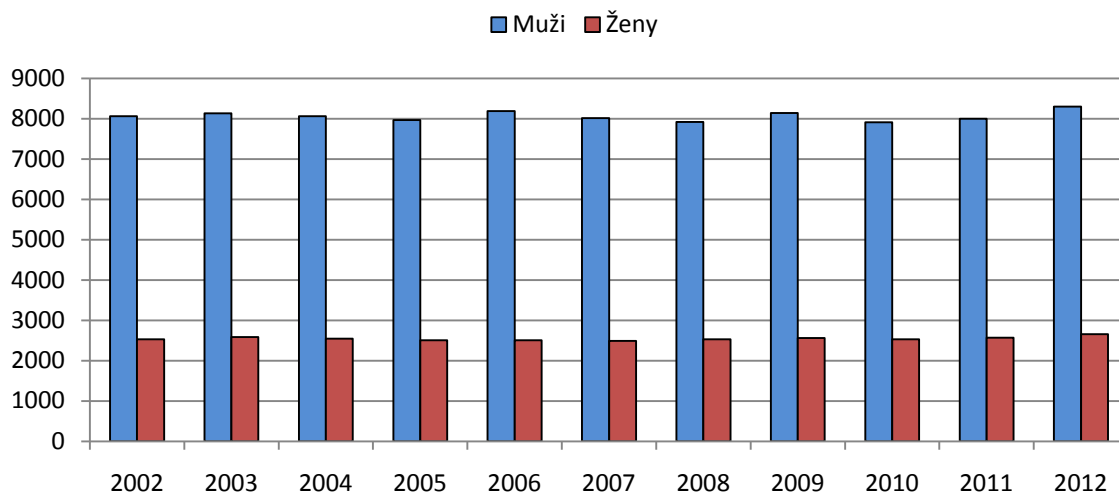


Struktura vývoje počtu personálu VS ČR (stav k 31. 12.)

Rok	Příslušníci	Občanští zaměstnanci	Muži	Ženy
2002	6393	4202	8064	2531
2003	6469	4256	8134	2591
2004	6495	4118	8066	2547
2005	6431	4043	7965	2509
2006	6713	3978	8187	2504
2007	6553	3952	8013	2492
2008	6496	3958	7923	2531
2009	6759	3943	8142	2560
2010	6599	3848	7916	2531
2011	6695	3878	8003	2570
2012	6936	4028	8303	2661

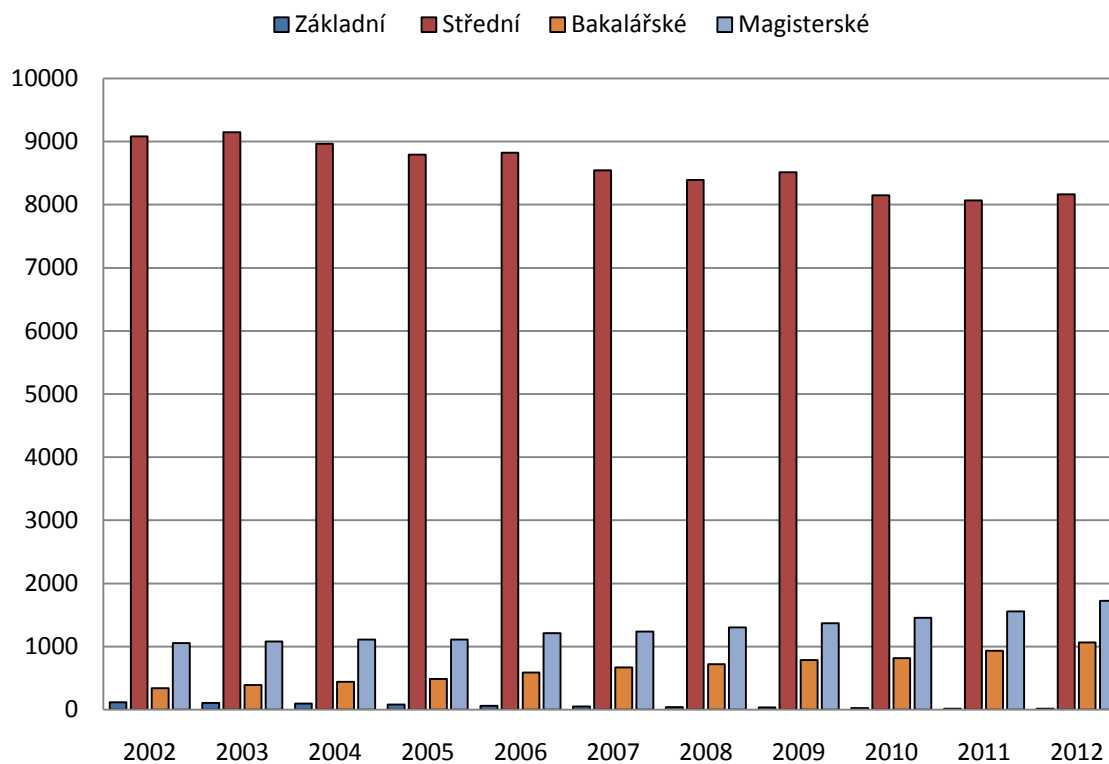


Poměr personálu VS ČR dle pohlaví

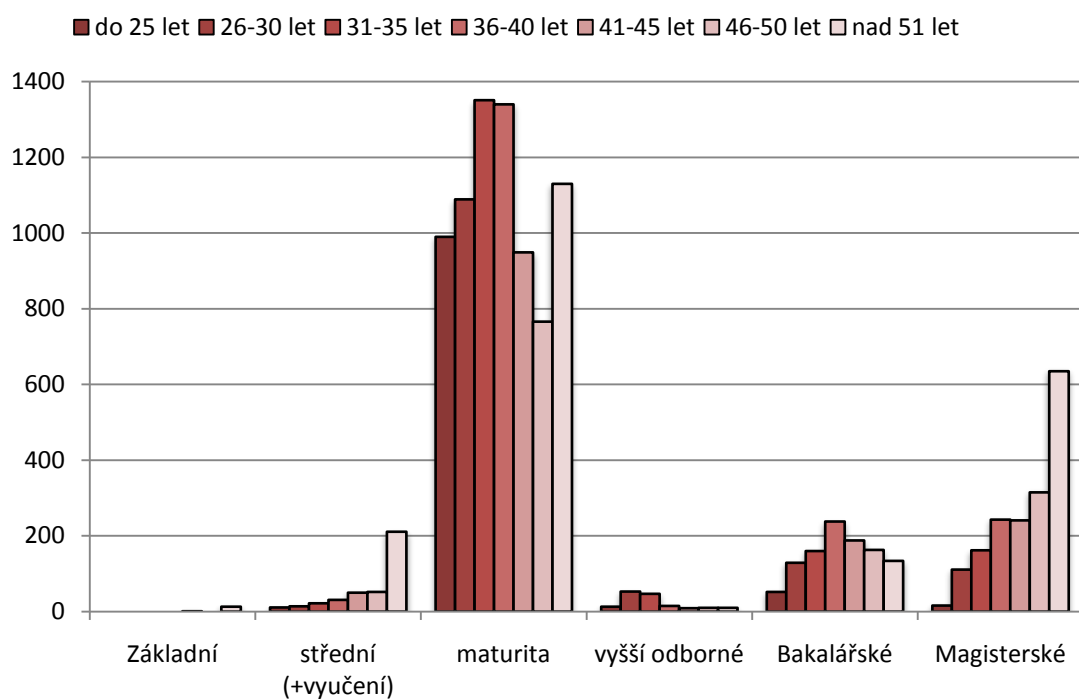


Vývoj vzdělanosti personálu VS ČR (stav k 31.12.)

Rok	Základní	Střední	Bakalářské	Magisterské	Celkem
2002	117	9081	342	1055	10595
2003	109	9147	388	1081	10725
2004	94	8964	443	1112	10613
2005	80	8794	488	1112	10474
2006	61	8826	590	1214	10691
2007	53	8545	670	1237	10505
2008	39	8393	718	1304	10454
2009	34	8513	788	1367	10702
2010	24	8149	818	1456	10447
2011	16	8068	934	1555	10573
2012	14	8163	1064	1723	10964

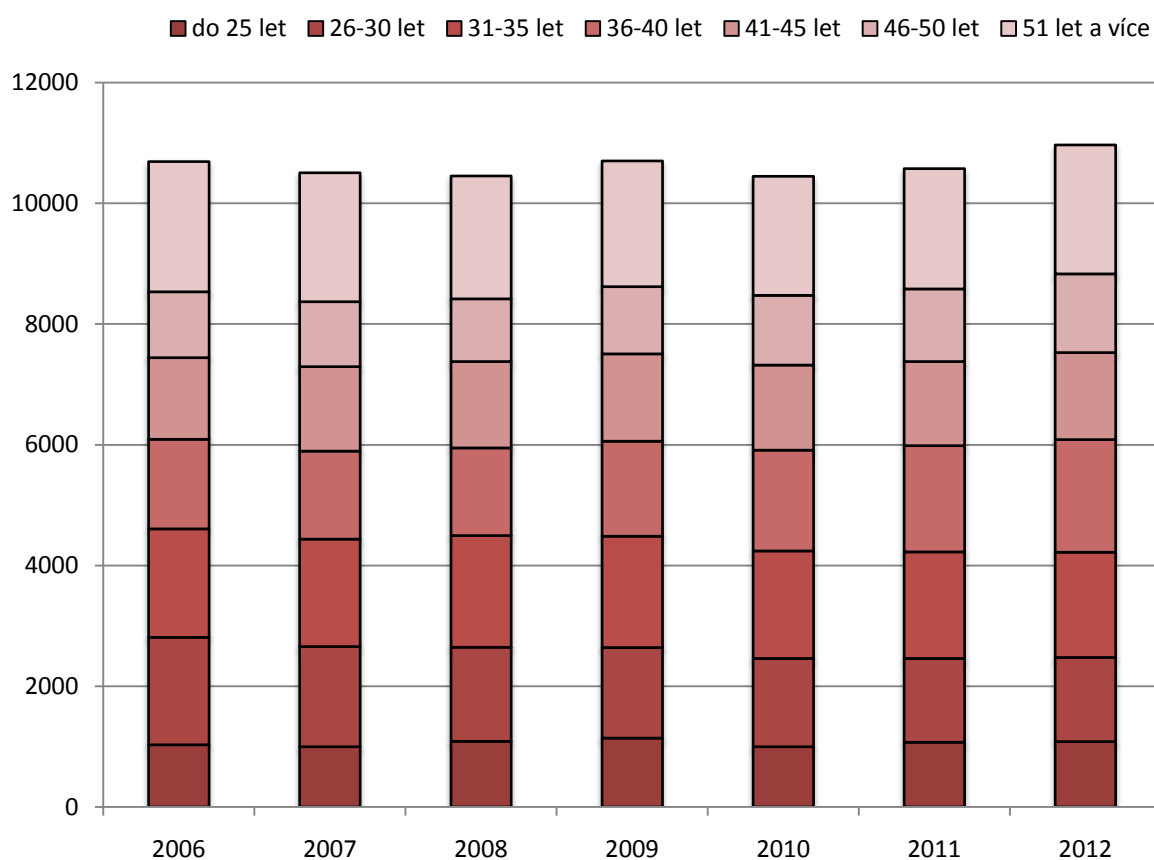


Dosažené vzdělání dle věkových kategorií



Vývoj věkového složení personálu VS ČR (stav k 31.12.)

Rok	do 25 let	26-30 let	31-35 let	36-40 let	41-45 let	46-50 let	51 let a více	Celkem
2006	1030	1782	1797	1483	1351	1092	2156	10691
2007	996	1661	1780	1460	1397	1075	2136	10505
2008	1087	1558	1850	1450	1433	1037	2039	10454
2009	1140	1501	1844	1573	1450	1110	2084	10702
2010	999	1463	1778	1670	1412	1151	1974	10447
2011	1074	1388	1763	1760	1395	1200	1993	10573
2012	1082	1396	1742	1867	1438	1306	2133	10964



Věkové složení se posunuje z okrajových mezí (mladí začínající a naopak dlouhodobí rutiněři) ke středu (výkonově a zkušenostně optimální). Se vzrůstajícím věkem se zvyšuje podíl zaměstnanců v pracovním poměru, naopak v nižších věkových skupinách jsou zastoupeni spíše příslušníci (do 25 let 92%, do 30 let 88%, do 35 let 85%, do 40 let 74%, do 45 let 62%, do 50 let 45%, nad 51 let 17%).

**HOSPODAŘENÍ VĚZEŇSKÉ SLUŽBY
ČESKÉ REPUBLIKY**



Problematika rozpočtu (tvorba, dodržování, rozpočtová opatření)

Na základě zákona č. 455/2011 Sb., o státním rozpočtu České republiky na rok 2012, byly Vězeňské službě stanoveny správcem kapitoly závazné ukazatele schváleného rozpočtu, a to celkové příjmy ve výši 1 242 989 tis. Kč a celkové výdaje ve výši 7 157 674 tis. Kč.

V průběhu roku 2012 provedl správce kapitoly rozpočtové opatření, kterým byly sníženy celkové nedaňové příjmy o 300 157 tis. Kč. Ke snížení došlo především u kapitálových příjmů o 248 958 tis. Kč a u přijatých transferů z EU o 49 858 tis. Kč.

V průběhu roku došlo k celkovému navýšení výdajové části rozpočtu o 701 435 tis. Kč. Současně byla v programovém financování zavázána částka 20 543 tis. Kč, z toho 20 000 tis. Kč podle usnesení vlády České republiky ze dne 21. března 2012 č. 178.

Na pokrytí nedostatečného objemu ostatních věcných výdajů byly, se souhlasem vlády České republiky a Rozpočtového výboru Poslanecké sněmovny Parlamentu České republiky, použity dávky důchodového pojištění a ostatní sociální dávky ve výši 250 000 tis. Kč. Současně byly vládou České republiky uvolněny prostředky z vládní rozpočtové rezervy ve výši 150 000 tis. Kč a uloženo převést z justiční části resortu 150 000 tis. Kč do vězeňské části resortu. Vedle toho byly uvolněny finanční zdroje za zvýšené příjmy v justiční části resortu v částce 253 750 tis. Kč a následně byly postupně převedeny rozpočtové prostředky z justiční části resortu v celkovém objemu 98 451 tis. Kč. Navýšené prostředky byly použity zejména na financování nezbytných provozních výdajů, souvisejících s trvalým nárůstem počtu vězňených osob. Průměrný denní stav vězňených osob dosáhl v roce 2012 počtu 23 338 a meziročně se tak navýšil o 510 osob.

V následujících tabulkách jsou uvedeny údaje o schváleném rozpočtu, upraveném rozpočtu, čerpání a použití mimorozpočtových zdrojů:

A. Příjmy

v tis. Kč

Organizace	Rozpočet 2012			% plnění
	Schválený	Upravený	Skutečnost	
Příjmy celkem	1 242 989,00	942 832,00	1 054 722,99	111,87
v tom:				
Nedaňové příjmy, kapitálové příjmy a přijaté dotace	519 582,00	220 766,00	272 712,73	123,53
Příjmy z pojistného na soc. zabezpečení a příspěvku na státní politiku zaměstnanosti	723 407,00	722 066,00	782 010,26	108,30
z toho:				
Pojistné na důchod. pojištění	643 028,00	641 836,00	695 124,66	108,30

Příjmová část rozpočtu Vězeňské služby byla splněna na 111,87 %, z toho daňové příjmy na 108,30 % a nedaňové příjmy na 123,53 %.

Daňové příjmy zahrnují příjmy z pojistného na důchodové pojištění, pojistné na nemocenské pojištění a příspěvek na politiku zaměstnanosti. Příjmy z pojistného na důchodové pojištění byly plněny na 108,30 % v přímé návaznosti na vyplacené objemy služebních příjmů příslušníků a na vyplacené pracovní odměny vězněným osobám.

B. Výdaje

v tis. Kč

Ukazatel	Schválený rozpočet 2012	Upravený rozpočet 2012	Skutečnost 2012	Plnění v %
Výdaje celkem	7 157 674	7 859 109	7 824 888,14	99,56
v tom:				
Běžné výdaje	7 056 813	7 707 916	7 699 928,42	99,51
v tom:				
Platy zaměstnanců a ostatní platby za provedenou práci	3 543 027	3 538 771	3 541 662,04	100,08
z toho:				
Platy zaměstnanců	3 385 309	3 381 053	3 385 058,15	100,12
Povinné pojistné placené zaměstnavatelem	1 204 629	1 204 202	1 204 316,93	100,01
Mzdové náhrady	0	379	376,86	99,44
Náhrady mezd v době nemoci	8 000	7 512	7 494,81	99,77
Převod fondu kulturních a sociálních potřeb	35 430	33 868	33 817,29	99,85
Ostatní věcné výdaje včetně běžných výdajů programového financování a mzdových náhrad	773 270	1 680 618	1 697 945,79	101,03
Důchody	746 457	616 812	604 232,54	97,96
Ostatní sociální dávky	754 000	633 645	587 953,83	92,79
Program protidrogové politiky	10 000	10 000	9 904,35	99,04
v tom:				
Běžné výdaje	10 000	10 000	9 904,35	99,04
Kapitálové výdaje	0	0	0,00	
Program sociální prevence a prevence kriminality	10 000	10 000	9 941,93	99,42
v tom:				
Běžné výdaje	10 000	10 000	9 941,93	99,42
Kapitálové výdaje	0	0	0,00	
Kapitálové výdaje	100 861	151 193	154 959,72	102,49
v tom:				
Systémově určené výdaje	100 861	151 193	154 959,72	102,49
Individuálně určené výdaje	0	0	0,00	

Výdaje určené ve schváleném rozpočtu na financování běžného provozu (nákup materiálu a služeb, nákup vody, paliv a energií) byly naprosto nedostatečné. Proto v roce 2012 byly použity mimorozpočtové prostředky ve výši 7 739,91 tis. Kč a byly čerpány nároky

z nespotřebovaných výdajů v částce 91 235,04 tis. Kč, 75 379,02 tis. Kč na profilující výdaje – programové financování. Těmito opatřeními byla částečně zajištěna nezbytná úhrada zvýšených výdajů, jejichž nárůst byl objektivně dán jednak opakovaným zvyšováním cen materiálů, léků a dodavatelských služeb, ale především růstem počtu vězněných osob v roce 2012.

Čerpání podle podseskupení v letech 2007 až 2012 – skutečnost

v tis. Kč

Podsokupení, rozpočtová položka		2007	2008	2009	2010	2011	2012	Poměr 2012/2011
513	Nákup materiálu	682 680	725 706	804 484	675 208	667 975	705 407	1,06
	z toho:							
	Potraviny	378 996	402 571	430 977	431 070	448 334	454 335	1,01
	Prádlo, oděv, obuv	64 209	48 410	69 735	41 292	39 279	30 540	0,78
	Léky a zdrav. materiál	17 353	18 428	20 305	16 111	17 305	16 827	0,97
514	Úroky a ostatní fin. výdaje	84	30	50	10	5	21	4,20
515	Nákup vody, paliv a energií	435 605	522 771	556 361	540 562	541 486	576 835	1,07
	z toho:							
	Voda	97 316	108 357	124 709	133 056	135 586	165 668	1,22
	Teplo	67 235	78 276	86 499	81 857	77 136	88 369	1,15
	Plyn	121 506	163 780	167 525	156 738	166 032	144 837	0,87
	Elektrické energie	107 059	123 038	135 388	125 569	124 162	129 745	1,04
	Pevná paliva	2 555	3 861	4 117	4 077	3 727	4 233	1,14
	Pohonné hmoty a mazadla	37 475	43 276	35 481	36 904	32 845	41 934	1,28
516	Nákup služeb	196 734	189 133	212 168	168 605	174 840	151 556	0,87
	z toho:							
	Praní a čištění prádla	13 690	13 043	12 874	3 392	2 647	2 307	0,87
	Odvoz odpadu	19 894	19 907	22 201	21 482	19 867	19 837	1,00
517	Ostatní nákupy	160 579	157 578	298 932	170 431	188 816	217 181	1,15
	z toho:							
	Opravy a udržování	123 488	117 103	148 076	126 215	130 362	151 222	1,16
518	Poskytnuté zálohy a jistiny	0	2	62	3	1	2	2,00
519	Výdaje související s NEI nákl.	3 864	4 396	5 428	6 032	3 923	4 334	1,10
533	Příspěvky přísp. organizacím	23 000	25 600	25 050	21 932	18 200	18 130	1,00
534	Převody vlast. fon. bez FKSP	70 962	457	455	236	280	100	0,36
5342	Převody FKSP	68 249	68 745	71 444	71 540	33 147	33 817	1,02
536	Ost. transfery jiným rozpočtů	1 341	1 388	1 464	1 881	1 472	1 500	1,02
542	Náhrady placené obyv.	606	621	3 594	5 131	7 943	7 900	0,99
549	Ostatní transfery obyv.	14 655	11 113	13 724	13 353	13 558	14 250	1,05
590	Ostatní NEI výdaje	2 273	2 015	2 509	2 718	423	353	0,83

Průměrný počet vězněných osob	19 103	20 148	21 853	21 914	22 964	23 338	1,02
--------------------------------------	---------------	---------------	---------------	---------------	---------------	---------------	-------------

V roce 2012 byl průměrný denní náklad na 1 vězně za OJ 710 Kč (tj. náklady na platy, pojistné, ostatní věcné výdaje a FKSP). Průměrný denní náklad za celou Vězeňskou službu na 1 vězně činil 916 Kč (tj. náklady na platy, pojistné, ostatní věcné výdaje, FKSP, kapitálové výdaje a sociální dávky).

Platy zaměstnanců

Pro rok 2012 byl Vězeňské službě stanoven celkový počet zaměstnanců na 11 356 míst. Z toho bylo 7 237 míst příslušníků vězeňské a justiční stráže a 4 119 míst občanských zaměstnanců. Na základě usnesení vlády č. 421/2011 došlo ke snížení systemizovaných míst u příslušníků o 10 míst, a to v souvislosti s jejich převedením ve prospěch Generální inspekce bezpečnostních sborů. Upravené početní stavy činily celkem 11 346 míst, z toho 7 227 míst příslušníků.

Ve srovnání s rokem 2011 se v roce 2012 zvýšil přepočtený počet příslušníků Vězeňské služby o 176 osob a přepočtený počet zaměstnanců o 131 osob.

V průběhu roku 2012 bylo do služebního poměru přijato celkem 502 příslušníků, služební poměr ukončilo 256 příslušníků. Upravené plánované počty příslušníků byly naplněny na 95,05 % a upravené počty zaměstnanců na 95,90 %.

Prostředky na platy pro příslušníky byly pro rok 2012 schváleny v objemu 2 188 313 tis. Kč a pro zaměstnance pak v objemu 1 196 996 tis. Kč.

Rozpočet prostředků na platy příslušníků byl v návaznosti na usnesení vlády č. 421/2011 snížen o 4 256 tis. Kč. Upravený rozpočet tak činil 2 184 057 tis. Kč.

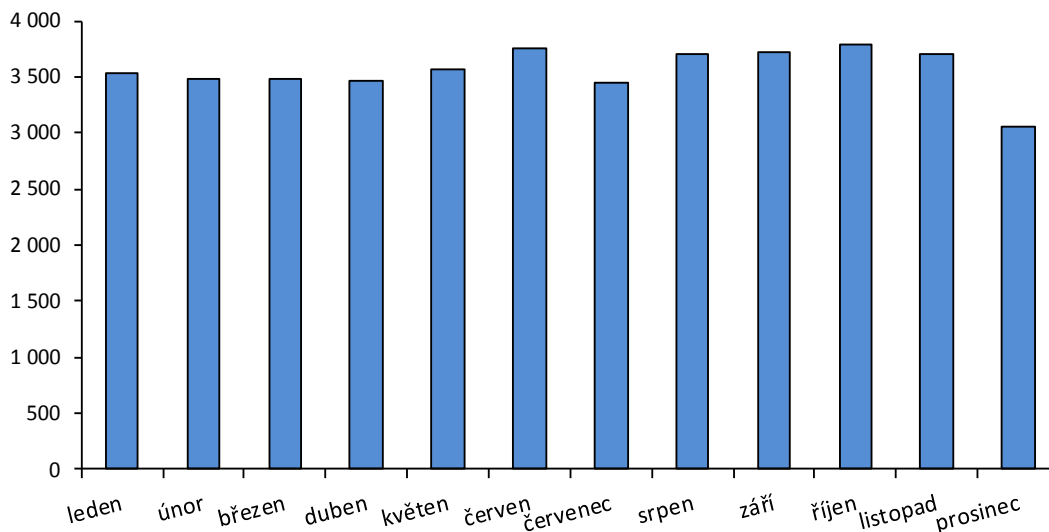
Skutečné čerpání prostředků na platy příslušníků a občanských zaměstnanců podle nákladového účtu bylo v roce 2012 následující:

- náklady na platy příslušníků celkem	2 180 967,34 tis. Kč
- <i>průměrný měsíční plat příslušníků celkem</i>	<i>26 456 Kč</i>
- náklady na platy zaměstnanců	1 199 442,25 tis. Kč
- <i>průměrný měsíční plat občanských zaměstnanců</i>	<i>25 308 Kč</i>
- náklady na platy příslušníků a zaměstnanců celkem	3 380 409,59 tis. Kč
- <i>průměrný měsíční plat příslušníků a zaměstnanců celkem</i>	<i>26 038 Kč.</i>

Odměňování vězňených osob

Průměrná měsíční odměna odsouzených za rok 2012 byla 3 560 Kč. Ve vnitřním provozu a vlastní výrobě mělo 2 560 pracujících odsouzených průměrnou měsíční odměnu 3 850 Kč, v provozovnách Střediska hospodářské činnosti mělo 1 528 pracujících odsouzených v průměru 2 773 Kč a 2 609 odsouzených zařazených u podnikatelských subjektů mělo průměrnou měsíční odměnu 3 729 Kč. Průměrné využití fondu pracovní doby činilo 70,09 %.

Vývoj průměrné měsíční pracovní odměny odsouzených v roce 2012 (v Kč)



Pohledávky

Pohledávky ve vězeňské části tvoří:

- pohledávky za vězni v aktuálním stavu (vykonávající výkon trestu nebo vazby),
- pohledávky za propuštěnými vězni,
- ostatní pohledávky (za zaměstnanci, z obchodních vztahů, a jinými subjekty).

Přehled neuhrazených pohledávek Vězeňské služby podle jednotlivých kategorií k datu 31. 12. 2012

Pohledávky	Počet dlužníků	Objem nevymoženejších pohledávek (v tis. Kč)	Podíl v %
Pohledávky za vězni v aktuálním stavu	9 915	66 115,11	7,51
Pohledávky za propuštěnými vězni	34 678	349 899,14	39,77
Ostatní pohledávky	6 917	463 786,04	52,72
Celkem	51 510	879 800,29	100,00

- Pohledávky za vězňenými osobami v aktuálním stavu

Úhrady pohledávek za vězňenými osobami v aktuálním stavu k 31. 12. 2012 činí 25 993,30 tis. Kč. Vzhledem k objemu pohledávek v dané kategorii bylo dosaženo 39% úspěšnosti vymáhání. K 31. 12. 2012 zůstaly nevymoženy pohledávky v objemu 66 115,11 tis. Kč.

b) Pohledávky za osobami propuštěnými z výkonu trestu odnětí svobody a výkonu vazby

Jedná se o kategorii pohledávek nejobtížněji vymahatelných, zejména z důvodu nepříznivých sociálních a ekonomických poměrů dlužníků. Úhrady pohledávek k 31. 12. 2012 představují částku cca 9 935,72 tis. Kč. Úspěšnost vymáhání ve vztahu k objemu pohledávek za osobami propuštěnými z výkonu vazby a výkonu trest odnětí svobody jsou 3 %. Nevymoženný objem těchto pohledávek k 31. 12. 2012 činí 349 899,14 tis. Kč.

c) Ostatní pohledávky

K 31. 12. 2012 činí objem úhrad 858 088,28 tis. Kč a neuhrazený zůstatek této kategorie pohledávek je k tomuto datu evidován ve výši 463 786,04 tis. Kč. Na objem neuhrazených pohledávek této kategorie má významný vliv fakturovaná smluvní pokuta Vazební věznice Olomouc firmě R.M.G., s. r. o., Zlín ve výši 163 368,84 tis. Kč, a to v souvislosti s prodlením odstranění záručních vad dle smlouvy o dílo na dodávku a montáž signálních a signálně-zabezpečovacích prostředků. Dále v účetnictví Vězeňské služby evidovaná penalizační faktura ve výši 202 619,13 tis. Kč, vystavená v roce 1999 Vazební věznicí Litoměřice firmě Vojenské stavby CZ, a. s. Tato pohledávka byla uplatněna Vězeňskou službou v rámci konkurzního řízení, které k datu 31. 12. 2012 nebylo ukončeno.

Prostředky Evropské unie a ostatních zahraničních programů

Operační program životní prostředí

Součástí kapitálových výdajů ve státním rozpočtu byly v roce 2012 prostředky Evropské unie z operačního programu „životní prostředí“ na programové období 2007 až 2013, včetně podpory ze Státního fondu životního prostředí, spolufinancované ze státního rozpočtu ve výši 12 112 tis. Kč. Prostředky byly určeny na ekologizaci energetických zdrojů a na snížení energetické náročnosti v organizačních jednotkách Vězeňské služby. Z rozpočtu roku 2012 nebylo realizované žádné čerpání. Čerpáno bylo pouze z nároků nespotřebovaných výdajů předchozích let, a to v celkové výši 8 165,65 tis. Kč. Čerpání bylo následující:

Nástroj	Parametr	Kód	Upravený rozpočet 2012	Čerpání
Ekologizace energetické zdroje - VV Praha - Ruzyně				
OPŽP CF 54	EU029	CZ (kód 1)		505,50
	EU029NEZ	CZ (kód 1)		2 802,40
	EU029	EUP (kód 7)		2 865,08
Celkem				6 172,98
Snížení energetické náročnosti – V Příbram				
OPŽP CF 54	EU040	CZ (kód 1)		0
	EU040NEZ	CZ (kód 1)		0
	EU040	EUP (kód 7)		0
Celkem				0

Snížení energetické náročnosti – V Bělušice				
OPŽP CF 54	EU042	CZ (kód 1)		122,14
	EU042NEZ	CZ (kód 1)		834,19
	EU042	EUP (kód 7)		691,94
Celkem				1 648,27
Snížení energetické náročnosti – V Drahonice				
OPŽP CF 54	EU 077	CZ (kód 1)	2 372,00	51,66
	EU 077	EUP (kód 7)	3 291,00	292,74
Celkem			5 663,00	344,40
Výdaje vězeňství - projekty spolufinancované z EU/FM 2012-2015				
OPŽP CF 54	SR	CZ (kód 1)	5 906,00	0
	EU	EUP (kód 7)	543,00	0
Celkem			6 449,00	0

v tis. Kč

Úhrnem			12 112,00	8 165,65
OPŽP CF 54	z toho:	CZ (kód 1)	8 278,00	4 315,89
		EUP (kód 7)	3 834,00	3 849,76

Vězeňská služba v roce 2012 zahájila realizaci dvou akcí z OPŽP, a to „Ekologizace energetického zdroje“ - Vazební věznice Praha Ruzyně a „Snížení energetické náročnosti a využití obnovitelného zdroje energie“ (OZE) - Věznice Bělušice. Dokončení akcí se plánuje do konce roku 2013.

U akce „Snížení energetické náročnosti a využití obnovitelného zdroje energie“ (OZE) Věznice Příbram byla ukončena veřejná zakázka, byl vybrán zhotovitel stavby, bylo na SFŽP požádáno o Rozhodnutí o poskytnutí dotace a je předpoklad zahájení akce do poloviny roku 2013 a ukončení akce do konce roku 2014.

U akce „Snížení energetické náročnosti a využití OZE“ Věznice Drahonice byla zpracována projektové dokumentace, byly vyřešeny vlastnické vztahů k pozemkům, na kterých jsou umístěné předmětné budovy, a to převodem práv hospodaření s pozemky.

Na základě rozhodnutí Ministerstva životního prostředí ČR u akce „Ekologizace energetického zdroje“ ve věznici Valdice nevznikl Vězeňské službě jako žadateli nárok na podporu z důvodu nesplnění podmínek OPŽP, a z tohoto důvodu Řídící orgán OPŽP ukončil administraci projektu. Podmínky OPŽP nebyly splněny ve smyslu, že po přepočtu celkových způsobilých výdajů na základě smlouvy o dílo s vítězným uchazečem bylo zjištěno, že výše způsobilých výdajů a s tím související výše podpory na zmiňovaný projekt je nulová. Vzhledem k tomu, že došlo k vysoutěžení stavebních prací v hodnotě 8 619 794 Kč, nevznikl po odečtení úspory provozních nákladů za pět let žádný nárok na podporu.

Operační program lidské zdroje a zaměstnanost

Na realizaci projektů Operační program Lidské zdroje a zaměstnanost (OP LZZ) byly v průběhu roku 2012 čerpány finanční prostředky z profilujících nároků z minulého roku. Prostředky byly použity v rámci realizace schválených projektů výzvy č. 59 OP LZZ, přičemž profilující nároky činily z Evropských strukturálních fondů 23 641,38 tis. Kč, spolufinancování ze státního rozpočtu 4 171,31 tis. Kč, celkem **27 812,69 tis. Kč**

Souhrnně byly v roce 2012 finanční prostředky na projekty OP LZZ čerpány takto: celkem **6 056,57 tis. Kč**, z toho podíl zahraničních zdrojů byl 5 148,35 tis. Kč, podíl národního spolufinancování představoval 908,22 tis. Kč.

V roce 2012 činily příjmy v rámci Operačního programu Lidské zdroje a zaměstnanost celkem **600,93 tis. Kč**, podíl Evropských strukturálních fondů byl 579,02 tis. Kč, část národního spolufinancování činila 21,91 tis. Kč.

V roce 2012 probíhala realizace projektů z výzvy č. 59 OP LZZ:

1. Optimalizace systému ochrany informací v podmínkách Vězeňské služby, reg. č.: **CZ.1.04/4.1.00/59.00022**. Projekt je v realizaci, v nejbližší době bude vyhlášeno otevřené výběrové řízení na generálního dodavatele projektu, aby mohly být naplněny veškeré klíčové aktivity i cíle projektu.
2. Efektivní zjištění identifikace osob a předání dat v rámci OVM činných v trestním řízení, reg. č.: **CZ.1.04/4.1.00/59.00024**. Realizace projektu byla ukončena dle stanoveného harmonogramu projektu 31. 7. 2012. Klíčové aktivity, cíle projektu, monitorovací indikátory byly naplněny.
3. Zefektivnění podpůrných procesů Vězeňské služby, reg. č.: **CZ.1.04/4.1.00/59.00025**. Projekt je v realizaci, realizační tým se řídí krizovým harmonogramem stanoveným poskytovatelem dotace.
4. Optimalizace poskytování zdravotní péče v podmínkách Vězeňské služby, reg. č.: **CZ.1.04/4.1.00/59.00026**. Projekt je v realizaci, do června 2013 proběhne realizace pilotních projektů, jež byly stanoveny ve výstupech projektu.

Členění čerpání a plnění podle nástrojů a zdrojů

v tis. Kč

Nástroj	Parametr	Kód	Výdaje	Příjmy
			čerpání 2012	PEU 2012
	název projektu	Optimalizace systému ochrany informací v podmínkách Vězeňské služby		
OPLZZ 33	EU 721	CZ (kód 1)	86,40	
	EU 727	EUP (kód 7)	489,67	140,89
	Celkem		576,07	140,89

	název projektu	Efektivní zjištění identifikace osob a předání dat v rámci OVM činných v trestním řízení		
OPLZZ 33	EU 731	CZ (kód 1)	339,28	21,91
	EU 737	EUP (kód 7)	1 922,55	28,55
	Celkem		2 261,83	50,46
	název projektu	Zefektivnění podpůrných procesů Vězeňské služby		
OPLZZ 33	EU 741	CZ (kód 1)	40,21	
	EU 747	EUP (kód 7)	227,87	210,65
	Celkem		268,08	210,65
	název projektu	Optimalizace systému poskytování zdravotní péče v podmínkách Vězeňské služby		
OPLZZ 33	EU 751	CZ (kód 1)	442,33	
	EU 757	EUP (kód 7)	2 508,26	198,93
	Celkem		2 950,59	198,93

v tis. Kč

Úhrnem		0	27 812,69	6 056,57	600,93
z toho:	CZ (kód 1)	0	4 171,31	908,22	21,91
	EUP (kód 7)	0	23 641,38	5 148,35	579,02

Programové financování

Výdaje programového financování čerpala Vězeňská služba v roce 2012 takto:

v tis. Kč

Schválený rozpočet	Upravený rozpočet	Skutečnost	Plnění v %
100 861,00	155 835,00	167 448,99	107,45

Přehled čerpání výdajů programového financování v jednotlivých čtvrtletích
(včetně mimorozpočtových prostředků a nároků
z nespotřebovaných výdajů):

Programové financování v roce 2012 - Vězeňská služba	Čerpání výdajů	
	v tis. Kč	% čerpání
Upravený rozpočet 2012	155 835,00	
Skutečnost 1. čtvrtletí	22 248,18	13,29
Skutečnost 2. čtvrtletí	72 290,59	43,17
Skutečnost 3. čtvrtletí	43 308,10	25,86
Skutečnost 4. čtvrtletí	29 602,13	17,68
Výdaje celkem za rok 2012	167 449,00	100,00

Celkové čerpání výdajů programového financování Vězeňské služby činilo 167 448,99 tis. Kč, což představuje plnění k upravenému rozpočtu na 107,45 %. Z toho čerpání investičních výdajů činilo 154 959,72 tis. Kč a neinvestičních výdajů 12 489,27 tis. Kč. V roce 2012 bylo vázáno 20 534,00 tis. Kč z upraveného rozpočtu.

Ze státního rozpočtu 2012 bylo čerpáno 89 635,93 tis. Kč z toho 60 934 tis. Kč z VPS (s kódem účelu 123980014). Dále byly čerpány mimorozpočtové prostředky ze zisku hospodářské činnosti a FKSP v celkové výši 2 434,04 tis. Kč. Současně byly čerpány i nároky z nespotřebovaných výdajů, jejichž použití v roce 2012 činilo 75 379,02 tis. Kč, z toho prostředky EU 8 165,65 tis. Kč, účelové prostředky z VPS 53 049,16 tis. Kč (kód účelu 113980038) a ostatní nároky z nespotřebovaných výdajů 14 164,21 tis. Kč.

Nejvýznamnějšími investičními stavebními akcemi na navýšení ubytovací kapacity roku 2012, byly následující akce, z nichž některé byly zahájeny již v roce 2011, ale dokončeny až v roce 2012:

- výstavba nové ubytovny ve Věznici Rapotice s náklady ve výši cca 61 311 tis. Kč s ubytovací kapacitou 308 osob při 4 m²/osobu,
- úprava půdních vestaveb budovy C a B3 pro ubytování odsouzených ve Věznici Světlá nad Sázavou s náklady ve výši cca 14 060 tis. Kč s ubytovací kapacitou 80 osob při 4 m²/osobu,
- rekonstrukce části zdravotního střediska na ubytovnu ve Věznici Příbram s náklady ve výši cca 3 474 tis. Kč s ubytovací kapacitou 53 osob při 4 m²/osobu,
- navýšení ubytovací kapacity ve Věznici Bělušice s náklady ve výši cca 887 tis. Kč s ubytovací kapacitou 18 osob při 4 m²/osobu a 7 osob při 4 m²/osobu,
- rekonstrukce cel pro mladistvé - objekt 17 ve Věznici Všehrady s náklady ve výši 975 tis. Kč a celkovou rekonstruovanou podlahovou plochou cca 64 m².

Současně byly v roce 2012 zahájeny práce na realizaci další akce, kterou budou navýšeny ubytovací kapacity:

- rekonstrukce objektu č. 17 ve Vazební věznici Praha Pankrác. V roce 2012 byla zhotovena projektová dokumentace a v roce 2013 bude akce realizována. Přepokládané náklady jsou uvažovány cca 20 000 tis. Kč a ubytovací kapacita 110 osob při 4 m²/osobu.

Z ekologických akcí byly v roce 2012 ukončeny akce:

- na rozšíření čistící stanice odpadních vod ve Věznici Rapotice s náklady ve výši cca 5 205 tis. Kč. Realizací této akce byla rozšířena celková kapacita ČOV o 500 ekvivalentních obyvatel,
- rekonstrukce ČOV rekreačního zařízení Dolní Vltavice, které patří Vazební věznici České Budějovice s výší nákladů 120 tis. Kč financovaná z hospodářské činnosti. Akce byla financována v roce 2011, ale ukončena v roce 2012.

Z významnějších investičních akcí bezpečnostního charakteru, které byly v uplynulém roce ukončeny, se jedná zejména o:

- Věznici Horní Slavkov, kde bylo realizováno rozšíření systému spojovacích a signálně zabezpečovacích prostředků s náklady 940 tis. Kč,
- Věznici Ostrov, kde bylo modernizováno operační středisko s náklady 714 tis. Kč,
- rekonstrukci vstupního objektu do Věznice Plzeň za 8 800 tis. Kč, která je těsně před dokončením a stavební úřad MSp povolil zkušební provoz,
- dokončení rekonstrukce operačního střediska elektronického zabezpečovacího systému ve Věznici Plzeň ve výši 2 082 tis. Kč,
- nákup RTG zavazadel za 2 889 tis. Kč a detekčních rámců za 1 788 tis. Kč,
- nákup 13 eskortních sanitních vozidel za 14 742 tis. Kč, 6 eskortních vozidel za 7 709 tis. Kč a další drobné akce směřující k zvýšení úrovně bezpečnosti jednotlivých věznic.

Z hlediska zajištění provozu jednotlivých věznic, jejich vybavení zdravotnickými technologiemi a kuchyňským zařízením byly realizovány následující akce:

- rozšíření stravovacího zařízení ve Věznici Odolov s náklady v roce 2012 ve výši 5 495 tis. Kč,
- dovybavení Věznice Rapotice velkokuchyňskou technologií s náklady v roce 2012 ve výši 869 tis. Kč.

Ke zlepšení úrovně informačních technologií byla v loňském roce zahájena akce na technické vybavení věznic ke zlepšení informačních a komunikačních systémů ve výši 15 207 tis. Kč s termínem realizace v roce 2013.

Pro lepší vybavenost zdravotnických středisek byly realizovány nákupy stomatologických křesel pro Vazební věznici a ústav pro výkon zabezpečovací detence Brno, Vazební věznici Hradec Králové a Věznici Valdice s celkovými náklady ve výši 1 053 tis. Kč a byla zahájena akce na dovybavení zdravotnických středisek s náklady o celkové výši 3 865 tis. Kč.

Výrobní činnost a zaměstnávání vězněných osob

Ve výkonu trestu odnětí svobody bylo v roce 2012 zaměstnáno všemi formami průměrně 9 890 osob ve výkonu trestu odnětí svobody (odsouzených) z celkového počtu 16 812 odsouzených způsobilých k vykonávání práce. Ve srovnání s předchozím rokem se zvýšil počet zaměstnaných odsouzených o cca 258 osob. Reálná zaměstnanost vězněných osob v roce 2011 byla 59,63 % a v roce 2012 se snížila na 58,83 %, což znamená snížení o 0,8 %. Pokles stavu zaměstnanosti byl zaznamenán v důsledku zvýšeného počtu odsouzených zahrnutých v evidenci zaměstnanosti. V roce 2011 bylo takto evidováno 16 151 odsouzených, v roce 2012 se tento stav zvýšil o 661 osob a bylo evidováno 16 812 odsouzených. Odsouzení byli jako v předešlých letech zařazováni na pracoviště ve vnitřním provozu, vlastní výrobě, provozovnách Střediska hospodářské činnosti, u podnikatelských subjektů nebo zaměstnávání ostatními formami – ve vzdělávacích a terapeutických programech a při pracích pro zajištění běžného provozu věznice.

Ve srovnání s předchozím rokem se zvýšil v roce 2012 počet odsouzených zařazených ve vnitřním provozu a vlastní výrobě o 41 osob, počet odsouzených zařazených v provozovnách Střediska hospodářské činnosti se snížil o 79 osob, o 69 osob se snížil počet odsouzených zařazených u cizích subjektů a ostatními formami práce bylo zaměstnáno více o 365 odsouzených.

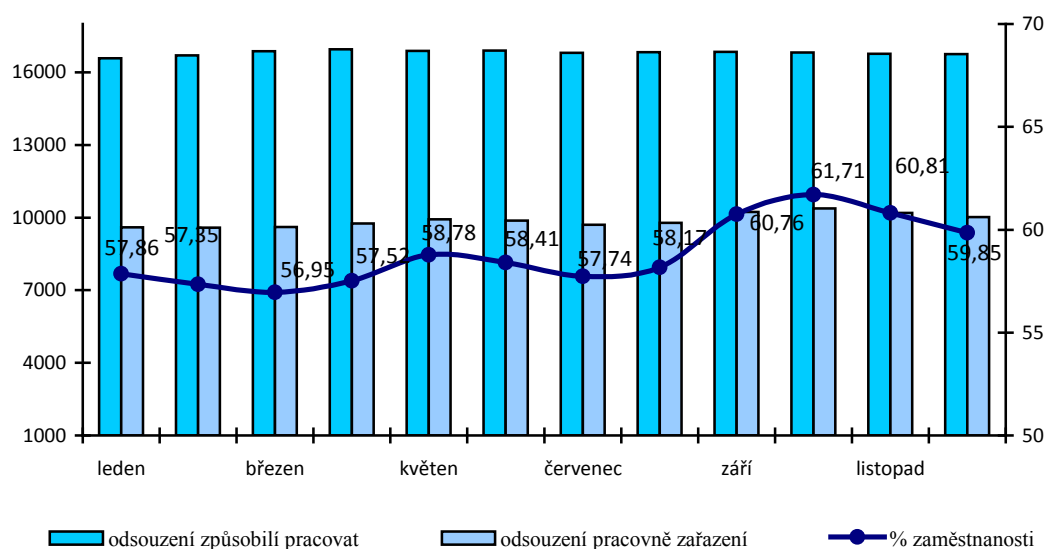
V roce 2012 byla hospodářská činnost realizována u 17 organizačních jednotek Vězeňské služby. Na pracovištích provozoven bylo zařazeno průměrně 1 528 odsouzených. Celkový čistý zisk (po zdanění) dosáhl 15 176,82 tis. Kč, což je o 879,95 tis. Kč více než v roce 2011.

Přehled čistého zisku jednotlivých provozoven hospodářské činnosti za rok 2012

Organizační jednotka	Hospodářský výsledek (v tis. Kč)	Průměrný počet zaměstnaných vězněných osob
Brno	841,23	24
Č. Budějovice	817,97	43
Drahonice	721,72	61
Heřmanice	1 178,41	53
Horní Slavkov	669,61	163
Jiřice	2 755,51	7
Kuřim	976,39	92
Kynšperk	1 031,03	115
Liberec	324,32	60
Mírov	3 868,49	169
Oráčov	330,42	283
Ostrov	393,72	120
Praha - Pankrác	5,09	33
Praha - Ruzyně	147,77	56
Příbram	326,19	128
Rýnovice	761,45	117
Valdice	27,60	4
Celkem	15 176,82	1 528

Pro další období je prioritou Vězeňské služby pokračovat v rozvoji zaměstnávání vězňených osob ve věznicích a vazebních věznicích s cílem vytváření nových pracovních míst s příležitostmi při realizaci vlastní výrobní a hospodářské činnosti a také ve spolupráci s podnikatelskými subjekty.

Vývoj zaměstnanosti odsouzených v roce 2012



Sociální dávky

Vězeňská služba zabezpečuje v souladu s příslušnými zákony výplaty dávek důchodového pojištění a výsluhových nároků bývalým příslušníkům Vězeňské služby, a nemocenských dávek příslušníkům ve služebním poměru.

Dávky důchodového pojištění podle zákona č. 155/1995 Sb., o důchodovém pojištění, představují důchody starobní, invalidní, vdovské, vdovecké a sirotčí. Výsluhovými nároky podle zákona č. 361/2003 Sb., o služebním poměru příslušníků bezpečnostních sborů, jsou výsluhový příspěvek, odchodné a úmrtné. Nemocenskými dávkami jsou dávky podle zákon č. 187/2006 Sb., o nemocenském pojištění.

Z hlediska vyměření výše dávky, přiznání dávky a případně odejmutí dávky vychází Vězeňská služba při vyplácení uvedených sociálních dávek z podmínek pro nárok na dávku a pro nárok na výplatu dávky, které jsou dány příslušnými zákonnými normami.

Schválený rozpočet byl rozepsán ve výši 1 500 457 tis. Kč, upravený rozpočet činil 1 250 457 tis. Kč. Rozpočet důchodů byl snížen o 129 645 tis. Kč a ostatní sociální dávky byly sníženy o 120 355 tis. Kč, a tím došlo k celkovému snížení o 250 000 tis. Kč. Takto uvolněné prostředky byly se souhlasem vlády České republiky a Rozpočtového výboru Poslanecké sněmovny Parlamentu České republiky převedeny rozpočtovými opatřeními do rozpočtu ostatních věcných výdajů, a to ke krytí základního provozu věznic z důvodu enormního nárůstu počtu vězňených osob.

Celkem byly dávky čerpány ve výši 1 192 186,37 tis. Kč, tj. na 95,34 % upraveného rozpočtu.

K 31. 12. 2012 bylo vypláceno 4 078 dávek důchodového pojištění a 5 369 dávek výsluhových příspěvků. Za rok 2012 bylo nově přiznáno 178 důchodů a 41 výsluhových příspěvků. Průměrná výše nově přiznaných starobních důchodů byla 13 320 Kč, invalidních důchodů v prvním stupni invalidity 7 006 Kč, invalidních důchodů ve druhém stupni invalidity 7 919 Kč, invalidních ve třetím stupni invalidity 12 561 Kč, vdovských důchodů 7 704 Kč a sirotčích důchodů 6 548 Kč. U nově přiznaných výsluhových příspěvků činila průměrná výše příspěvku 13 637 Kč.

Za rok 2012 bylo celkem vyplaceno 48 689 dávek důchodového pojištění v celkové výši 604 232,54 tis. Kč (v roce 2011 to bylo 47 134 dávek ve výši 576 242,47 tis. Kč) a 64 769 dávek výsluhových příspěvků v celkové výši 555 654,88 tis. Kč (v roce 2011 to bylo 64 448 dávek ve výši 553 018,87 tis. Kč). Na dávkách nemocenského pojištění (nemocenské dávky a peněžitá pomoc v mateřství) bylo příslušníkům vyplaceno 18 247,38 tis. Kč (v roce 2011 bylo vyplaceno 17 736,42 tis. Kč). Odchodné bylo vyplaceno 102 příslušníkům v celkové výši 13 662,85 tis. Kč (v roce 2011 bylo vyplaceno 282 příslušníkům ve výši 46 700,28 tis. Kč). Průměrné odchodné dosáhlo výše 133 950 Kč, což proti roku 2011 (průměr 165 604 Kč) znamenalo pokles o 19,12 %. Na úmrtím po dvou příslušnících bylo vyplaceno 388,72 tis. Kč (v roce 2011 bylo vyplaceno 510,19 tis. Kč).

Přehled o výdajích na důchody podle jednotlivých typů za rok 2012 (v tis. Kč)

Ukazatel	§	Schválený rozpočet 2012	Upravený rozpočet 2012	Skutečnost 2012	Čerpání v % (skut. / UR)
Výdaje na důchody celkem	411	746 457,00	616 812,00	604 232,54	97,96
v tom:					
Výdaje na starobní důchody	4111	681 457,00	561 812,00	558 633,44	99,43
Výdaje na invalidní důchody (1. až 3 st.)	4112,13,17	36 000,00	31 000,00	26 315,26	84,89
Výdaje na vdovské a vdovecké důchody	4114,15	17 000,00	14 000,00	10 631,97	75,94
Výdaje na sirotčí důchody	4116	12 000,00	10 000,00	8 651,87	86,52

Přehled o vývoji počtu dávek důchodového pojištění a výsluhového příspěvku v roce 2012

Počet dávek důchodového pojištění a výsluhových příspěvků									
měsíc	starobní	invalidní 3. st.	invalidní 2. st.	invalidní 1. st.	vdovský	vdovecký	sirotčí	důchody	výsluhový příspěvek
1	3 606	129	26	54	108	2	106	4 031	5 347
2	3 609	127	26	54	111	3	108	4 038	5 399
3	3 622	123	26	55	109	3	107	4 045	5 422
4	3 630	123	26	54	109	2	109	4 053	5 433
5	3 636	123	25	55	108	2	110	4 059	5 427
6	3 639	123	25	54	114	2	111	4 068	5 419
7	3 647	127	25	54	112	2	102	4 069	5 410
8	3 642	126	24	57	111	2	108	4 070	5 398
9	3 643	128	24	57	108	2	101	4 063	5 386
10	3 640	128	26	56	112	2	88	4 052	5 382
11	3 634	127	29	59	109	2	103	4 063	5 377
12	3 648	127	29	58	109	2	105	4 078	5 369
celkem	43 596	1 511	311	667	1 320	26	1 258	48 689	64 769


**Přehled o skutečných výdajích na výplatu dávek sociálního zabezpečení
v letech 2008 až 2012 (v tis. Kč)**

Název položky	Rok				
	2008	2009	2010	2011	2012
Důchody celkem	461 974,61	500 493,19	525 568,46	576 242,47	604 232,54
v tom:					
Důchody starobní	398 912,07	433 424,03	478 241,87	530 793,48	558 633,44
Důchody invalidní	42 127,08	43 395,13	28 263,00	26 617,20	26 315,26
Částečně invalidní	3 562,98	4 581,39	0,00	0,00	0,00
Důchody pozůstalých	11 061,76	11 954,32	11 994,44	10 784,89	10 631,97
Sirotčí důchody	6 310,72	7 138,32	7 069,15	8 046,90	8 651,87
Ostatní dávky celkem	601 924,83	584 506,59	608 359,79	617 965,76	587 953,83
v tom:					
Odchodné	76 567,44	36 066,77	52 592,86	46 700,28	13 662,85
Nemocenské	11 545,85	12 410,55	12 017,42	13 537,62	13 389,55
Podpora při OČR	0,00	0,00	0,00	0,00	0,00
Peněžitá pomoc v mat.	3 824,34	4 459,61	4 257,86	4 198,80	4 857,83
Výsluh. přisp. a úmrtné	509 987,20	531 569,66	539 491,65	553 529,06	556 043,60
Ostatní soc. dávky	0,00	0,00	0,00	0,00	0,00
Celkem	1 063 899,44	1 084 999,78	1 133 928,25	1 194 208,23	1 192 186,37

**Přehled o vývoji o průměrné výše jednotlivých důchodů a výsluhového příspěvku
v roce 2012 (v Kč)**

Průměrná výše dávek podle druhu								
měsíc	starobní	invalidní - 3. st.	invalidní - 2. st.	invalidní - 1. st.	vdovský	vdovecký	sirotčí	výsluhový příspěvek
1	12 760	12 455	8 067	7 045	7 631	6 767	6 408	8 559
2	12 759	12 477	8 067	7 045	7 598	6 408	6 387	8 587
3	12 772	12 532	8 067	7 016	7 599	6 408	6 385	8 594
4	12 763	12 577	8 067	7 001	7 588	6 785	6 400	8 574
5	12 773	12 579	7 854	6 983	7 578	6 785	6 705	8 554
6	12 772	12 582	7 854	6 993	7 581	6 785	6 445	8 535
7	12 773	12 573	7 854	7 013	7 601	6 785	6 425	8 523
8	12 781	12 574	7 853	6 997	7 603	6 785	6 420	8 516
9	12 781	12 575	7 853	6 997	7 583	6 785	6 472	8 513
10	12 788	12 580	7 872	6 974	7 552	6 785	6 414	8 515
11	12 787	12 608	7 811	7 018	7 591	6 785	6 450	8 505
12	12 789	12 614	7 811	6 996	7 591	6 785	6 449	8 507
Celkem	12 775	12 561	7 919	7 006	7 591	6 721	6 447	8 540

VĚZNĚNÉ OSOBY



1. Přehled stavů a ubytovacích kapacit

Průměrné stavy vězňených osob ve vazebních věznicích a věznicích VS ČR v roce 2012

Vazební věznice a věznice	OBVINĚNÍ							ODSOUZENÍ											Neurčeno	Celkem		
	Dospělí		Mladiství		Úhrnem obvinění		Celkem obvinění	S dohledem		S dozorem		S ostrahou		Se zvýšenou ostrahou		Mladiství		Úhrnem odsouzení			Celkem odsouzení	
	M	Ž	M	Ž	M	Ž		M	Ž	M	Ž	M	Ž	M	Ž	M	Ž	M				Ž
Bělušice										23,37		661,14						684,52		684,52		684,52
Brno	234,65	20,23	7,17	2,15	241,83	22,38	264,21	3,58	0,42	182,48	13,32	93,51	8,50	7,33	0,20	2,72	0,19	289,63	22,65	312,28	23,65	576,49
Břeclav	20,52	0,05	0,01		20,52	0,05	20,57	85,71		2,88	0,04	87,38	0,06	0,06		0,02		176,05	0,11	176,16		196,73
Č.Budějovice	117,26	12,68	1,38	0,01	118,64	12,70	131,34	2,97	0,22	129,36	9,32	16,89	0,62	0,12		0,44		149,78	10,16	159,93	0,01	291,27
Drahonice								86,68		201,32		0,07						288,07		288,07		288,07
Heřmanice								0,24		150,97		827,25						978,46		978,46		978,46
Horní Slavkov								0,00		0,37		900,96		0,09				901,42		901,42	0,01	901,42
Hradec Králové	173,01	15,44	1,28		174,29	15,44	189,73	157,30	0,90	41,64	5,89	44,06	2,25	0,44		0,77	0,02	244,20	9,07	253,27	0,01	443,00
Jiřice								0,01		219,64		569,01						788,66		788,66		788,66
Karviná								0,02		55,77		47,46		71,05				174,30		174,30		174,30
Kuřim								0,13		158,87		495,82		0,10				654,92		654,92		654,92
Kynšperk nad Ohří								0,27		1078,62		0,59						1079,48		1079,48		1079,48
Liberec	113,94	6,13	2,20	0,07	116,13	6,21	122,34	1,10	0,82	191,59	4,18	78,05	1,08	0,10		0,51		271,35	6,08	277,42	0,01	399,77
Litoměřice	203,31	11,49	6,95	0,00	210,26	11,49	221,75	2,83	0,15	105,51	8,86	51,08	2,98	0,66		1,36		161,45	11,99	173,44	0,02	395,19
Mírov								0,00		11,47		48,16		354,59				414,22		414,22		414,23
Nové Sedlo								1,71		495,20		0,48						497,39		497,39		497,39
Odolov								0,03		367,62		0,08						367,74		367,74		367,74
Olomouc	129,24	5,67	1,82	0,16	131,07	5,83	136,90	0,93	0,29	109,82	2,92	22,09	0,35	1,45	0,04	0,61	0,06	134,90	3,67	138,57		275,47
Opava								0,08	20,86	184,16	165,56	0,08	70,14	0,03	27,15			184,35	283,72	468,07		468,07
Oráčov								0,07		31,34		609,90		0,01				641,33		641,33	0,01	641,33
Ostrava	288,94	15,22	8,67	0,45	297,61	15,67	313,28	1,55	0,02	174,65	29,33	50,28	3,54	1,27	0,03	4,28	0,03	232,02	32,94	264,96	0,01	578,24
Ostrov nad Ohří	72,12	2,76	0,59	0,14	72,72	2,90	75,61	0,17	0,07	1032,26	2,94	18,22	0,74	0,16		0,51		1051,31	3,75	1055,06	0,02	1130,67
Pardubice								0,49		532,61		213,28		0,01		16,78		763,16		763,16		763,16
Plzeň	141,98	11,72	2,39		144,37	11,72	156,09	1,58	0,30	24,61	3,05	1278,81	0,99	23,56		16,41		1344,97	4,35	1349,33	0,01	1505,42
Praha - Pankrác	315,56	33,48	1,49	0,12	317,05	33,61	350,66	49,82	0,45	349,91	18,31	322,67	9,00	6,60	0,03	1,01	0,01	730,02	27,80	757,82	0,04	1108,48
Praha - Ruzyně	298,55	25,63	1,39	0,70	299,94	26,33	326,27	2,03	31,95	212,58	128,07	74,02	3,19	0,54		0,13		289,29	163,21	452,50	0,02	778,77
Příbram								27,42		59,55		880,71		0,01				967,69		967,69		967,69
Rapotice								113,36		413,66		0,13						527,16		527,16		527,16
Rýnovice								0,18		102,79		453,10						556,07		556,07		556,07
Stráž pod Ralskem										608,91		315,47						924,38		924,38		924,38
Světlá nad Sázavou									4,71		425,80		327,40		0,03	5,86		763,81		763,81	0,01	763,81
Teplice	82,65	3,86	2,00		84,65	3,86	88,51	0,31		54,26	1,56	16,94	5,72	0,13		0,44		72,09	7,29	79,38	0,09	167,88
Valdice										21,59		452,74		664,05				1138,37		1138,37		1138,37
Vinařice								0,04		64,66		1046,74		0,01				1111,45		1111,45		1111,45
Všehrdy								103,34		353,41		0,07				99,38		556,21		556,21		556,21
Znojmo	8,93	0,04	0,40		9,33	0,04	9,37	0,45		163,18	0,02	46,15	0,09	0,02		0,24		210,04	0,11	210,15		219,52
Úhrnem	2200,68	164,41	37,73	3,82	2238,41	168,22	2406,64	644,41	61,16	7910,62	819,20	9723,42	436,65	1132,41	27,49	145,61	6,18	19556,46	1350,68	20907,14	23,94	23337,71
Celkem	2365,09		41,55		2406,64		2406,64	705,57		8729,81		10160,06		1159,90		151,79		20907,14		20907,14	23,94	23337,71

Průměrné stavy vězňených osob jsou vypočítaným průměrem z denních dat stažených vždy v pondělí - pátek v rozmezí 6:00 - 8:00 hod. Sloupec "Neurčeno" v řádce Brno je průměrný počet osob v zabezpečovací detenci. Sloupec "Neurčeno" v ostatních řádcích je chybou vstupních dat při vkládání těchto záznamů při příjmu osoby do výkonu vazby nebo trestu.

Průměrné stavy ubytovacích kapacit v roce 2012

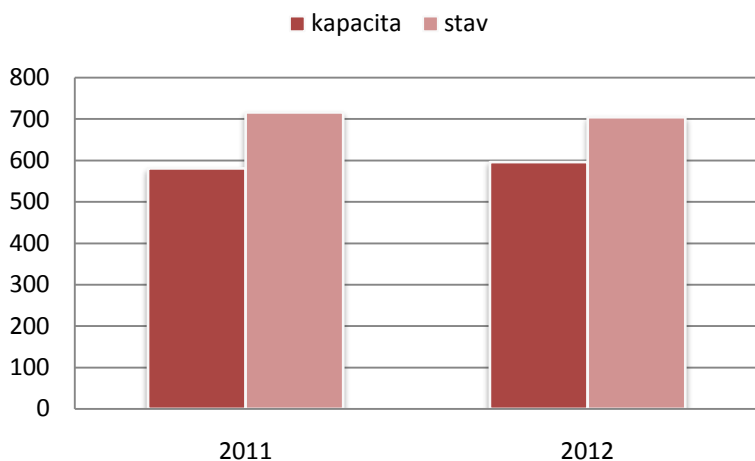
Věznice a Vazební věznice	UBYTOVACÍ KAPACITA 4 m2/osobu			STAV			VYUŽITELNOST v %		
	pro VV	pro VTOS	Celkem	obviněných	odsouzených	Celkem	pro VV	pro VTOS	Celkem
Bělušice		584,75	584,75		684,52	684,52		117,06%	117,06%
Brno*	268,00	426,00	694,00	264,21	312,28	576,49	98,59%	73,30%	83,07%
Břeclav	27,00	167,00	194,00	20,57	176,16	196,73	76,19%	105,49%	101,41%
České Budějovice	111,33	169,67	281,00	131,34	159,93	291,27	117,97%	94,26%	103,65%
Drahonice		228,00	228,00		288,07	288,07		126,35%	126,35%
Heřmanice		711,00	711,00		978,46	978,46		137,62%	137,62%
Horní Slavkov		762,00	762,00		901,42	901,42		118,30%	118,30%
Hradec Králové	163,00	255,00	418,00	189,73	253,27	443,00	116,40%	99,32%	105,98%
Jiřice		725,00	725,00		788,66	788,66		108,78%	108,78%
Karviná		203,50	203,50		174,30	174,30		85,65%	85,65%
Kuřim		485,50	485,50		654,92	654,92		134,90%	134,90%
Kynšperk nad Ohří		862,00	862,00		1079,48	1079,48		125,23%	125,23%
Liberec	123,00	252,00	375,00	122,34	277,42	399,77	99,47%	110,09%	106,60%
Litoměřice	235,00	123,00	358,00	221,75	173,44	395,19	94,36%	141,01%	110,39%
Mírov		386,50	386,50		414,22	414,23		107,17%	107,17%
Nové Sedlo		414,00	414,00		497,39	497,39		120,14%	120,14%
Odolov		300,00	300,00		367,74	367,74		122,58%	122,58%
Olomouc	140,67	140,00	280,67	136,90	138,57	275,47	97,32%	98,98%	98,15%
Opava		446,00	446,00		468,07	468,07		104,95%	104,95%
Oráčov		487,00	487,00		641,33	641,33		131,69%	131,69%
Ostrava	302,33	290,67	593,00	313,28	264,96	578,24	103,62%	91,15%	97,51%
Ostrov	83,58	833,92	917,50	75,61	1055,06	1130,67	90,47%	126,52%	123,23%
Pardubice		672,75	672,75		763,16	763,16		113,44%	113,44%
Plzeň	152,00	1004,00	1156,00	156,09	1349,33	1505,42	102,69%	134,40%	130,23%
Praha - Pankrác*	320,00	780,83	1100,83	350,66	757,82	1108,48	109,58%	97,05%	100,69%
Praha - Ruzyně	356,08	591,25	947,33	326,27	452,50	778,77	91,63%	76,53%	82,21%
Příbram		827,00	827,00		967,69	967,69		117,01%	117,01%
Rapotice		546,00	546,00		527,16	527,16		96,55%	96,55%
Rýnovice		510,00	510,00		556,07	556,07		109,03%	109,03%
Stráž pod Ralskem		785,33	785,33		924,38	924,38		117,71%	117,71%
Světlá nad Sázavou	2,00	678,00	680,00		763,81	763,81	0,00%	112,66%	112,32%
Teplice	95,00	72,00	167,00	88,51	79,38	167,88	93,17%	110,24%	100,53%
Valdice		1092,00	1092,00		1138,37	1138,37		104,25%	104,25%
Vinařice		904,00	904,00		1111,45	1111,45		122,95%	122,95%
Všehrdy		588,75	588,75		556,21	556,21		94,47%	94,47%
Znojmo	18,67	211,08	229,75	9,37	210,15	219,52	50,19%	99,56%	95,55%
Celkem	2397,67	18515,50	20913,17	2406,64	20907,14	23337,71	100,37%	112,92%	111,59%

*včetně nemocnic a detenčního ústavu

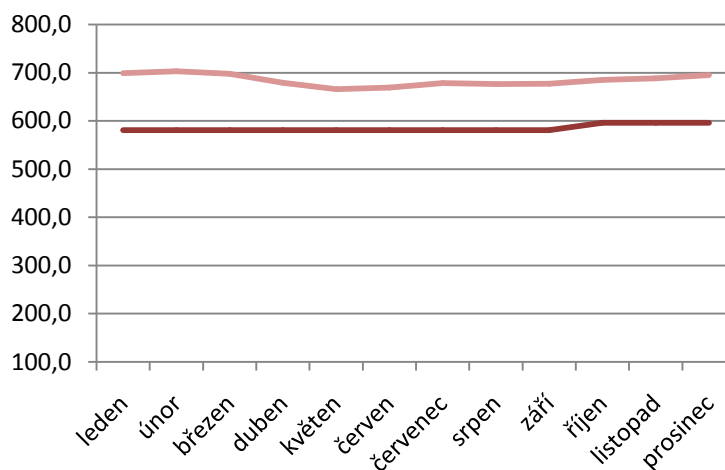
Vývoj stavů vězňených osob a ubytovacích kapacit po jednotlivých věznicích v letech 2011 a 2012

Věznice Bělušice

K 31. 12.	2011	2012
kapacita	581	596
stav	716	704

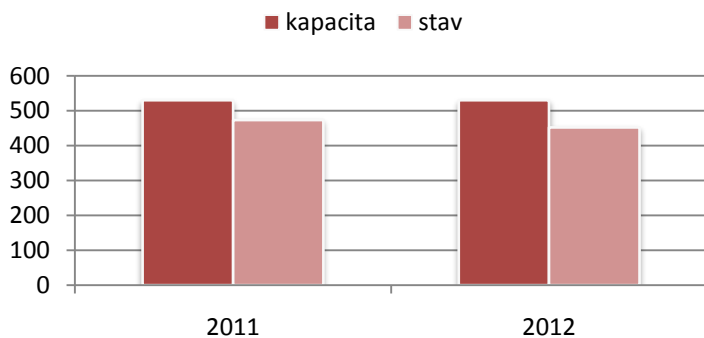


2012	průměrný stav
leden	699,0
únor	702,8
březen	697,6
duben	679,4
květen	665,7
červen	669,1
červenec	678,2
srpen	676,5
září	677,3
říjen	684,8
listopad	688,5
prosinec	695,4

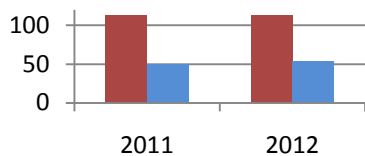


Vazební věznice a ústav pro výkon zabezpečovací detence Brno

K 31. 12.		2011	2012
Věznice	kapacita	530	530
	stav	474	452
Nemocnice	kapacita	113	113
	stav	49	53
Detence	kapacita	48	48
	stav	16	32



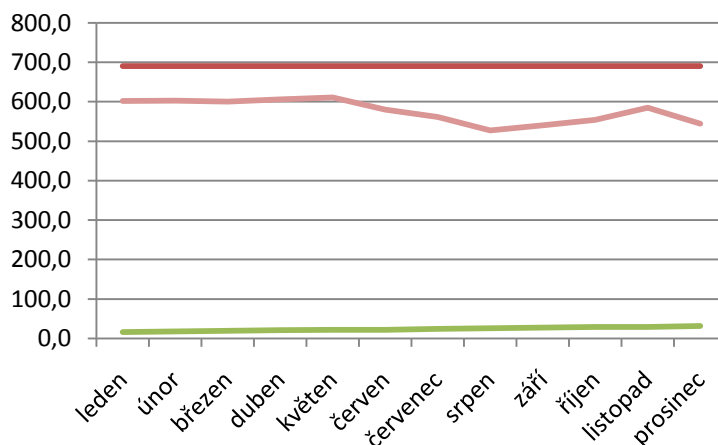
nemocnice



detenční ústav

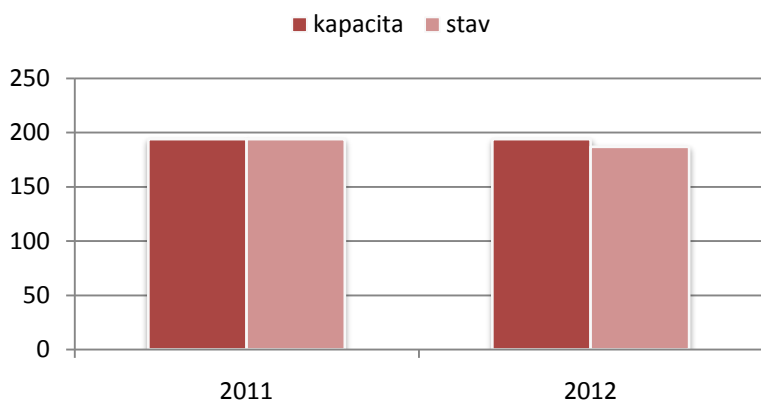


2012	průměrný stav	
	VV	ÚZD
leden	602,0	16
únor	602,8	17,9
březen	600,2	19,6
duben	606,5	20,9
květen	611,1	21,7
červen	580,1	21,6
červenec	561,7	23,9
srpen	527,9	25,5
září	540,8	27,3
říjen	554,1	28,7
listopad	585,6	29,3
prosinec	545,1	31,5

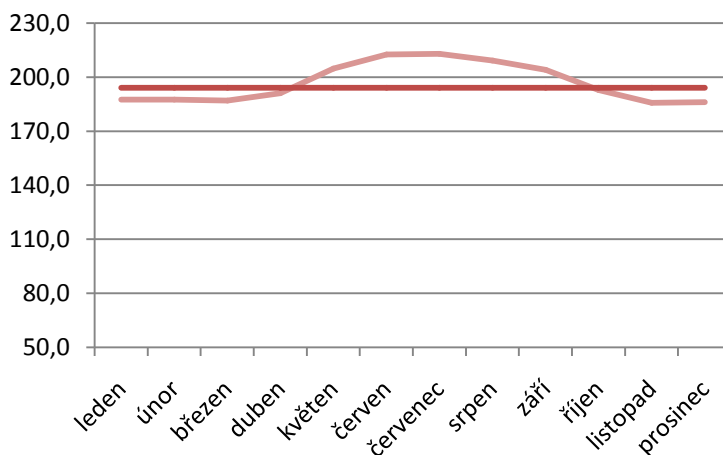


Věznice Břeclav

K 31. 12.	2011	2012
kapacita	194	194
stav	194	187

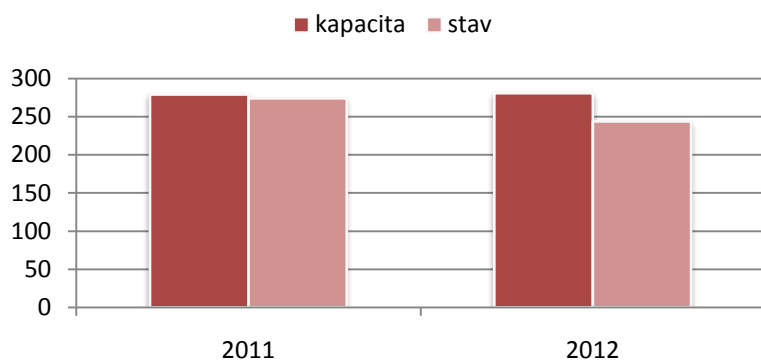


2012	průměrný stav
leden	187,5
únor	187,5
březen	187,0
duben	191,1
květen	204,7
červen	212,5
červenec	212,9
srpen	209,1
září	204,1
říjen	192,8
listopad	185,6
prosinec	186,1

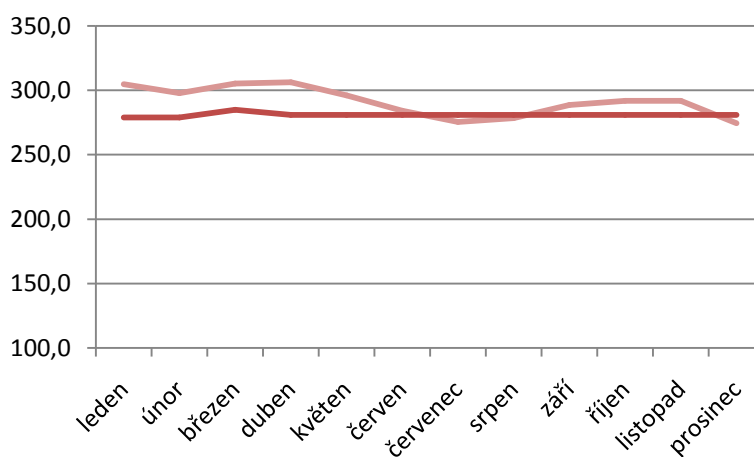


Vazební věznice České Budějovice

K 31. 12.	2011	2012
kapacita	279	281
stav	274	244

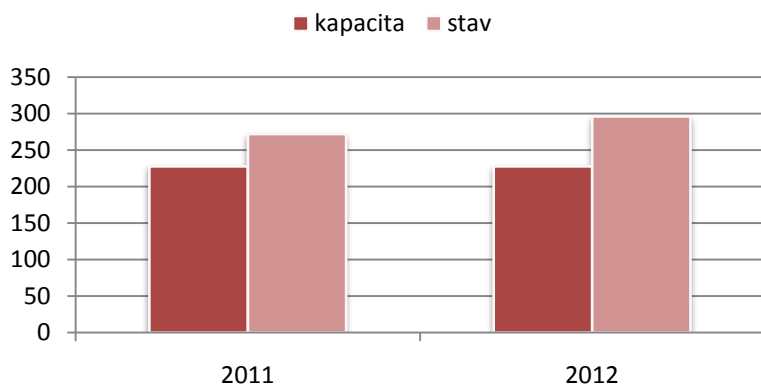


2012	průměrný stav
leden	304,8
únor	297,8
březen	305,4
duben	306,3
květen	296,1
červen	284,1
červenec	275,5
srpen	278,5
září	288,6
říjen	291,8
listopad	291,9
prosinec	274,5

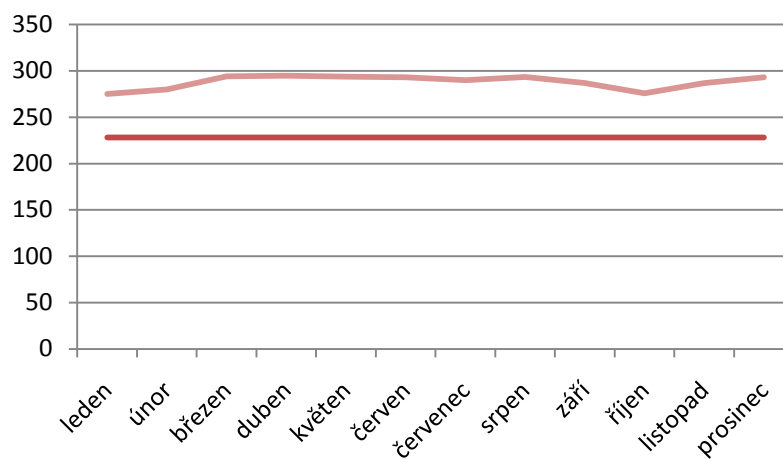


Věznice Drahonice

K 31. 12.	2011	2012
kapacita	228	228
stav	272	296

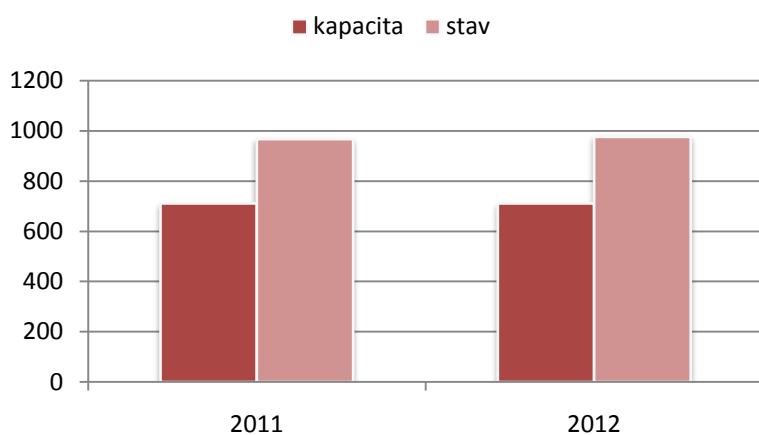


2012	průměrný stav
leden	275,1
únor	279,9
březen	294,2
duben	294,8
květen	293,7
červen	293,2
červenec	290,1
srpen	293,4
září	286,9
říjen	275,7
listopad	286,9
prosinec	292,9

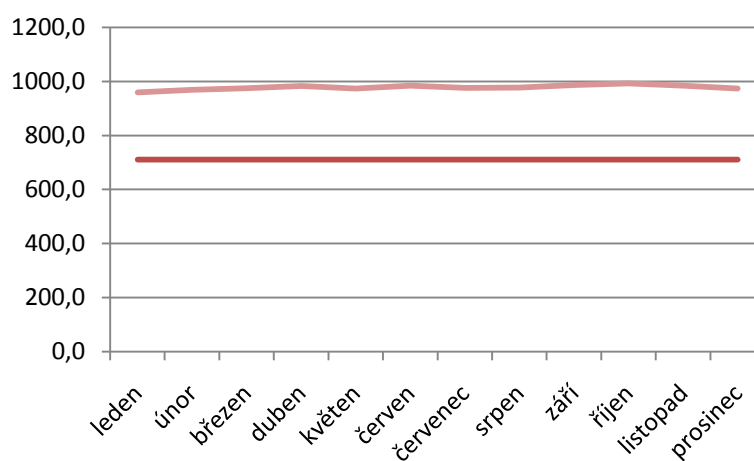


Věznice Heřmanice

K 31. 12.	2011	2012
kapacita	711	711
stav	967	976

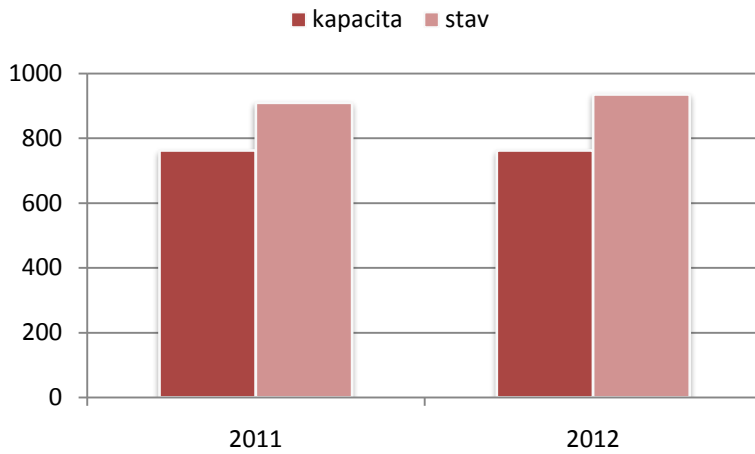


2012	průměrný stav
leden	959,5
únor	969,2
březen	975,0
duben	984,3
květen	973,6
červen	985,5
červenec	976,6
srpen	978,0
září	987,4
říjen	993,8
listopad	984,7
prosinec	974,1

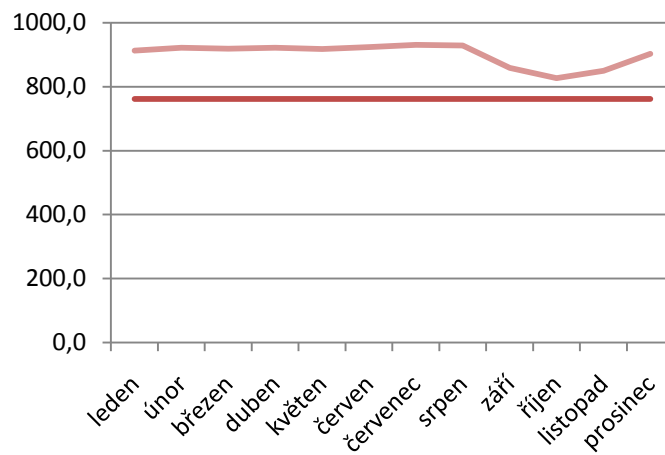


Věznice Horní Slavkov

K 31. 12.	2011	2012
kapacita	762	762
stav	909	935

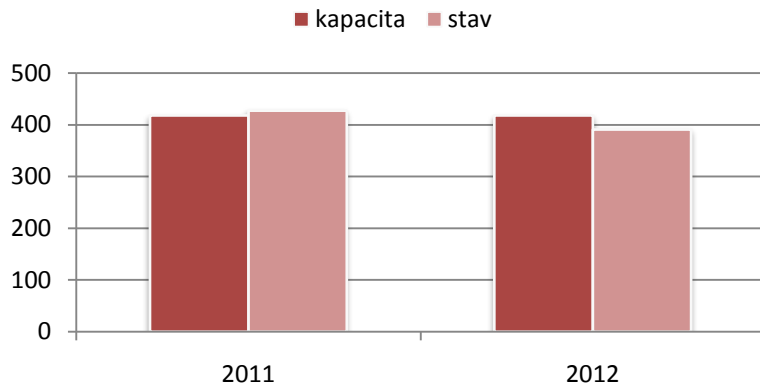


2012	průměrný stav
leden	912,4
únor	922,2
březen	919,2
duben	922,1
květen	917,8
červen	924,2
červenec	930,9
srpen	929,0
září	859,2
říjen	827,0
listopad	849,8
prosinec	903,2

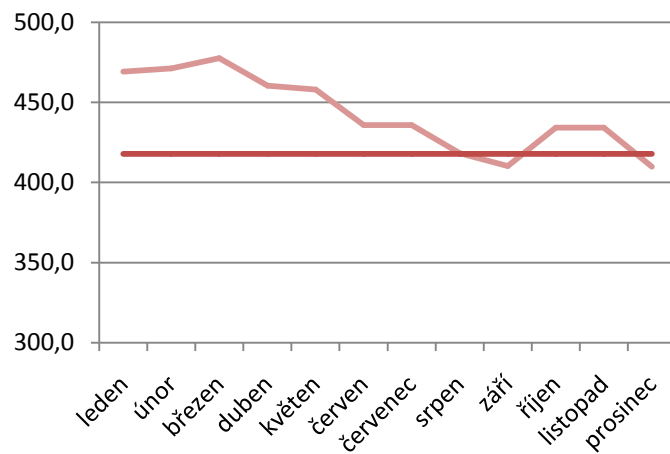


Vazební věznice Hradec Králové

K 31. 12.	2011	2012
kapacita	418	418
stav	427	391

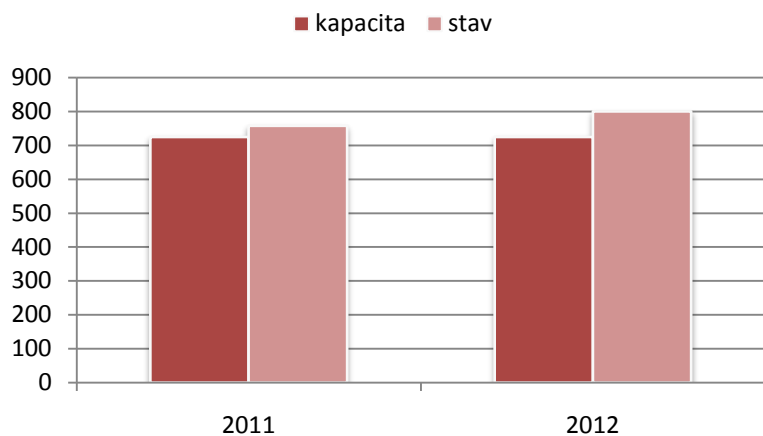


2012	průměrný stav
leden	469,3
únor	471,3
březen	477,7
duben	460,5
květen	458,1
červen	436,0
červenec	436,0
srpen	418,4
září	410,3
říjen	434,3
listopad	434,2
prosinec	409,9

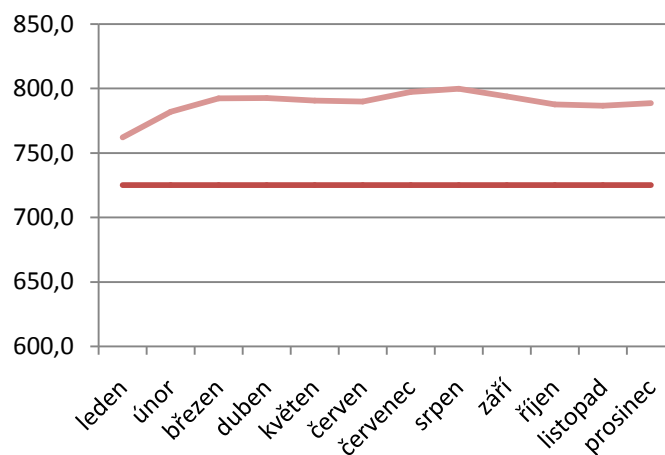


Věznice Jiřice

K 31. 12.	2011	2012
kapacita	725	725
stav	758	800

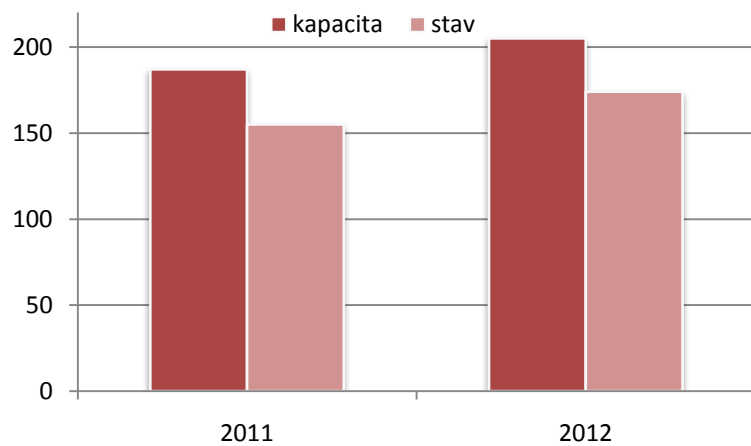


2012	průměrný stav
leden	762,1
únor	781,9
březen	792,5
duben	792,6
květen	790,6
červen	790,0
červenec	797,4
srpen	799,8
září	793,9
říjen	787,7
listopad	786,7
prosinec	788,8

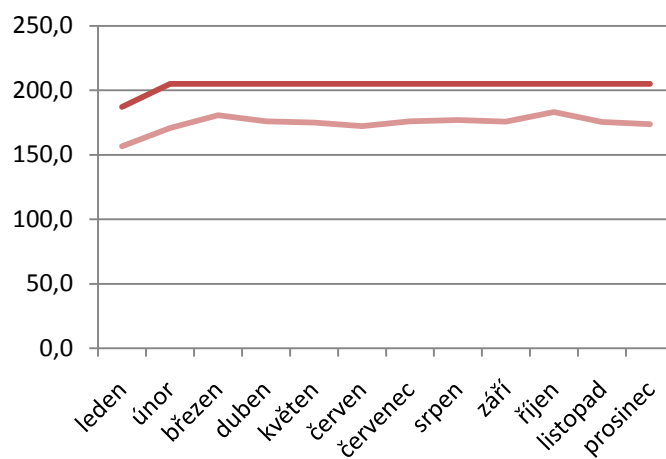


Věznice Karviná

K 31. 12.	2011	2012
kapacita	187	205
stav	155	174

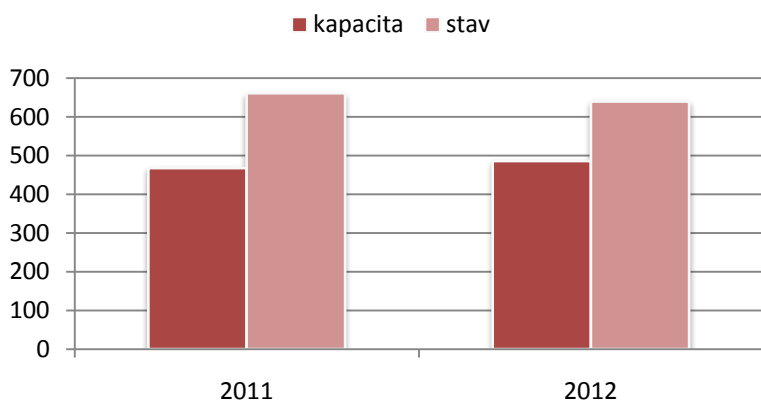


2012	průměrný stav
leden	156,5
únor	170,7
březen	180,7
duben	175,8
květen	174,9
červen	172,2
červenec	176,1
srpen	176,8
září	175,7
říjen	183,2
listopad	175,4
prosinec	173,6

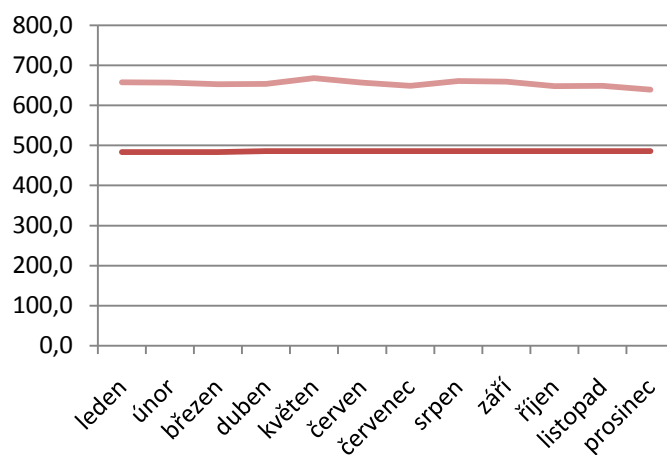


Věznice Kuřim

K 31. 12.	2011	2012
kapacita	468	486
stav	661	640

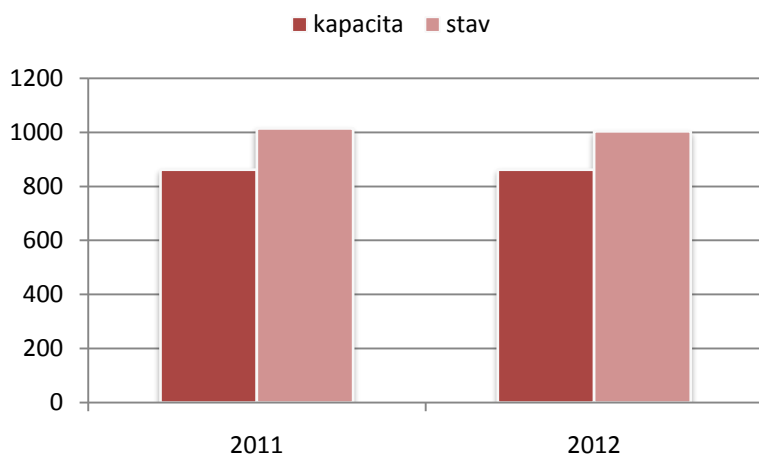


2012	průměrný stav
leden	658,1
únor	657,5
březen	653,1
duben	654,4
květen	668,7
červen	657,7
červenec	649,9
srpen	661,7
září	659,9
říjen	648,6
listopad	649,6
prosinec	639,8

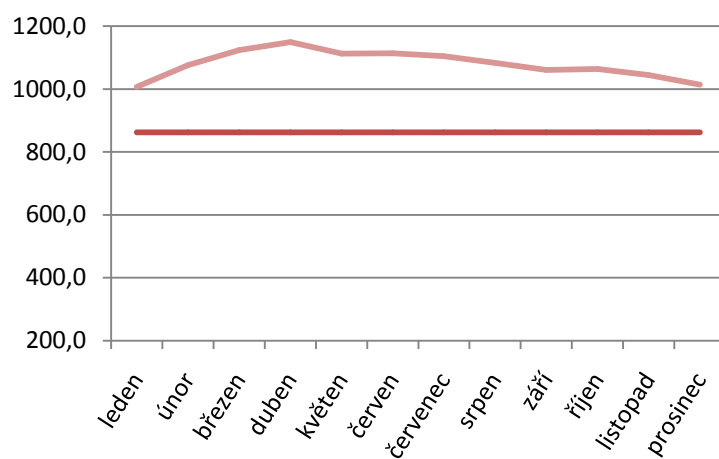


Věznice Kynšperk nad Ohří

K 31. 12.	2011	2012
kapacita	862	862
stav	1015	1004

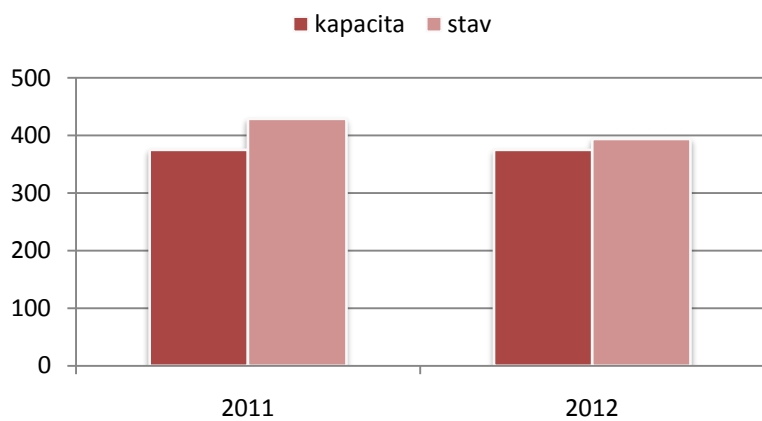


2012	průměrný stav
leden	1006,9
únor	1075,8
březen	1124,3
duben	1149,7
květen	1112,6
červen	1114,0
červenec	1104,9
srpen	1083,0
září	1060,3
říjen	1063,7
listopad	1044,5
prosinec	1014,1

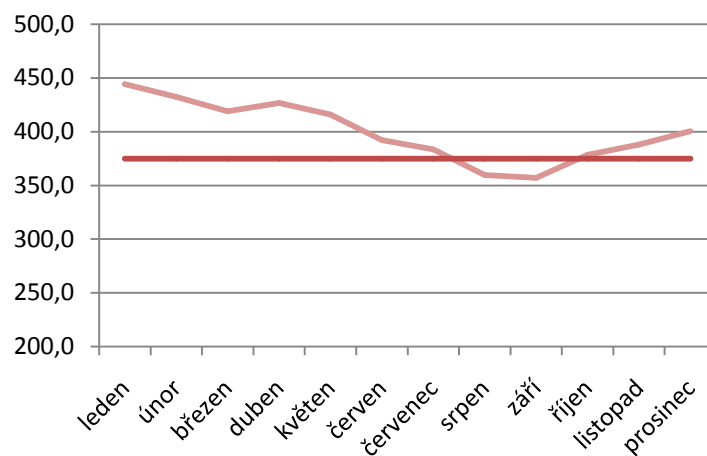


Vazební věznice Liberec

K 31. 12.	2011	2012
kapacita	375	375
stav	429	394

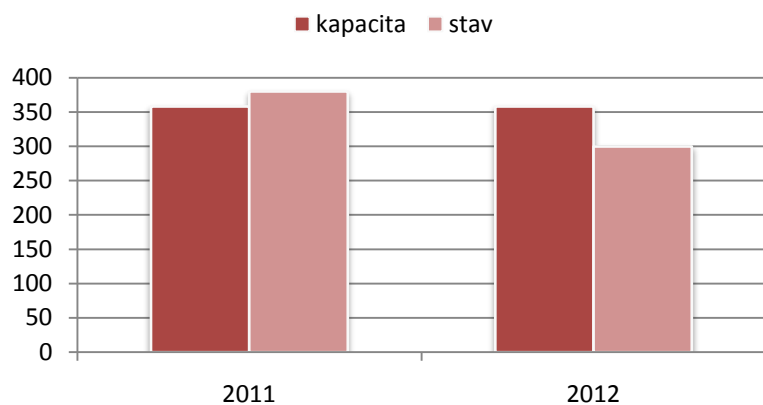


2012	průměrný stav
leden	444,4
únor	432,4
březen	419,0
duben	426,6
květen	415,8
červen	392,1
červenec	383,5
srpen	359,7
září	357,0
říjen	378,4
listopad	387,9
prosinec	400,5

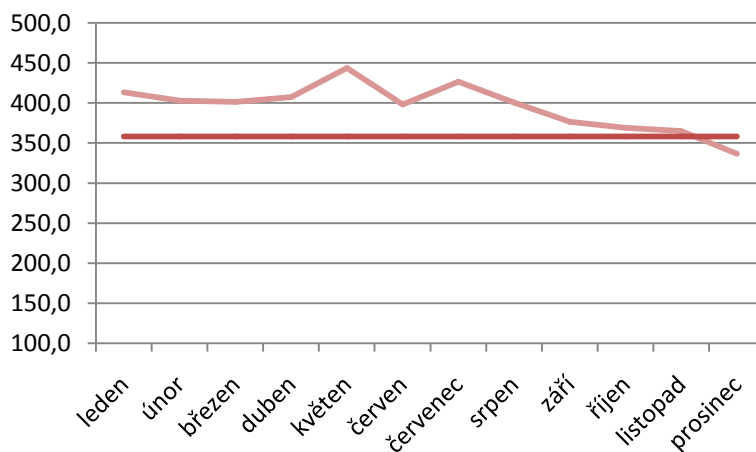


Vazební věznice Litoměřice

K 31. 12.	2011	2012
kapacita	358	358
stav	380	300

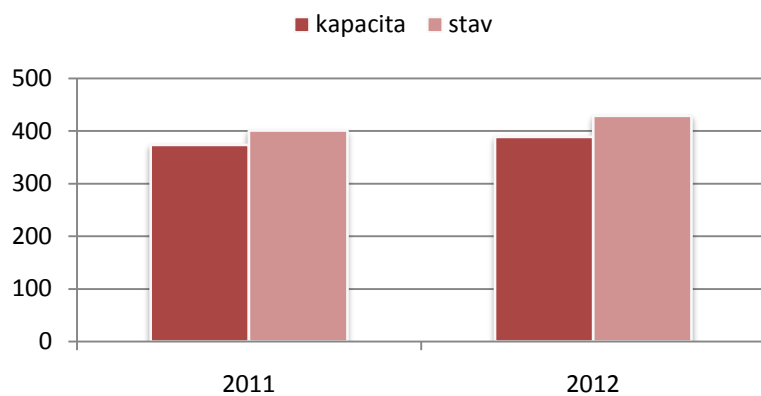


2012	průměrný stav
leden	413,4
únor	403,0
březen	401,5
duben	407,5
květen	443,8
červen	398,3
červenec	426,6
srpen	400,7
září	376,7
říjen	369,1
listopad	364,8
prosinec	336,8

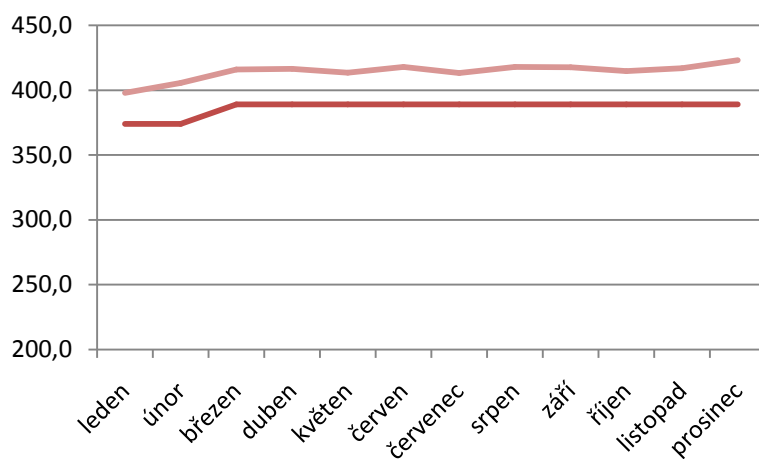


Věznice Mírov

K 31. 12.	2011	2012
kapacita	374	389
stav	401	429

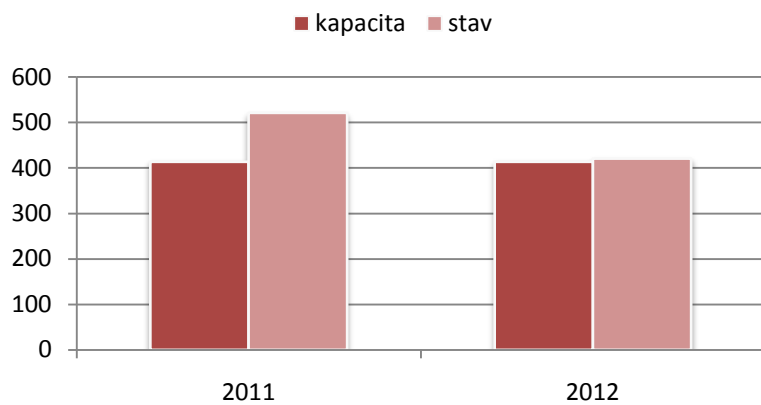


2012	průměrný stav
leden	397,8
únor	405,5
březen	415,9
duben	416,4
květen	413,6
červen	417,8
červenec	413,2
srpen	417,8
září	417,7
říjen	414,8
listopad	417,0
prosinec	423,2

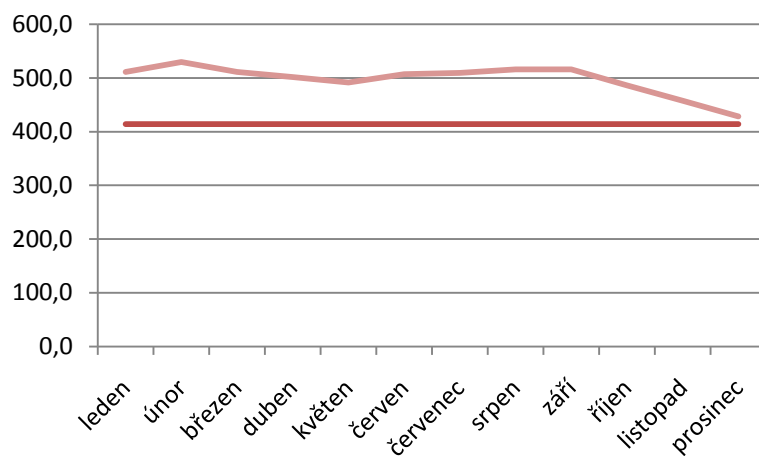


Věznice Nové Sedlo

K 31. 12.	2011	2012
kapacita	414	414
stav	521	421

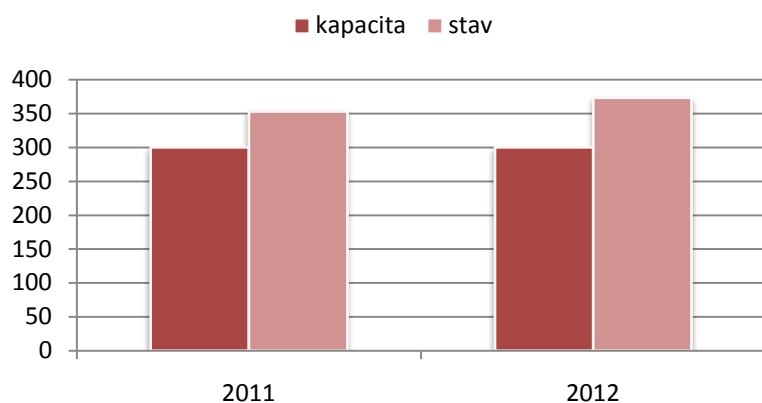


2012	průměrný stav
leden	511,5
únor	529,9
březen	511,7
duben	502,1
květen	491,5
červen	507,5
červenec	509,5
srpen	516,1
září	515,9
říjen	486,4
listopad	458,0
prosinec	428,5

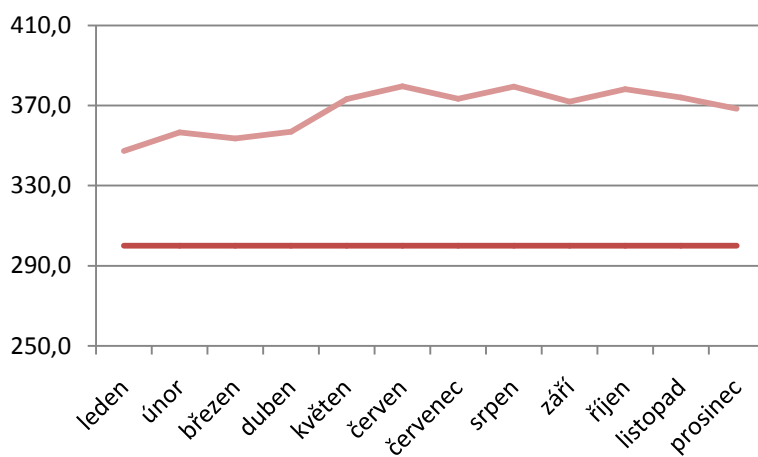


Věznice Odolov

K 31. 12.	2011	2012
kapacita	300	300
stav	353	373

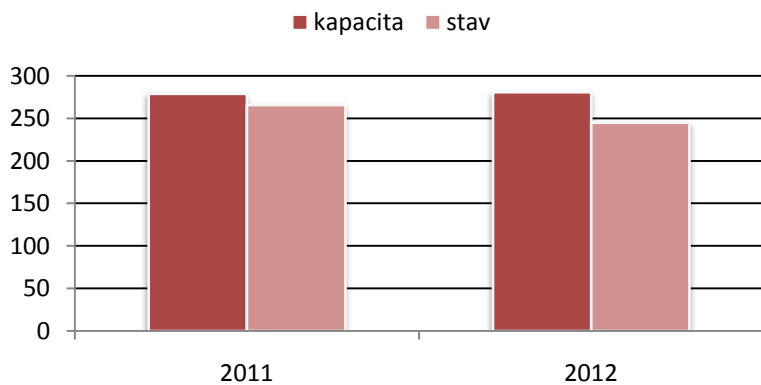


2012	průměrný stav
leden	347,3
únor	356,7
březen	353,5
duben	357,0
květen	373,2
červen	379,6
červenec	373,4
srpen	379,5
září	372,0
říjen	378,1
listopad	374,0
prosinec	368,5

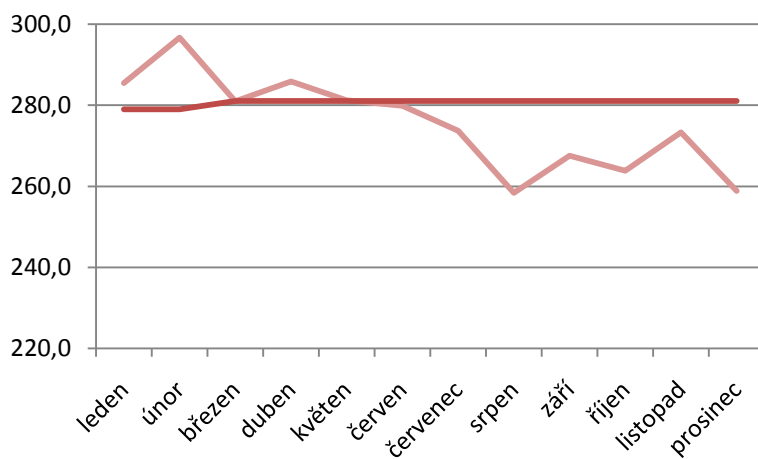


Vazební věznice Olomouc

K 31. 12.	2011	2012
kapacita	279	281
stav	266	245

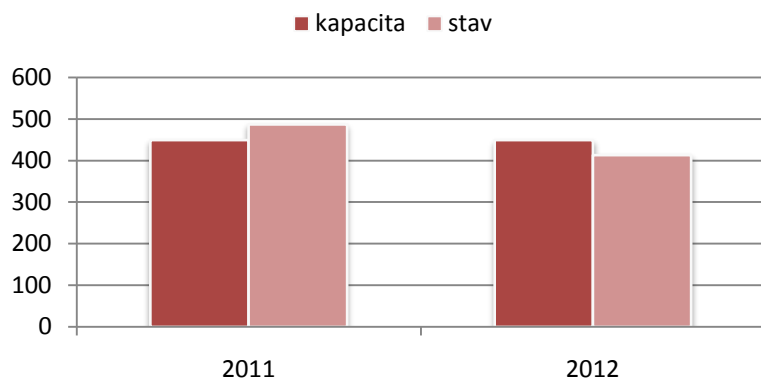


2012	průměrný stav
leden	285,5
únor	296,7
březen	281,0
duben	285,8
květen	281,2
červen	279,9
červenec	273,7
srpen	258,4
září	267,5
říjen	263,8
listopad	273,3
prosinec	258,8

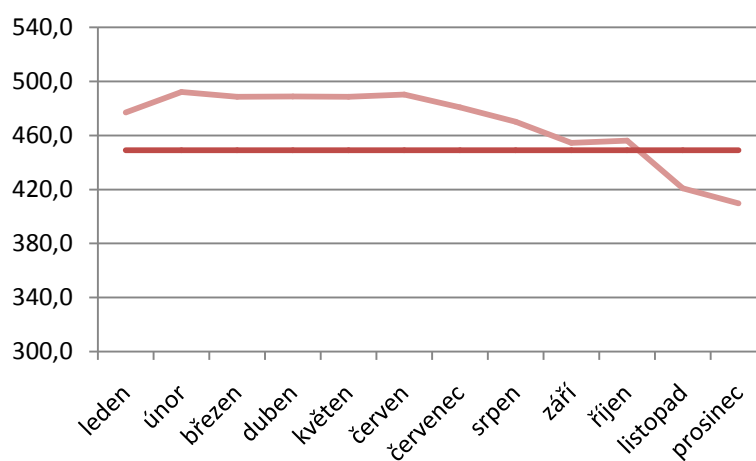


Věznice Opava

K 31. 12.	2011	2012
kapacita	449	449
stav	487	413

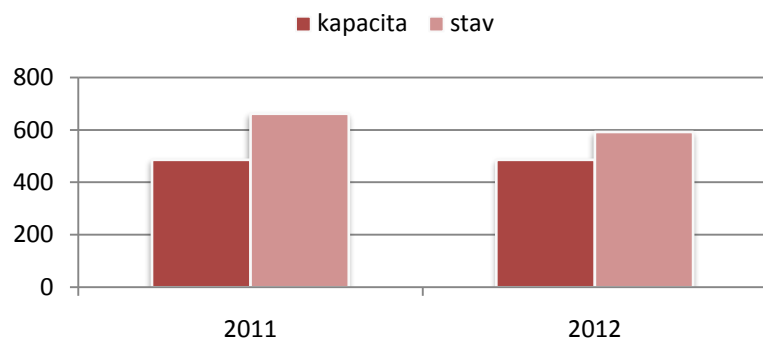


2012	průměrný stav
leden	476,9
únor	492,1
březen	488,5
duben	488,8
květen	488,5
červen	490,2
červenec	480,7
srpen	470,0
září	454,5
říjen	456,0
listopad	420,9
prosinec	409,7

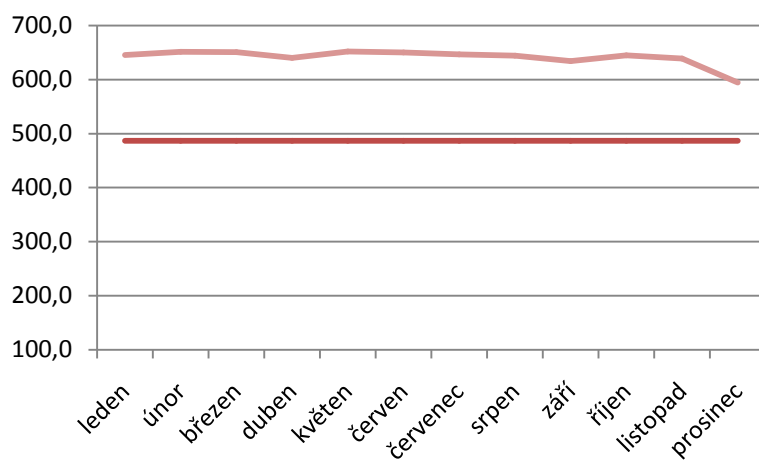


Věznice Oráčov

K 31. 12.	2011	2012
kapacita	487	487
stav	662	593

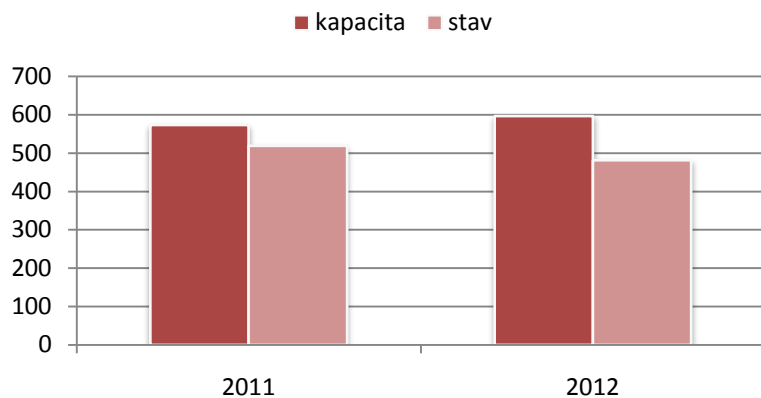


2012	průměrný stav
leden	645,9
únor	651,3
březen	650,9
duben	640,4
květen	652,3
červen	650,5
červenec	647,1
srpen	644,5
září	634,5
říjen	645,0
listopad	639,0
prosinec	594,5

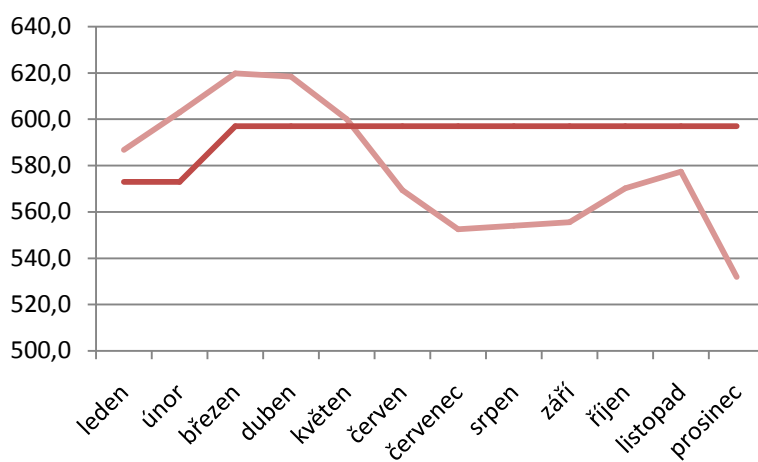


Vazební věznice Ostrava

K 31. 12.	2011	2012
kapacita	573	597
stav	519	482

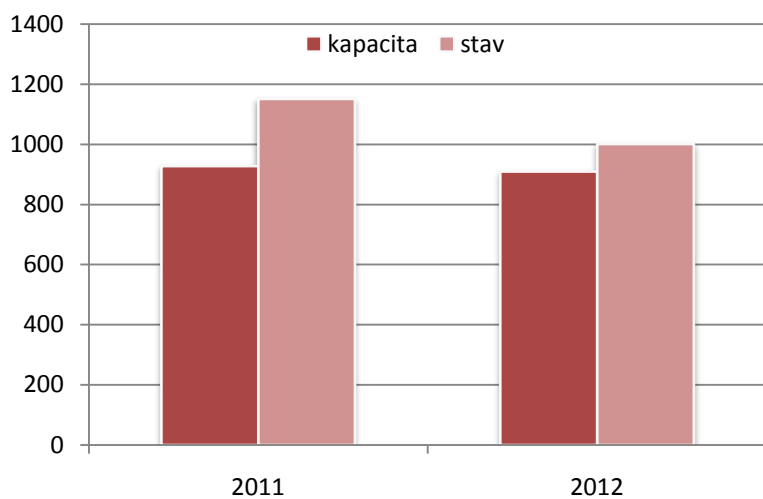


2012	průměrný stav
leden	586,8
únor	603,0
březen	619,9
duben	618,4
květen	600,0
červen	569,3
červenec	552,5
srpen	554,0
září	555,6
říjen	570,2
listopad	577,3
prosinec	531,9

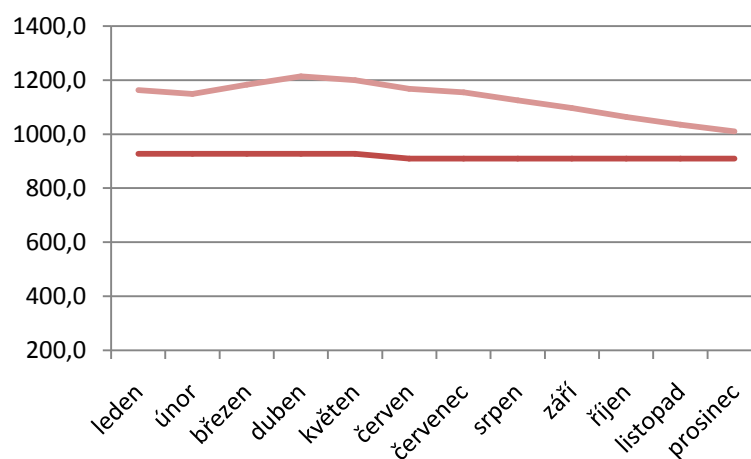


Věznice Ostrov

K 31. 12.	2011	2012
kapacita	928	910
stav	1152	1002

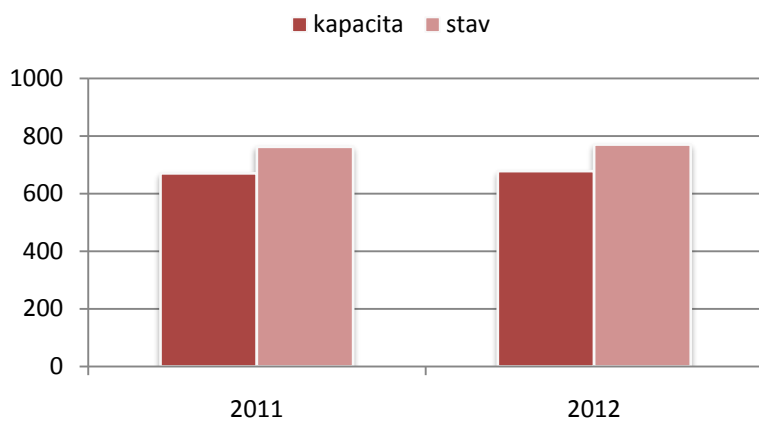


2012	průměrný stav
leden	1163,3
únor	1149,9
březen	1184,2
duben	1214,2
květen	1199,9
červen	1168,0
červenec	1155,8
srpen	1125,5
září	1097,7
říjen	1064,3
listopad	1035,2
prosinec	1010,2

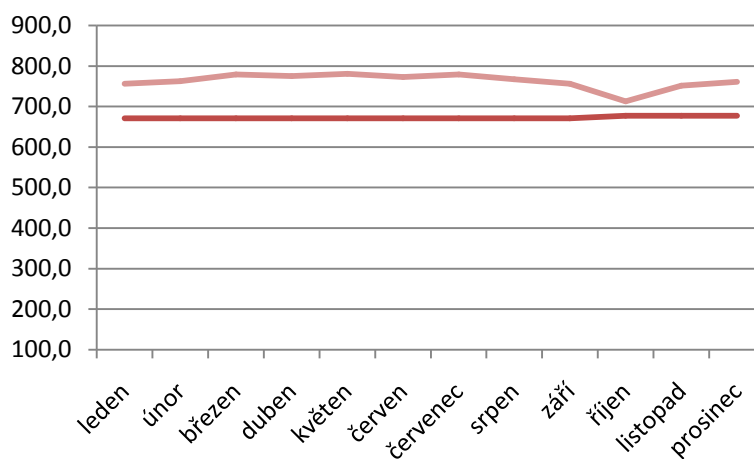


Věznice Pardubice

K 31. 12.	2011	2012
kapacita	671	678
stav	763	770

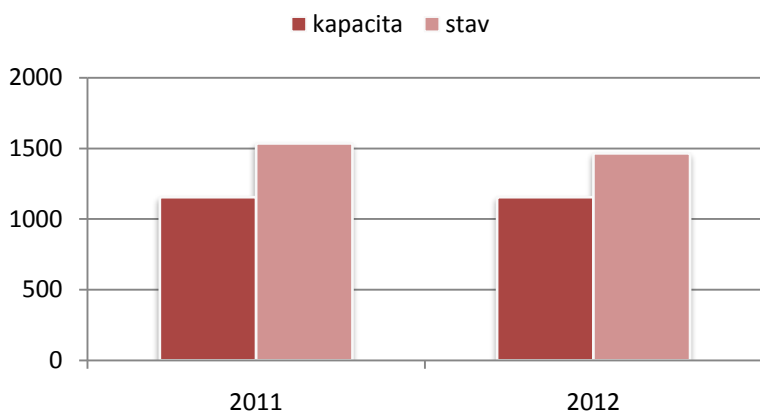


2012	průměrný stav
leden	756,4
únor	762,9
březen	779,4
duben	775,9
květen	780,9
červen	773,0
červenec	779,3
srpen	767,4
září	756,8
říjen	713,2
listopad	751,7
prosinec	761,2

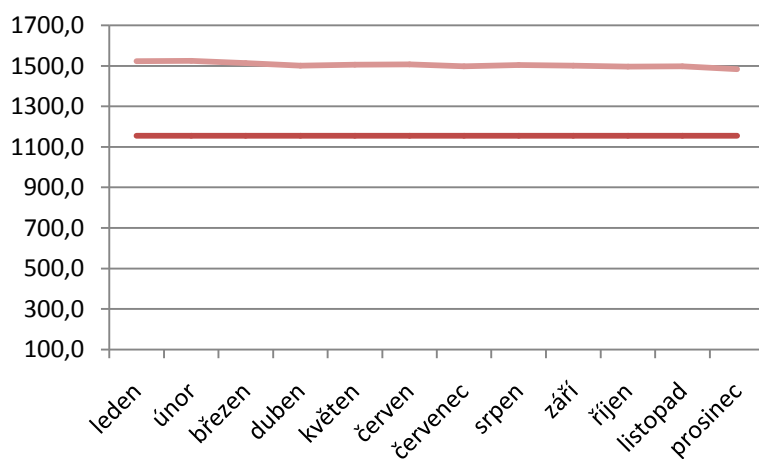


Věznice Plzeň

K 31. 12.	2011	2012
kapacita	1156	1156
stav	1536	1466

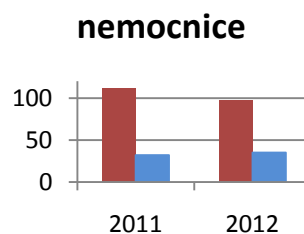
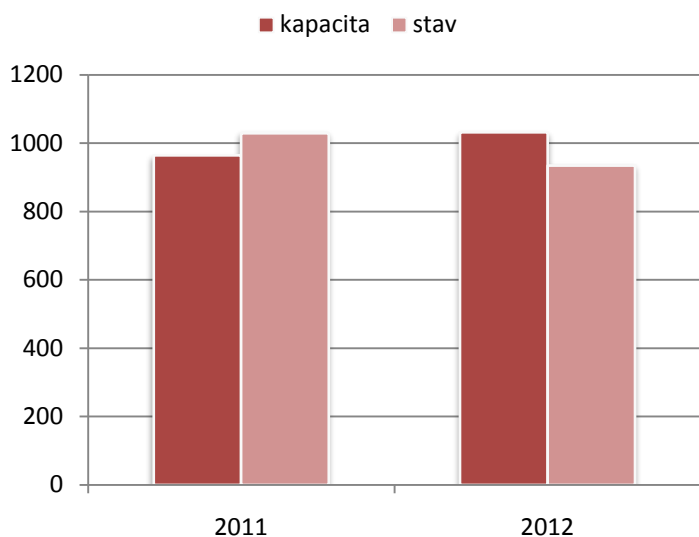


2012	průměrný stav
leden	1523,1
únor	1525,2
březen	1514,8
duben	1502,4
květen	1506,4
červen	1507,4
červenec	1499,3
srpen	1504,8
září	1501,4
říjen	1496,3
listopad	1499,1
prosinec	1484,9

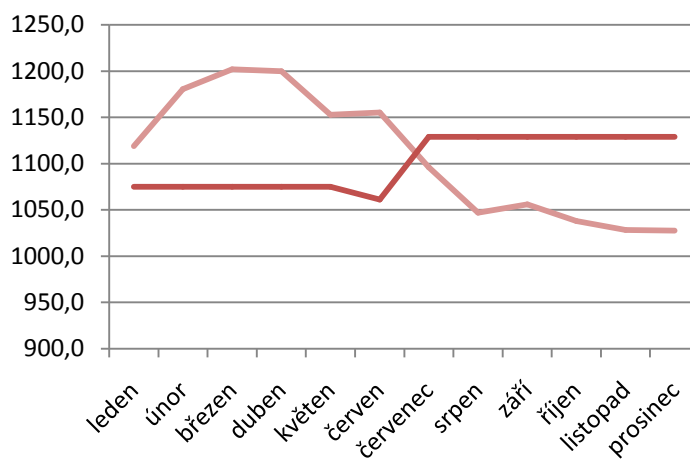


Vazební věznice Praha - Pankrác

K 31. 12.		2011	2012
Věznice	kapacita	964	1032
	stav	1029	934
Nemocnice	kapacita	111	97
	stav	32	35

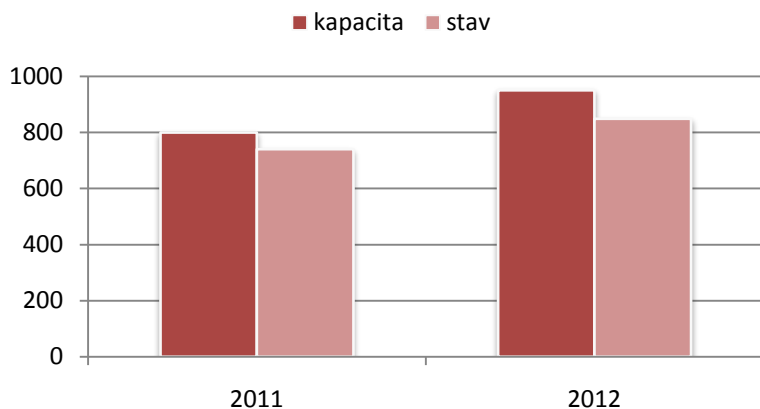


2012	průměrný stav
leden	1118,8
únor	1180,3
březen	1201,7
duben	1199,6
květen	1152,8
červen	1155,2
červenec	1096,2
srpen	1047,0
září	1056,1
říjen	1037,9
listopad	1028,4
prosinec	1027,6

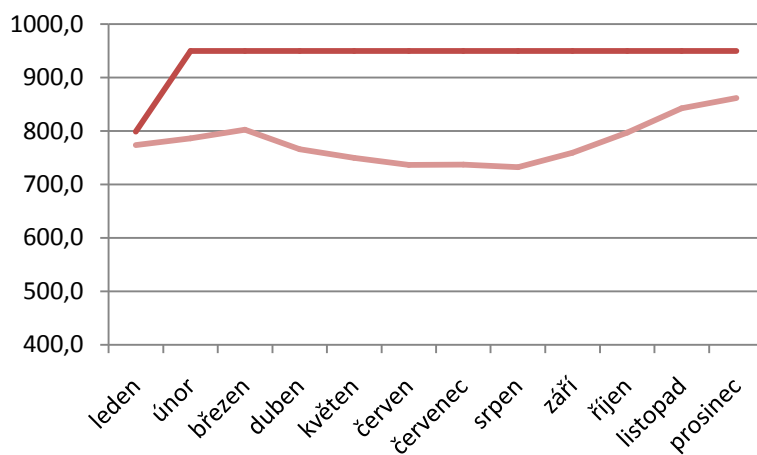


Vazební věznice Praha - Ruzyně

K 31. 12.	2011	2012
kapacita	799	950
stav	740	849

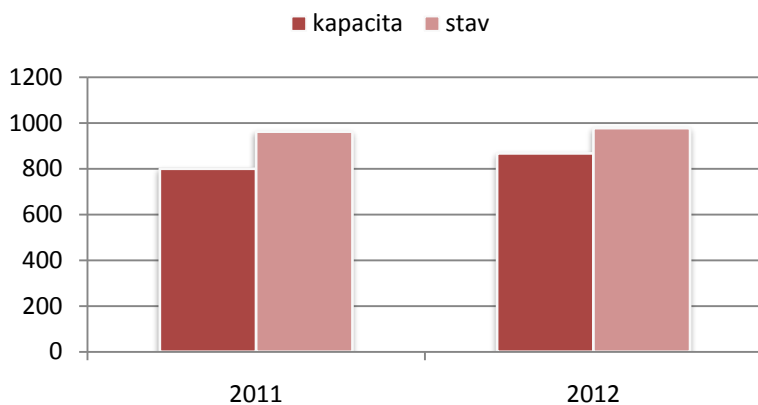


2012	průměrný stav
leden	773,9
únor	786,4
březen	802,6
duben	765,7
květen	749,7
červen	736,5
červenec	737,3
srpen	732,4
září	759,1
říjen	797,3
listopad	842,7
prosinec	861,8

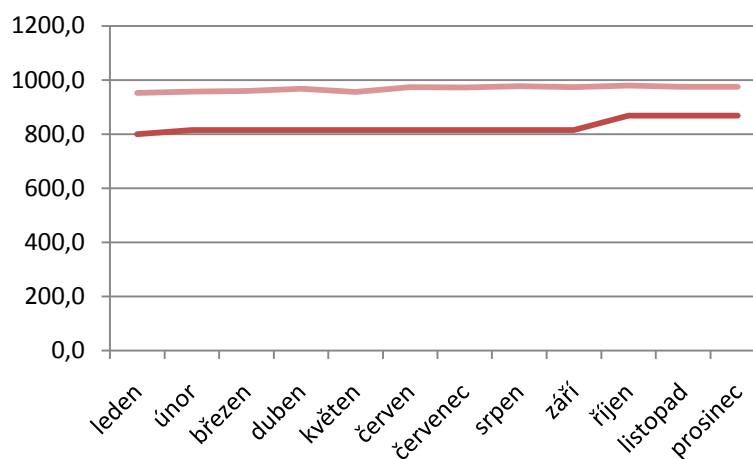


Věznice Příbram

K 31. 12.	2011	2012
kapacita	800	868
stav	963	978

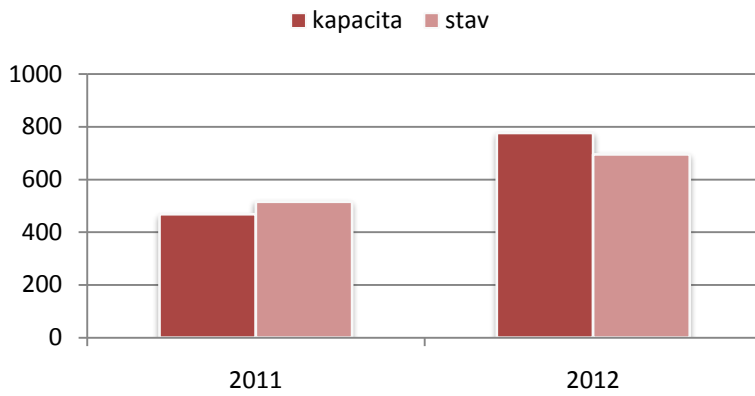


2012	průměrný stav
leden	952,0
únor	956,2
březen	958,6
duben	967,2
květen	955,3
červen	972,9
červenec	971,7
srpen	976,9
září	973,2
říjen	979,3
listopad	974,3
prosinec	974,7

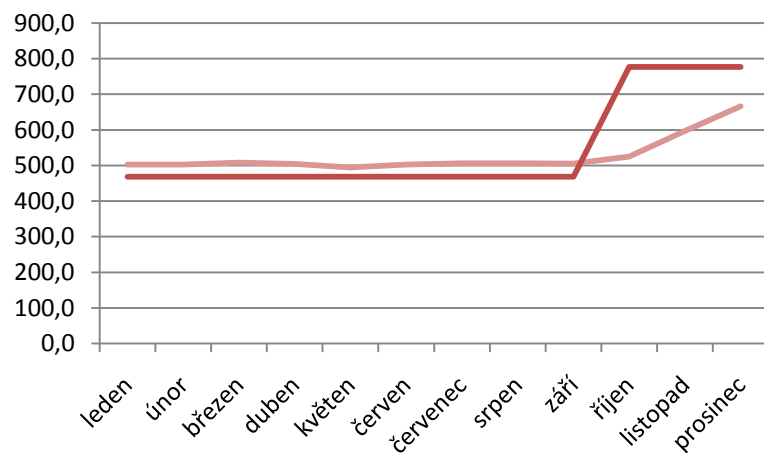


Věznice Rapotice

K 31. 12.	2011	2012
kapacita	469	777
stav	516	695

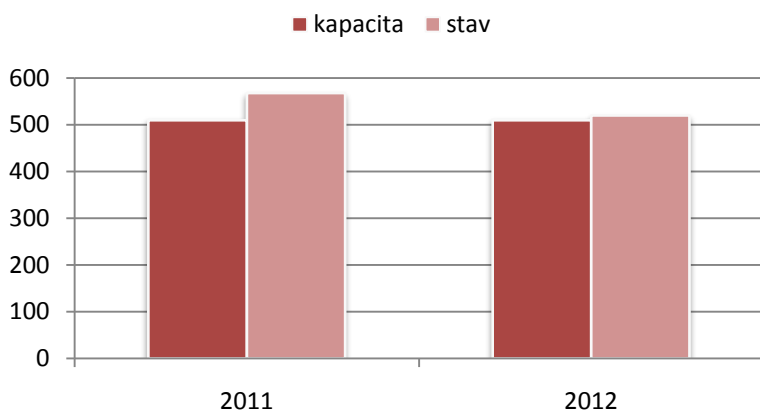


2012	průměrný stav
leden	503,1
únor	503,4
březen	508,8
duben	504,4
květen	494,9
červen	503,3
červenec	506,7
srpen	506,5
září	505,9
říjen	525,4
listopad	597,2
prosinec	666,4

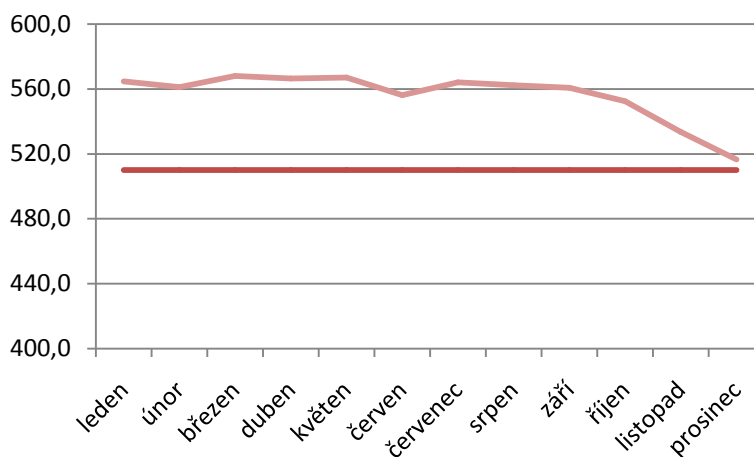


Věznice Rýnovice

K 31. 12.	2011	2012
kapacita	510	510
stav	568	520

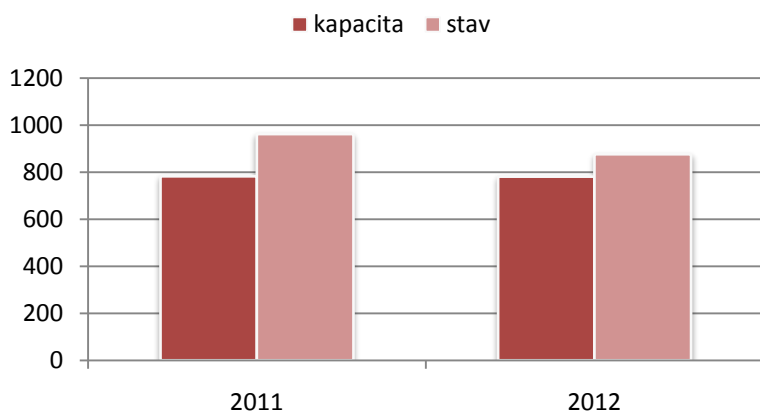


2012	průměrný stav
leden	564,6
únor	561,1
březen	568,0
duben	566,3
květen	567,0
červen	556,2
červenec	564,1
srpen	562,3
září	560,7
říjen	552,5
listopad	533,4
prosinec	516,6

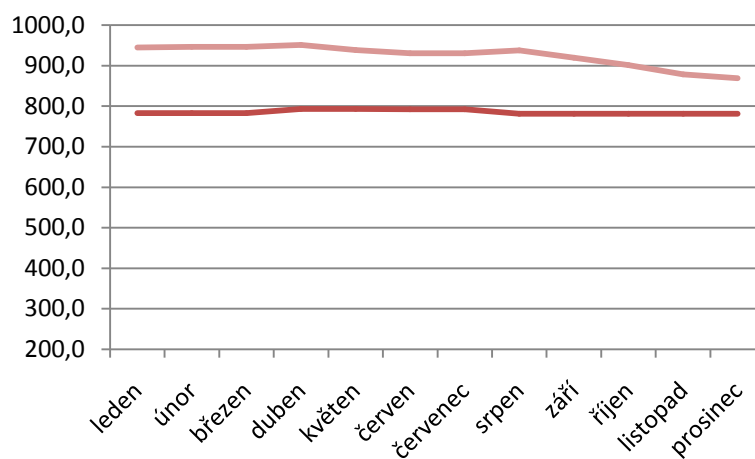


Věznice Stráž p. Ralskem

K 31. 12.	2011	2012
kapacita	783	781
stav	962	876

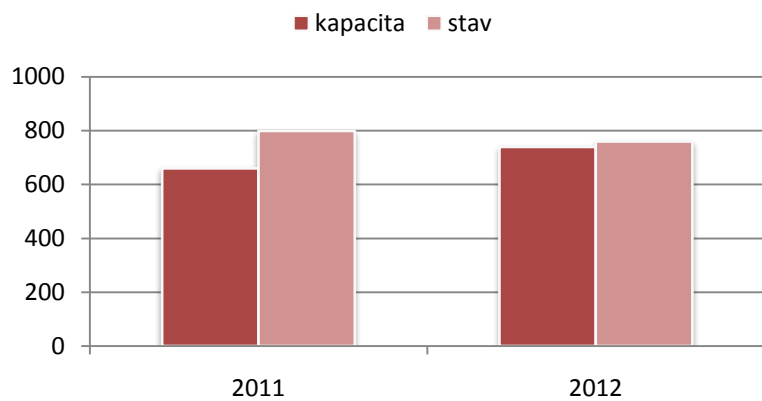


2012	průměrný stav
leden	944,8
únor	946,1
březen	946,5
duben	950,7
květen	938,0
červen	930,5
červenec	930,8
srpen	937,2
září	919,5
říjen	901,5
listopad	878,0
prosinec	868,9

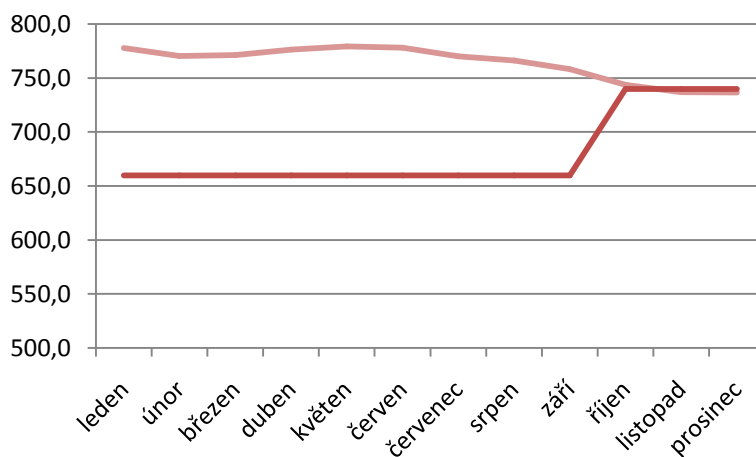


Věznice Světlá nad Sázavou

K 31. 12.	2011	2012
kapacita	660	740
stav	799	760

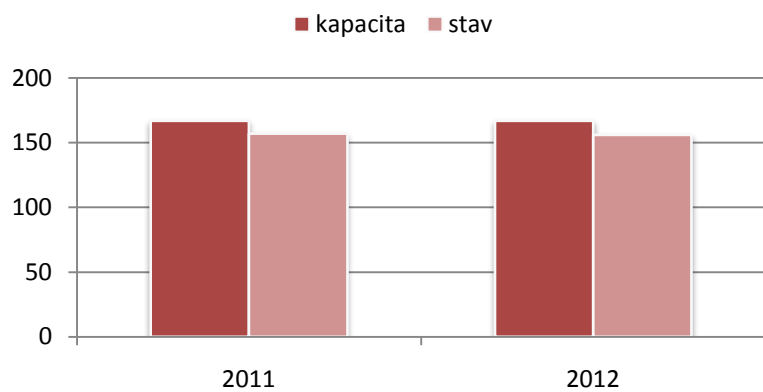


2012	průměrný stav
leden	778,0
únor	770,5
březen	771,5
duben	776,3
květen	779,3
červen	778,2
červenec	770,2
srpen	766,2
září	758,3
říjen	743,7
listopad	737,0
prosinec	736,6

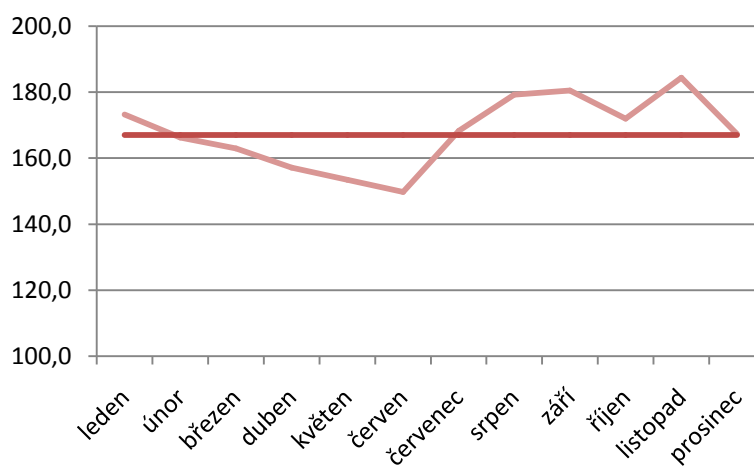


Vazební věznice Teplice

K 31. 12.	2011	2012
kapacita	167	167
stav	157	156

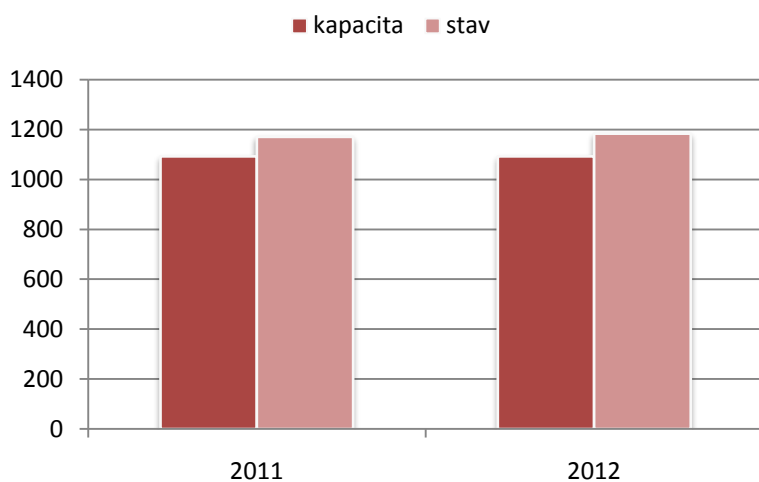


2012	průměrný stav
leden	173,2
únor	166,2
březen	163,0
duben	157,2
květen	153,4
červen	149,8
červenec	168,3
srpen	179,2
září	180,5
říjen	172,0
listopad	184,4
prosinec	167,4

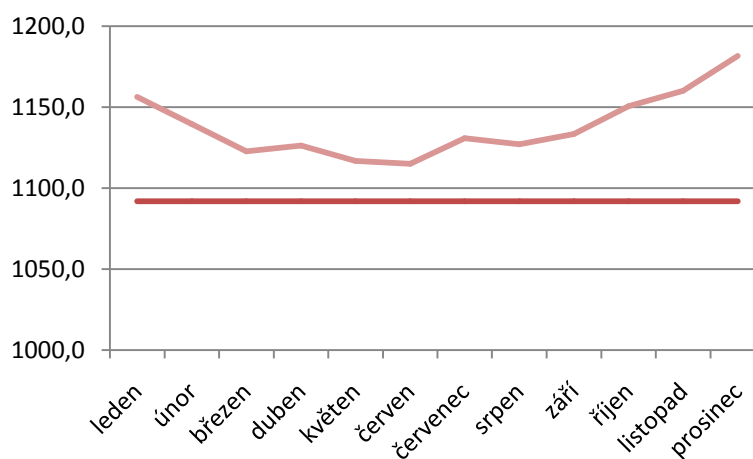


Věznice Valdice

K 31. 12.	2011	2012
kapacita	1092	1092
stav	1171	1184

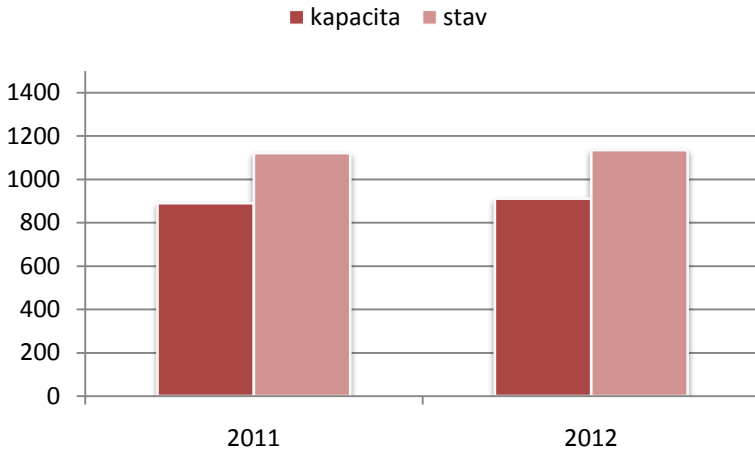


2012	průměrný stav
leden	1156,3
únor	1139,5
březen	1122,8
duben	1126,3
květen	1116,8
červen	1115,0
červenec	1130,9
srpen	1127,1
září	1133,5
říjen	1150,5
listopad	1160,1
prosinec	1181,7

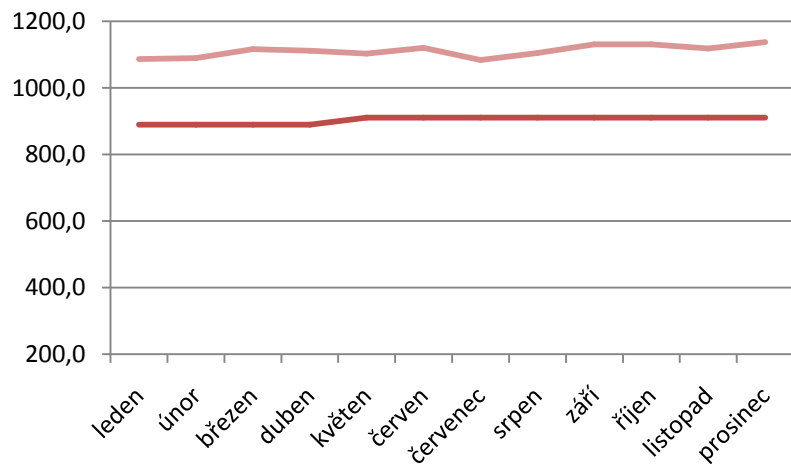


Věznice Vinařice

K 31. 12.	2011	2012
kapacita	890	911
stav	1121	1135

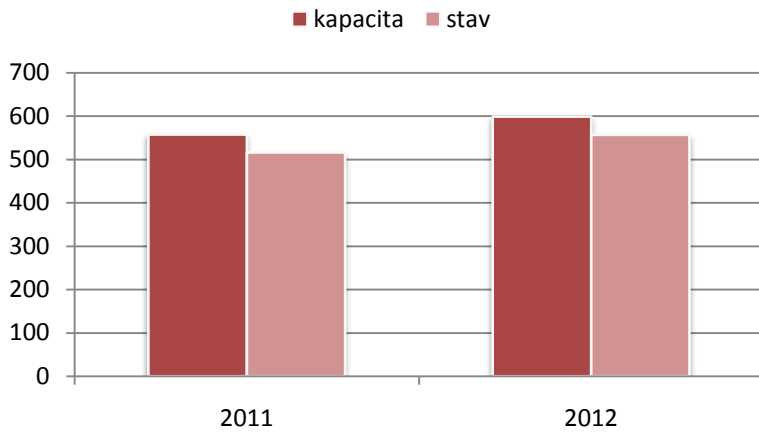


2012	průměrný stav
leden	1086,7
únor	1090,0
březen	1116,5
duben	1111,7
květen	1103,3
červen	1121,0
červenec	1084,2
srpen	1105,3
září	1131,3
říjen	1131,4
listopad	1118,5
prosinec	1137,5

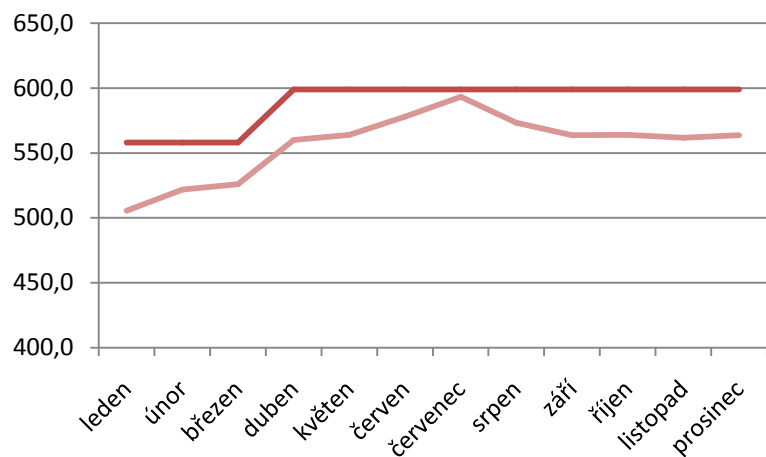


Věznice Všechny

K 31. 12.	2011	2012
kapacita	558	599
stav	516	557

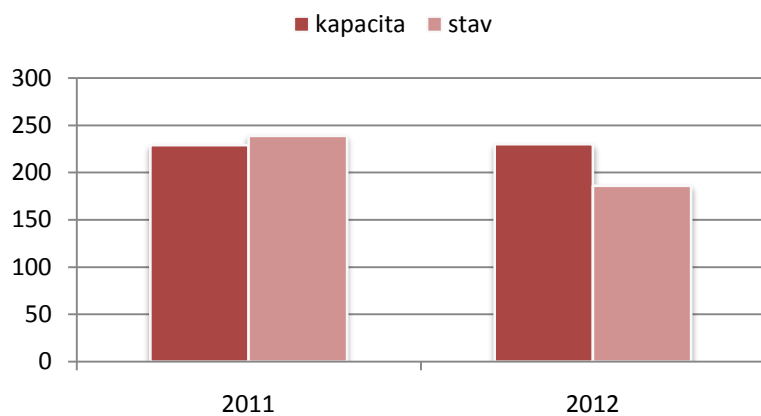


2012	průměrný stav
leden	505,5
únor	521,7
březen	526,0
duben	560,0
květen	563,8
červen	577,9
červenec	593,3
srpen	573,4
září	563,7
říjen	563,8
listopad	561,8
prosinec	563,7

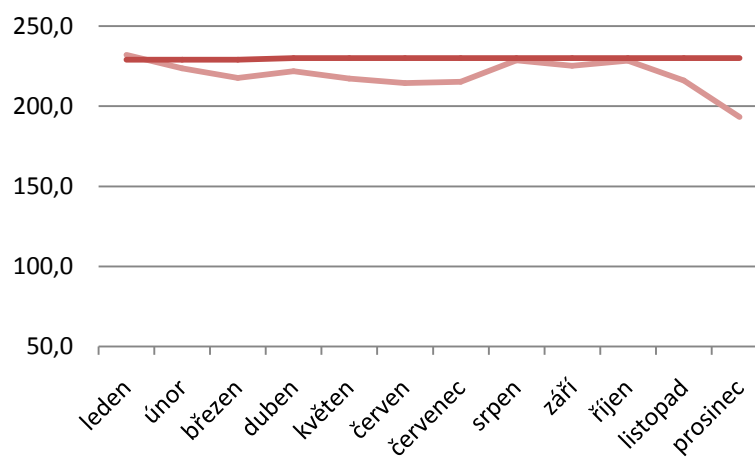


Věznice Znojmo

K 31. 12.	2011	2012
kapacita	229	230
stav	239	186

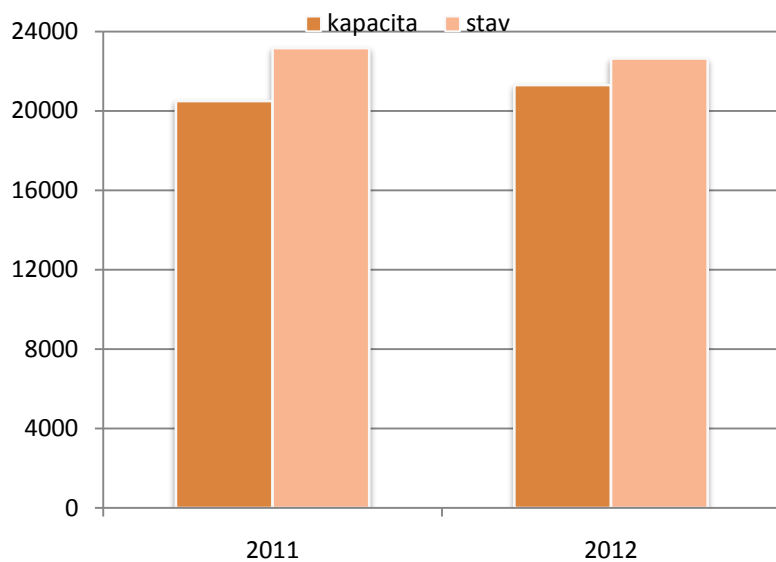


2012	průměrný stav
leden	232,1
únor	223,8
březen	217,7
duben	221,9
květen	217,2
červen	214,5
červenec	215,3
srpen	228,7
září	225,3
říjen	228,5
listopad	216,0
prosinec	193,3

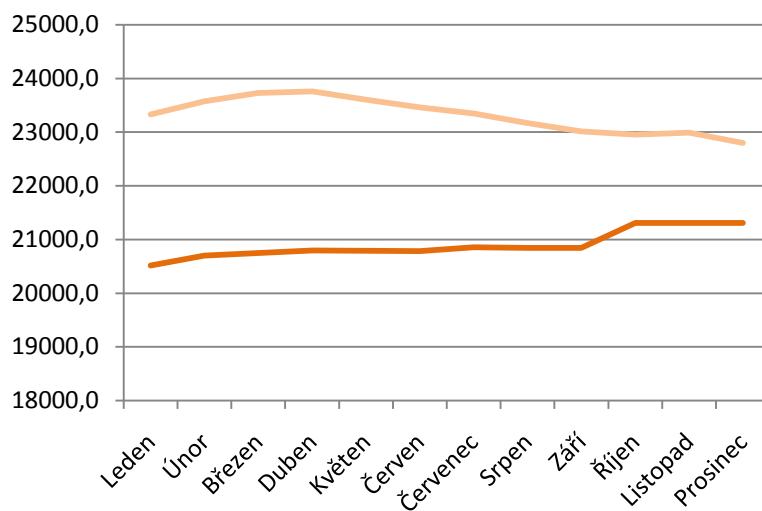


Věznice celkem

K 31. 12.	2011	2012	Rozdíl
kapacita	20501	21307	806
stav	23170	22644	-526



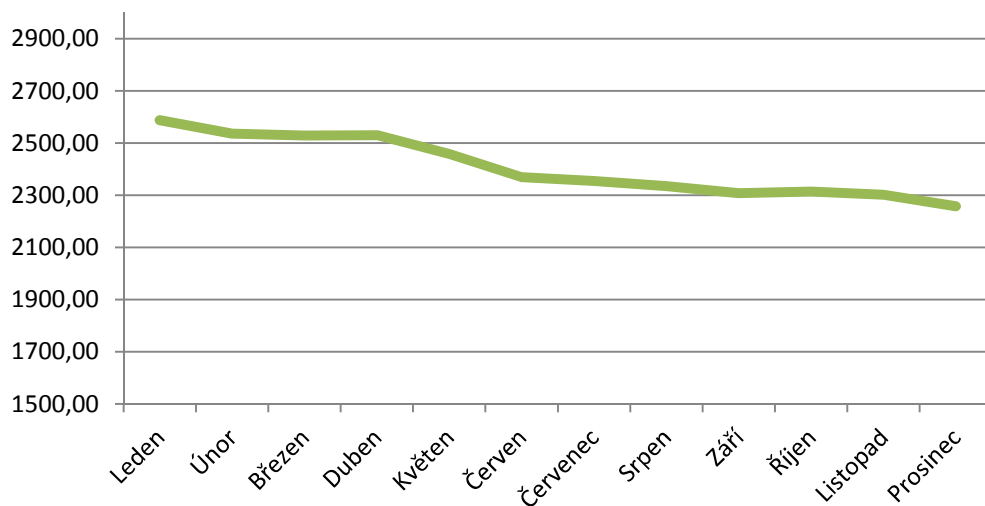
2012	průměrný stav
Leden	23334,6
Únor	23573,1
Březen	23730,9
Duben	23760,4
Květen	23606,4
Červen	23463,3
Červenec	23352,7
Srpen	23172,5
Září	23018,7
Říjen	22957,0
Listopad	22993,5
Prosinec	22802,2



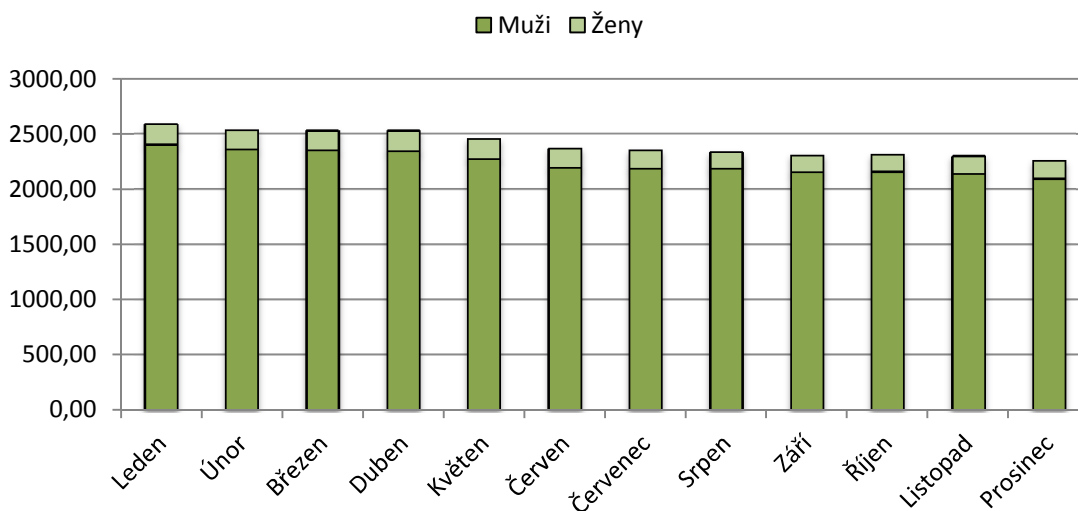
2. Obvinění

Průměrné stavy obviněných v roce 2012

Měsíc	Dospělí		Mladiství		Úhrnem		Celkem
	muži	ženy	muži	ženy	muži	ženy	
Leden	2361,18	178,00	45,73	3,05	2406,91	181,05	2587,95
Únor	2314,38	171,62	46,43	4,14	2360,81	175,76	2536,57
Březen	2304,32	173,23	48,18	3,23	2352,50	176,45	2528,95
Duben	2302,05	178,05	44,89	4,58	2346,95	182,63	2529,58
Květen	2235,00	176,72	40,89	4,94	2275,89	181,67	2457,56
Červen	2152,57	170,95	40,14	5,71	2192,71	176,67	2369,38
Červenec	2153,25	161,75	34,30	4,90	2187,55	166,65	2354,20
Srpen	2159,68	143,41	27,50	3,86	2187,18	147,27	2334,45
Září	2129,32	148,16	27,37	3,00	2156,68	151,16	2307,84
Říjen	2128,70	151,74	30,52	2,57	2159,22	154,30	2313,52
Listopad	2105,64	159,91	33,14	3,00	2138,77	162,91	2301,68
Prosinec	2062,06	159,35	33,71	2,82	2095,76	162,18	2257,94

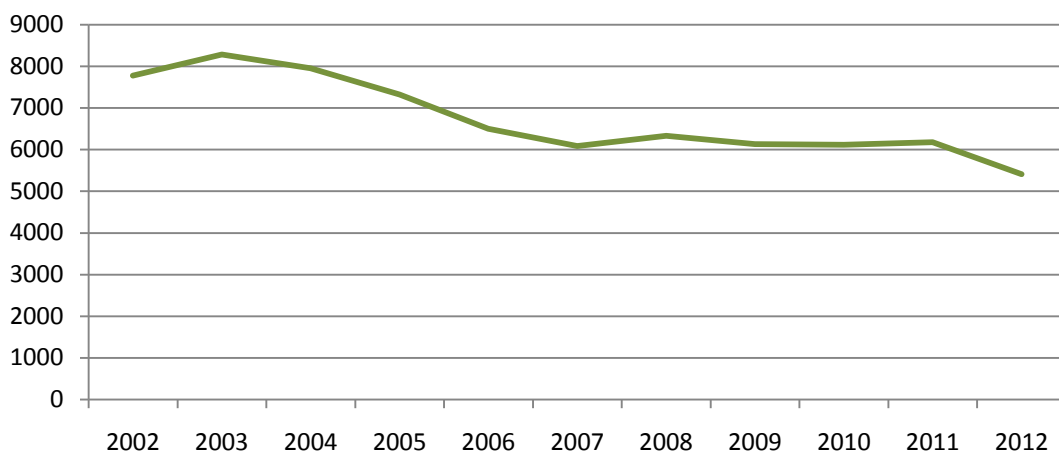


Průměrné stavy obviněných podle pohlaví



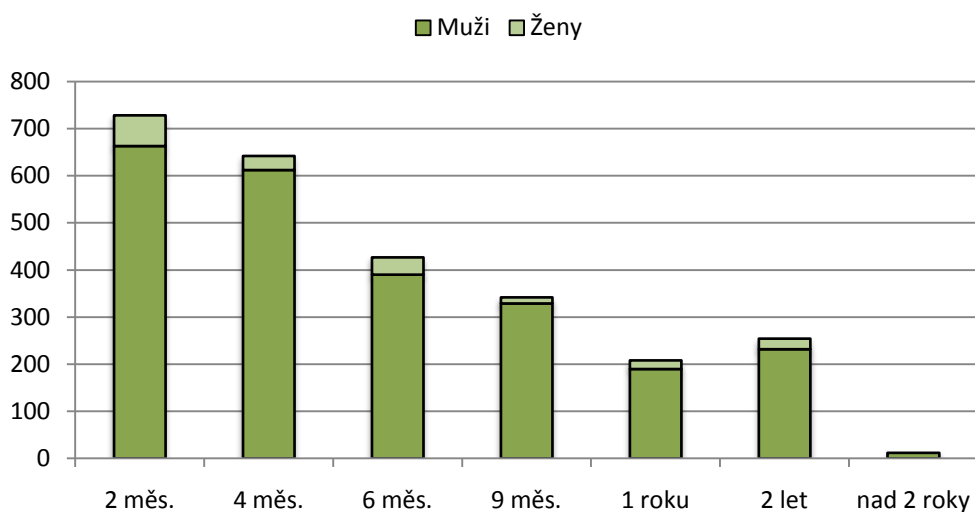
Příjem obviněných do vazby v letech 2002-2012

Rok	2002	2003	2004	2005	2006	2007	2008	2009	2010	2011	2012
Počet	7776	8285	7951	7323	6504	6085	6334	6134	6115	6178	5409



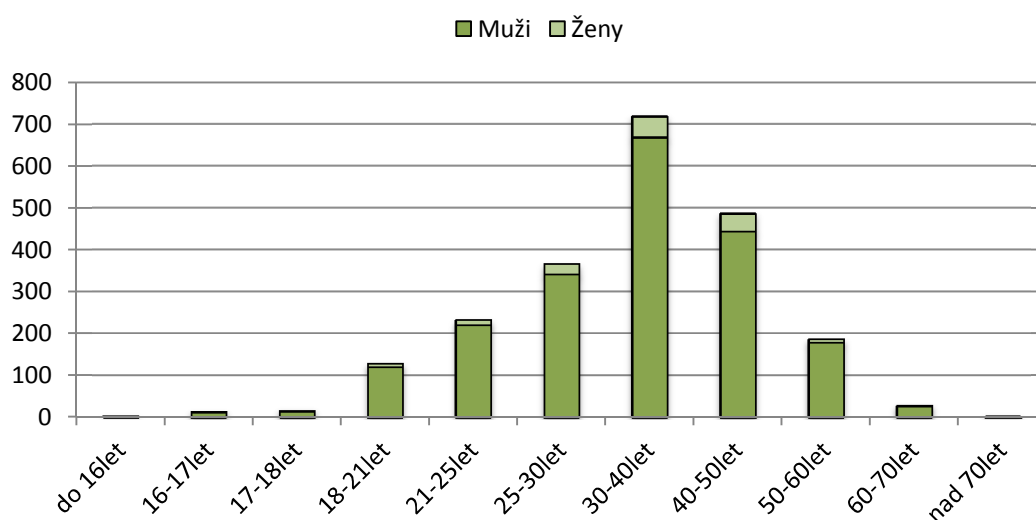
Délka vazby (stav k 31. 12.)

Délka do	Muži	Ženy	Celkem
2 měsíců	612	50	662
4 měsíců	493	36	529
6 měsíců	283	16	299
9 měsíců	285	15	300
1 roku	144	12	156
2 let	182	22	204
nad 2 roky	29	4	33
Celkem	2028	155	2183

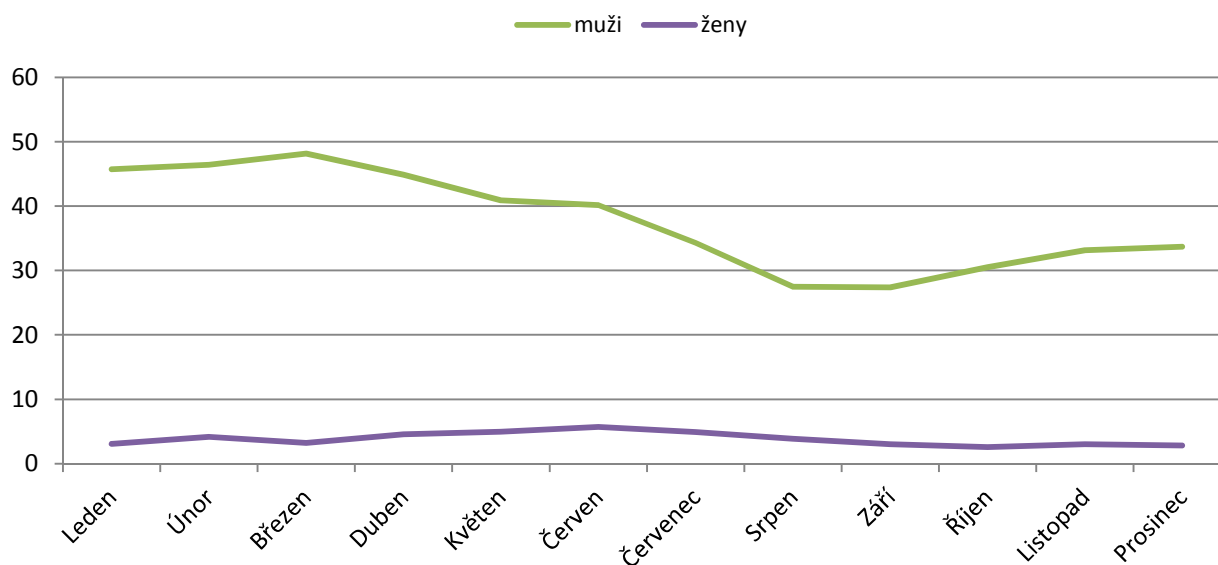


Věkové složení obviněných (stav k 31. 12.)

Věk	Muži	Ženy	Celkem
do 16let	3	0	3
16-17let	11	2	13
17-18let	15	1	16
18-21let	120	8	128
21-25let	220	13	233
25-30let	342	25	367
30-40let	668	51	719
40-50let	444	43	487
50-60let	178	9	187
60-70let	26	2	28
nad 70let	1	1	2
Celkem	2028	155	2183



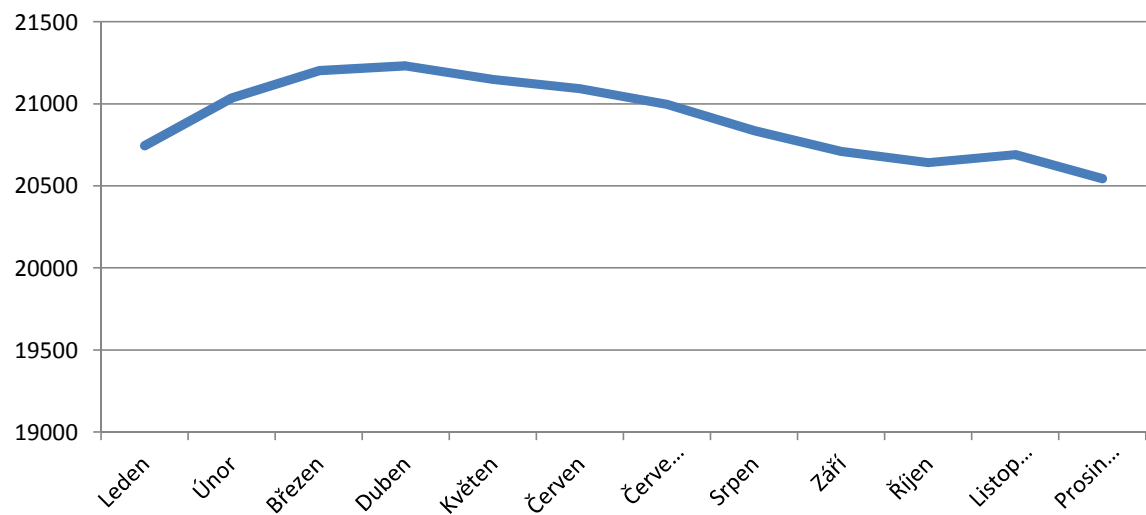
Vývoj průměrného stavu obviněných mladistvých



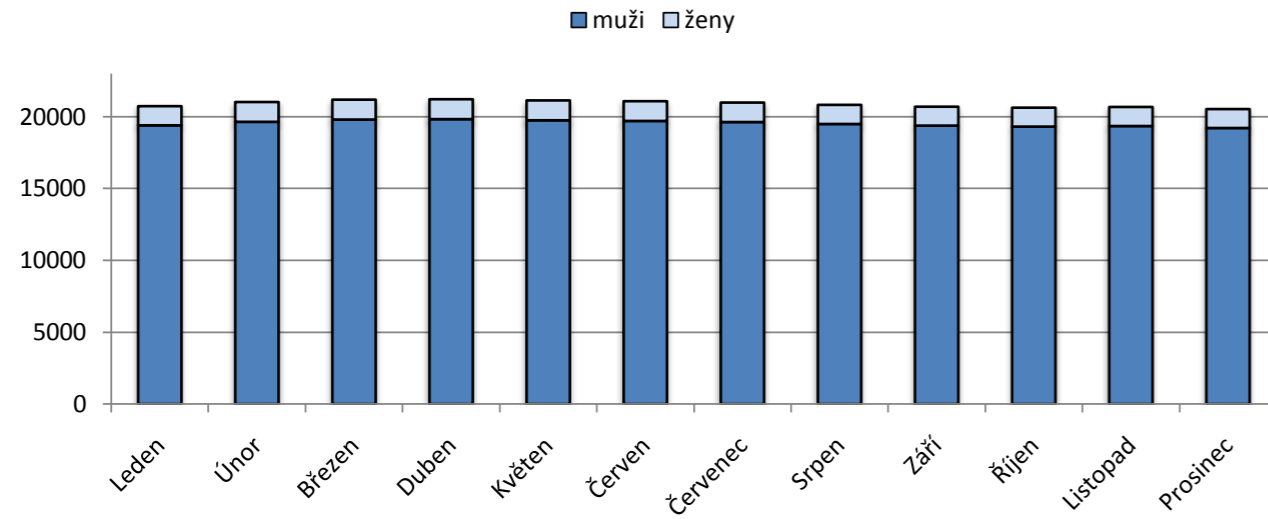
3. Odsouzení

Průměrné stavy odsouzených v roce 2012

Měsíc	Dohled		Dozor		Ostraha		Zvýšená ostraha		Mladiství		Úhrnem		Celkem
	muži	ženy	muži	ženy	muži	ženy	muže	ženy	muži	ženy	muži	ženy	
Leden	655,18	56,59	7910,95	817,09	9524,77	422,41	1168,32	25,95	156,41	9,00	19415,64	1331,05	20746,68
Únor	660,24	63,33	8051,33	855,57	9608,86	423,81	1171,95	26,95	165,52	9,00	19657,90	1378,67	21036,57
Březen	658,91	66,23	8159,36	858,55	9660,68	423,86	1171,41	28,05	165,09	9,77	19815,45	1386,45	21201,91
Duben	650,58	70,00	8181,95	843,37	9707,79	434,47	1157,84	29,00	146,79	9,00	19844,95	1385,84	21230,79
Květen	638,33	67,56	8116,00	838,56	9735,39	441,22	1134,72	28,78	140,17	8,11	19764,61	1384,22	21148,83
Červen	648,76	66,38	8031,57	826,95	9768,29	447,19	1126,81	29,00	143,00	6,00	19718,43	1375,52	21093,95
Červenec	648,55	60,30	7955,30	816,20	9781,15	447,15	1114,65	27,70	143,40	4,10	19643,05	1355,45	20998,50
Srpen	652,14	57,73	7848,82	797,14	9759,41	445,68	1107,73	26,59	139,77	3,00	19507,86	1330,14	20838,00
Září	642,84	54,26	7771,68	793,79	9728,74	440,05	1111,32	26,26	138,95	3,00	19393,53	1317,37	20710,89
Říjen	632,61	53,87	7683,30	791,52	9753,78	442,65	1116,83	27,00	138,09	3,78	19324,61	1318,83	20643,43
Listopad	626,05	57,95	7672,95	801,91	9822,68	436,95	1105,59	27,45	136,23	4,00	19363,50	1328,27	20691,77
Prosinec	618,71	59,76	7544,18	789,71	9829,47	434,29	1101,71	27,18	133,88	5,41	19227,94	1316,35	20544,29



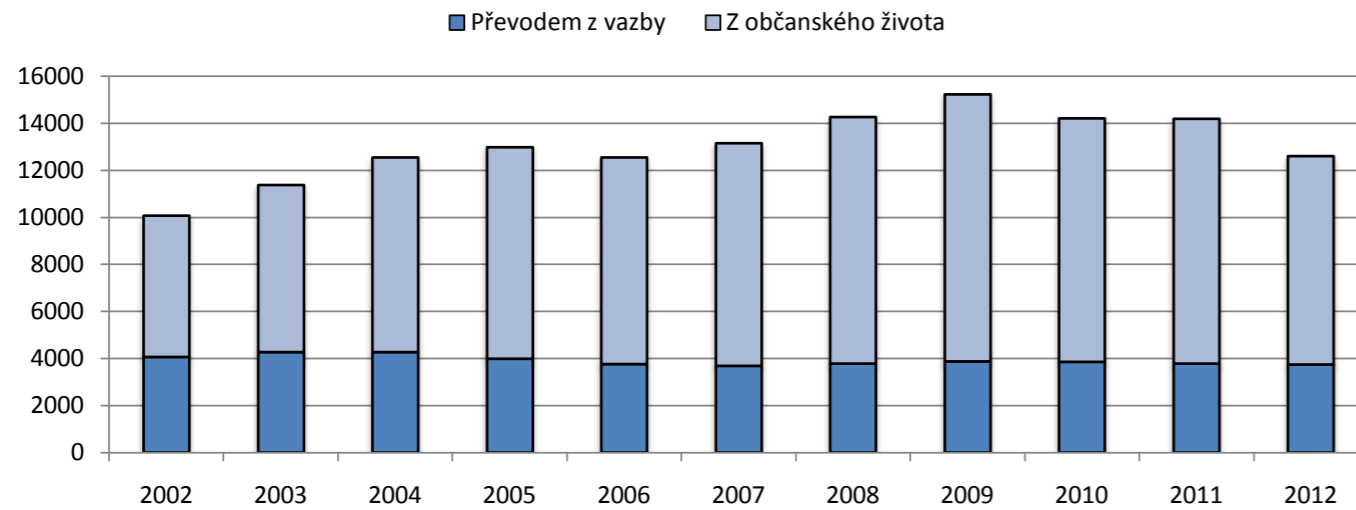
Průměrné stavy odsouzených podle pohlaví



Nástupy do výkonu trestu odnětí svobody v letech 2002-2012

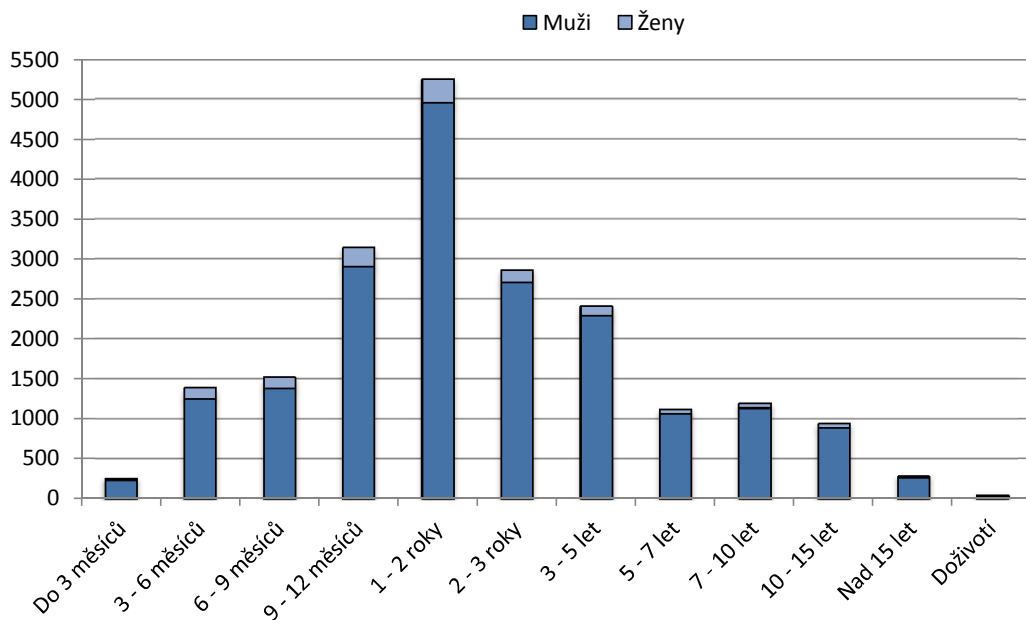
Druh nástupu	2002	2003	2004	2005	2006	2007	2008	2009	2010	2011	2012
Převodem z vazby	4065	4278	4263	3987	3757	3690	3784	3870	3847	3778	3738
Z občanského života*	6011	7089	8284	9000	8784	9468	10475	11349	10360	10405	8869
Celkem	10076	11367	12547	12987	12541	13158	14259	15219	14207	14183	12607

*nastoupili sami, nebo byli dodáni policií



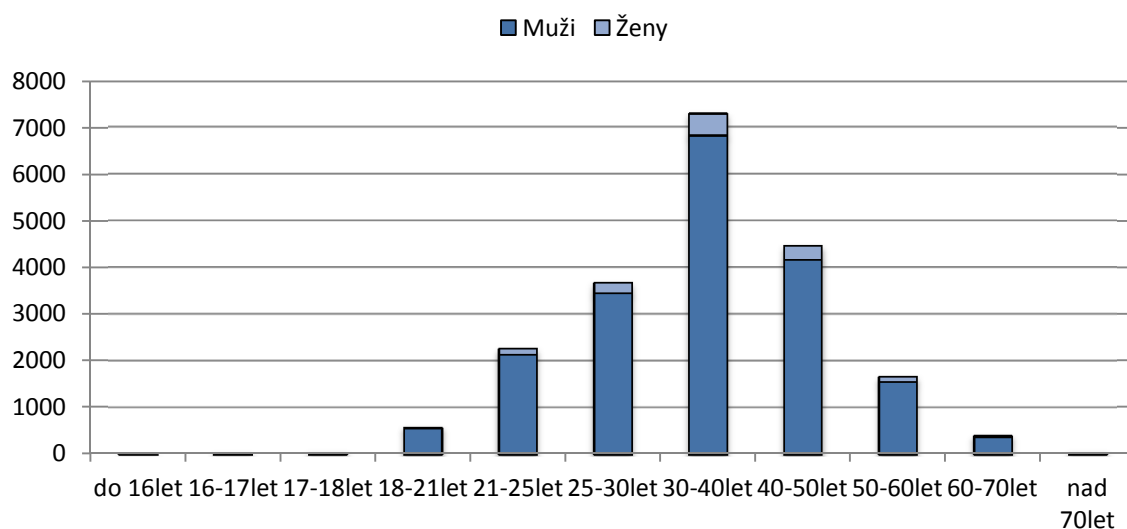
Počet odsouzených podle délky uloženého trestu (stav k 31. 12.)

Délka uloženého trestu	2010			2011			2012		
	Muži	Ženy	Celkem	Muži	Ženy	Celkem	Muži	Ženy	Celkem
Do 3 měsíců	326	25	351	293	26	319	235	23	258
3 - 6 měsíců	1714	167	1881	1544	149	1693	1253	138	1391
6 - 9 měsíců	1548	125	1673	1474	147	1621	1383	140	1523
9 - 12 měsíců	2938	211	3149	3073	236	3309	2911	231	3142
1 - 2 roky	4080	199	4279	4727	286	5013	4955	298	5253
2 - 3 roky	2348	132	2480	2568	169	2737	2706	157	2863
3 - 5 let	1959	97	2056	2125	111	2236	2288	123	2411
5 - 7 let	1008	49	1057	1044	49	1093	1066	57	1123
7 - 10 let	1187	59	1246	1163	60	1223	1135	62	1197
10 - 15 let	959	55	1014	936	62	998	886	58	944
Nad 15 let	218	8	226	249	10	259	270	10	280
Doživotí	35	2	37	38	2	40	41	3	44
Celkem	18320	1129	19449	19234	1307	20541	19129	1300	20429

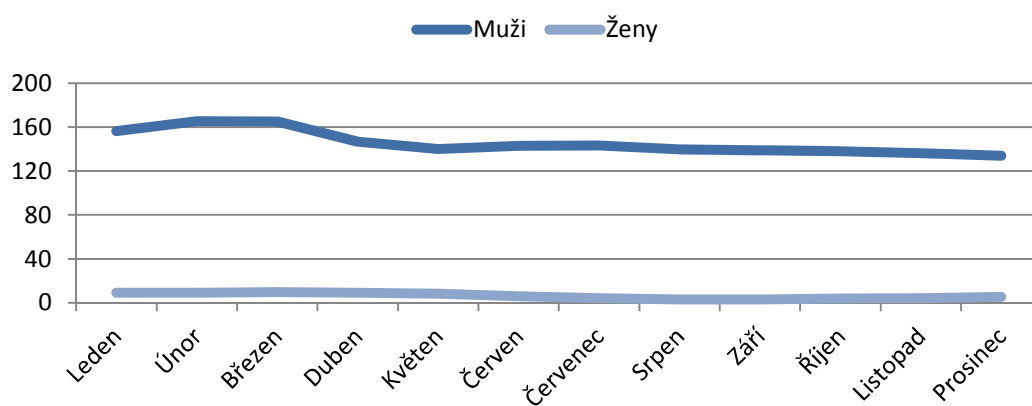


Věkové složení odsouzených (stav k 31. 12.)

Věk	Muži	Ženy	Celkem
do 16let	1	0	1
16-17let	13	2	15
17-18let	33	2	35
18-21let	554	27	581
21-25let	2134	136	2270
25-30let	3457	219	3676
30-40let	6821	472	7293
40-50let	4170	298	4468
50-60let	1551	113	1664
60-70let	366	29	395
nad 70let	29	2	31
Celkem	19129	1300	20429



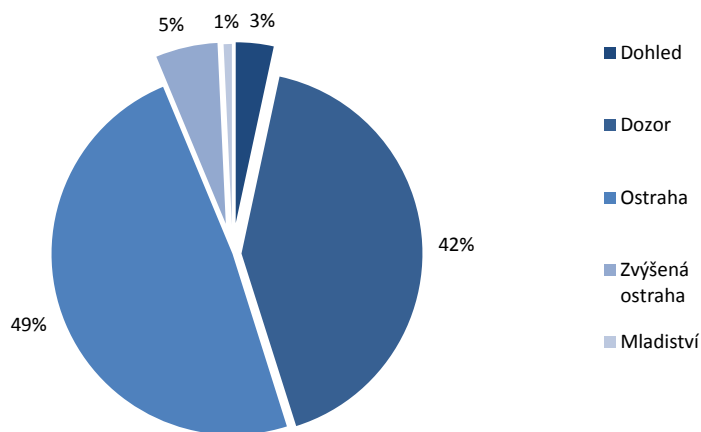
Vývoj průměrného stavu odsouzených mladistvých



Složení odsouzených dle typu věznic v letech 2002 - 2012

Stav k 31.12.	Typ věznice										Celkem
	S dohledem		S dozorem		S ostrahou		Se zvýšenou ostrahou		Mladiství		
	stav	%	stav	%	stav	%	stav	%	stav	%	
2002	355	2,8%	4317	33,7%	7032	54,8%	1044	8,1%	81	0,6%	12829
2003	368	2,7%	4973	35,9%	7312	52,7%	1121	8,1%	94	0,7%	13868
2004	377	2,5%	5579	37,0%	7841	52,0%	1175	7,8%	102	0,7%	15074
2005	451	2,8%	5913	36,8%	8365	52,0%	1224	7,6%	124	0,8%	16077
2006	540	3,3%	6115	37,8%	8253	51,0%	1160	7,2%	111	0,7%	16179
2007	485	2,9%	6415	38,5%	8465	50,9%	1148	6,9%	134	0,8%	16647
2008	509	2,8%	7226	39,9%	9041	50,0%	1172	6,5%	152	0,8%	18100
2009	581	3,0%	7609	39,3%	9787	50,5%	1220	6,3%	174	0,9%	19371
2010	655	3,4%	7873	40,5%	9534	49,0%	1236	6,4%	151	0,8%	19449
2011	714	3,5%	8577	41,8%	9899	48,2%	1192	5,8%	159	0,8%	20541
2012	664	3,3%	8273	40,5%	10225	50,1%	1127	5,5%	140	0,7%	20429

Poměrné zastoupení odsouzených podle typu věznice (stav k 31. 12.)

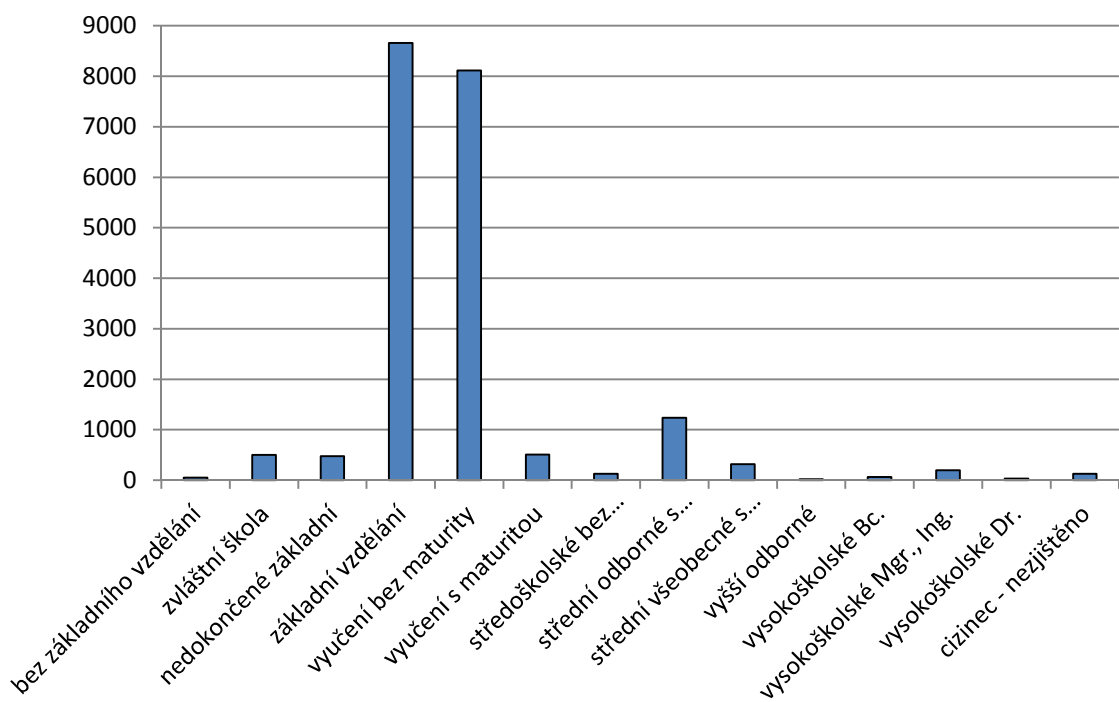


Složení odsouzených dle rodinného stavu (stav k 31. 12.)

Rodinný stav	Muž	Žena
Svobodný/á	12705	712
Ženatý/vdaná	1792	219
Rozvedený/á	4531	331
Vdovec/vdova	100	38
Registrované partnerství	1	
Celkem	19129	1300

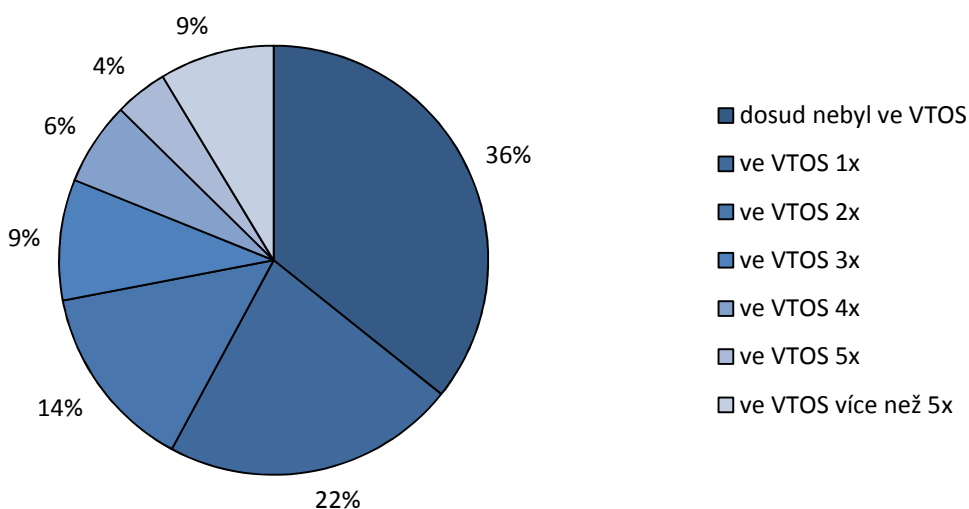
Složení odsouzených podle nejvyššího dosaženého vzdělání (stav k 31. 12.)

Vzdělání	Muži	Ženy	Celkem	
			počet	v %
bez základního vzdělání	37	14	51	0,25%
zvláštní škola	452	50	502	2,46%
nedokončené základní	435	42	477	2,33%
základní vzdělání	8039	620	8659	42,39%
vyučení bez maturity	7802	313	8115	39,72%
vyučení s maturitou	486	19	505	2,47%
středoškolské bez maturity	108	22	130	0,64%
střední odborné s maturitou	1095	142	1237	6,06%
střední všeobecné s maturitou	273	42	315	1,54%
vyšší odborné	17	3	20	0,10%
vysokoškolské Bc.	55	6	61	0,30%
vysokoškolské Mgr., Ing.	182	16	198	0,97%
vysokoškolské Dr.	25	4	29	0,14%
cizinec - nezjištěno	123	7	130	0,64%
Celkem	19129	1300	20429	100,00%



Složení odsouzených podle počtu předchozích výkonů trestů (stav k 31. 12.)

Předchozí výkon trestu	Muži	Ženy	Celkem
dosud nebyl ve VTOS	6560	739	7299
ve VTOS 1x	4251	273	4524
ve VTOS 2x	2752	131	2883
ve VTOS 3x	1782	78	1860
ve VTOS 4x	1256	28	1284
ve VTOS 5x	792	20	812
ve VTOS více než 5x	1736	31	1767
Celkem	19129	1300	20429



Počet nenastoupených výkonů trestu (stav k 31.12.)

Nástupní věznice	Počet
Brno	1254
Břeclav	6
Č.Budějovice	300
Drahonice	24
Heřmanice	3
Hradec Králové	535
Liberec	384
Litoměřice	728
Odolov	26
Olomouc	550
Opava	5
Ostrava	1054
Ostrov nad Ohří	319
Plzeň	394
Praha - Pankrác	1160
Praha - Ruzyně	638
Teplice	141
Celkem	7521

Počet nenastoupených výkonů trestu za rok 2012

Nástupní věznice	Počet
Brno	293
Č.Budějovice	86
Hradec Králové	174
Liberec	116
Litoměřice	185
Olomouc	172
Ostrava	322
Ostrov nad Ohří	78
Plzeň	115
Praha - Pankrác	204
Praha - Ruzyně	207
Celkem	1952

Četnost vybraných trestných činů osob ve výkonu trestu odnětí svobody (stav k 31. 12.)

Paragraf*	Poznámka	Muži	Ženy	Celkem
§ 141	zabití	9		9
§ 148, §240	zkrácení daně, poplatku	173	8	181
§ 155, § 325	násilí proti úřední osobě	382	5	387
§ 158, § 329	zneužití pravomoci úřední osoby	12		12
§ 161, § 332	podplácení	17		17
§ 179, § 272	obecné ohrožení	42	2	44
§ 185, § 279	nedovolené ozbrojování	253	2	255
§ 198, § 355	hanobení národa, rasy, etnické nebo jiné skupiny osob	5	2	7
§ 202, § 358	výtržnictví	1224	17	1241
§ 203, § 302	týrání zvířat	1		1
§ 205, § 191	šíření pornografie	23	2	25
§ 213, § 196	zanedbání povinné výživy	1544	115	1659
§ 215, § 198	týrání svěřené osoby	32	22	54
§ 219, § 140	vražda	1021	89	1110
§ 221, § 146	ublížení na zdraví	680	1	681
§ 222, § 145	těžké ublížení na zdraví	369	28	397
§ 223, § 148	ublížení na zdraví z nedbalosti	24	1	25
§ 224, § 143, § 147	těžké ublížení na zdraví/usmrcení z nedbalosti	159	9	168
§ 231, § 171	omezování osobní svobody	100		100
§ 234, § 173	loupež	2797	102	2899
§ 235, § 175	vydírání/sexuální nátlak	824	20	844
§ 238, § 178	porušování domovní svobody	1382	48	1430
§ 241, § 185	znásilnění	491	4	495
§ 242, § 187	pohlavní zneužití	200	6	206
§ 247, § 205	krádež	8055	619	8674
§ 249b, § 234	neoprávněné držení platební karty	1499	138	1637
§ 250, § 209	podvod	1463	157	1620
§ 250b, § 211	úvěrový podvod	573	76	649
§160, §331	přijetí úplatku	6		6
§171, § 337	maření výkonu úředního rozhodnutí	1628	110	1738
§196, § 352	násilí proti skupině obyvatelů	18	1	19
§248, §206	zpronevěra	560	60	620

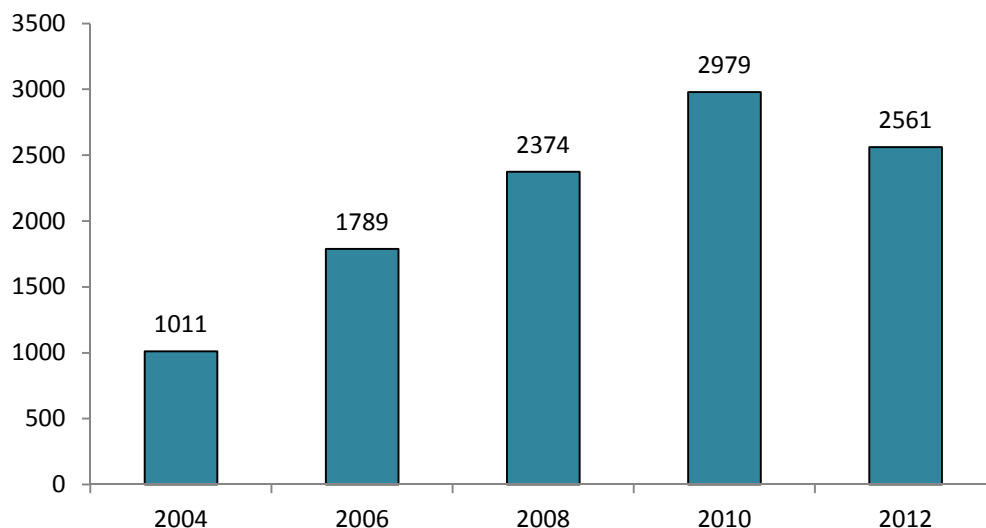
*Členění dle Zákona č. 140/1961 Sb. a Zákona č. 40/2009 Sb.

Přehled četnosti vybraných trestných činů spáchaných v souvislosti s používáním a distribucí omamných a návykových látek (stav k 31. 12.)

Paragraf*	Poznámka	Muži	Ženy	Celkem
§ 187, § 283	Neoprávněná výroba, dovoz, vývoz, zprostředkování, prodej nebo opatření omamných nebo psychotropních látek	1310	89	1399
§ 187a, § 284	Přechovávání omamných a psychotropních látek ve větším množství než malém	113	7	120
§ 188, § 286	Výroba, opatřování sobě nebo jinému, přechovávání, omamných a psychotropních látek a jedů	105	7	112
§ 188a, § 287	Šíření toxikomanie	13	1	14
§ 201, § 274	Ohrožení pod vlivem návykové látky	872	11	883
§ 201a, § 360	Opilství	31	2	33
Celkem		2444	117	2561

*Členění dle Zákona č. 140/1961 Sb. a Zákona č. 40/2009 Sb.

Počet trestných činů spáchaných v souvislosti s používáním a distribucí omamných a návykových látek ve vybraných letech

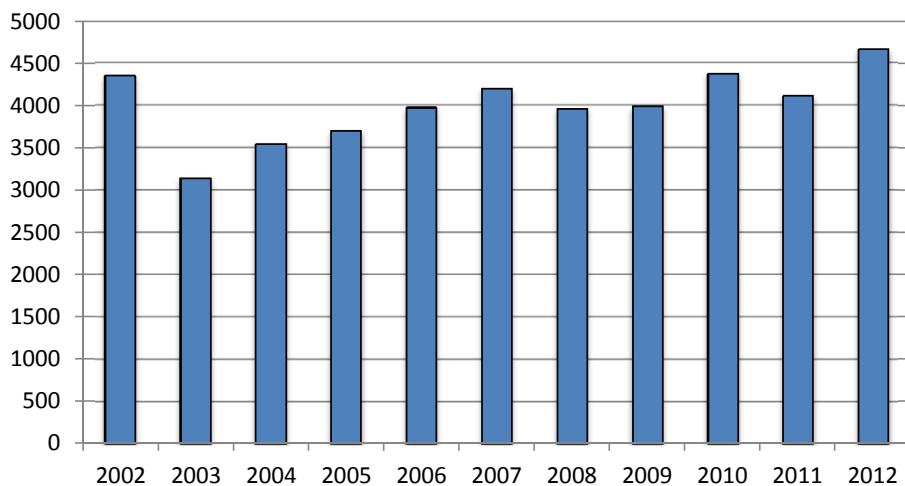


Řízení o podmíněném propuštění v roce 2012

Typ věznice		Vyřizeno kladně - bez dohledu			Vyřizeno kladně - s dohledem		
		Návrhy		Celkem	Návrhy		Celkem
		Ředitele	Ostatní		Ředitele	Ostatní	
A	M	10	243	253	3	137	140
	Ž	4	26	30	3	14	17
B	M	86	2282	2368	38	690	728
	Ž	6	176	182	7	136	143
C	M	16	384	400	15	316	331
	Ž		11	11		13	13
D	M						0
	Ž						0
ML	M	1	15	16		23	23
	Ž					3	3
Úhrnem	M	113	2924	3037	56	1166	1222
	Ž	10	213	223	10	166	176
Celkem		123	3137	3260	66	1332	1398
Vyjádřeno v %				69,99%			30,01%

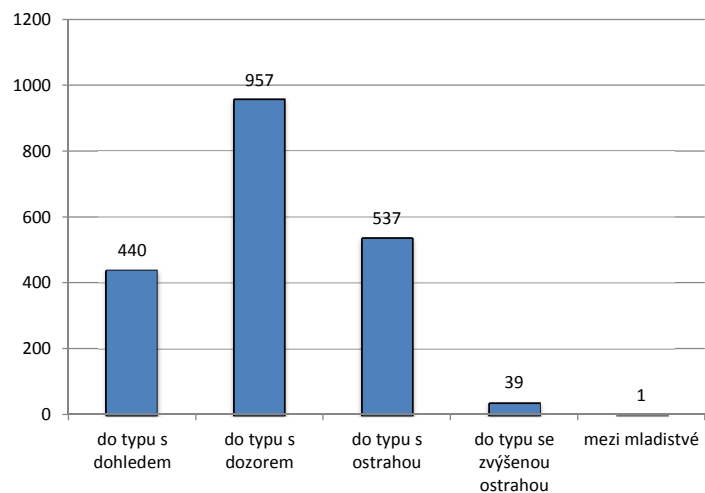
Podmíněné propouštění v letech 2002-2012

Rok	Dospělí		Mladiství		Celkem
	Muži	Ženy	Muži	Ženy	
2002	4110	178	60	1	4349
2003	2965	139	36	0	3140
2004	3326	163	51	1	3541
2005	3445	191	61	1	3698
2006	3726	197	47	1	3971
2007	3895	254	45	1	4195
2008	3601	288	69	1	3959
2009	3610	314	61	1	3986
2010	3967	327	79	2	4375
2011	3742	308	57	2	4109
2012	4220	396	39	3	4658



Přefazování odsouzených mezi jednotlivými typy věznic za rok 2012

Typ věznice		Návrh ředitele do typu					Návrh st. zástupce do typu					Žádost odsouzeného do typu					Ujednacením do typu					Ostatní do typu					Celkem přefazeno do typu				
		A	B	C	D	ML	A	B	C	D	ML	A	B	C	D	ML	A	B	C	D	ML	A	B	C	D	ML	A	B	C	D	ML
A	M		7										4					10	6				9	3				30	9		
	Ž		8																1									8	1		
B	M	32		38			2					368		2			9		248	5		2		66		1	413		354	5	1
	Ž	3		1								18		2			1		9					8			22		20		
C	M		28		13			3					691		5		1	51		8		1	23		6		2	796		32	
	Ž		2		2								46					5					6					59		2	
D	M			10										132					1					1					144		
	Ž			6																									6		
MI	M	2	44														1	15	3				5				3	64	3		
	Ž																														
Celkem	M	34	79	48	13	0	2	3	0	0	0	368	695	134	5	0	11	76	258	13	0	3	37	70	6	1	418	890	510	37	1
	Ž	3	10	7	2	0	0	0	0	0	0	18	46	2	0	0	1	5	10	0	0	0	6	8	0	0	22	67	27	2	0
																											440	957	537	39	1



Celkem přefazeno	
Zmírnění režimu	1442
Zpřísnění režimu	461

Z tohoto počtu	
Dospělí mezi ML	70
ML mezi dospělé	1

Porovnání s předchozími roky

Rok	Zmírnění režimu	Zpřísnění režimu	Celkem
2002	1391	227	1618
2003	1148	190	1338
2004	1337	288	1625
2005	1745	352	2097
2006	1861	287	2148
2007	1853	338	2191
2008	1289	491	1780
2009	1398	417	1815
2010	1720	497	2217
2011	1534	420	1954
2012	1442	461	1903

Přerušení výkonu trestu odnětí svobody ředitelem věznice a jeho zneužití ve věznicích

Vazební věznice a věznice	§ 56/1		§ 56/2		§ 56/3		Celkem	Zneužití		Celkem
	M	Ž	M	Ž	M	Ž		M	Ž	
Bělušice	23		4				27			0
Brno	192		2				194	2		2
Břeclav	38		3		3		44			0
České Budějovice	79		1				80	1		1
Drahonice	55		2				57			0
Heřmanice	90						90			0
Horní Slavkov	66		2				68			0
Hradec Králové	59		17				76			0
Jiřice	11		3				14	1		1
Karviná	4						4			0
Kuřim	32		2				34			0
Kynšperk nad Ohří	217		12		3		232			0
Liberec	32		2		2		36	1		1
Litoměřice	107				1		108			0
Mírov	18						18			0
Nové Sedlo	10		1				11			0
Odolov	47		5		5		57			0
Olomouc	41						41			0
Opava	103	34	14	1			152			0
Oráčov	24						24			0
Ostrava	11	12	1	1			25			0
Ostrov	1				1		2			0
Pardubice	74		6		2		82			0
Plzeň							0			0
Praha - Pankrác	70		1		12		83	1		1
Praha - Ruzyně	91	51	13	4	15	8	182			0
Příbram	39		3				42	1		1
Rapotice	350		43		1		394	4		4
Rýnovice	15		1				16			0
Stráž pod Ralskem	34		8		2		44	1		1
Světlá nad Sázavou		43				4	47		2	2
Teplice	65		3				68			0
Valdice	11						11			0
Vinařice	11						11			0
Všehrady	75		5		3		83	2		2
Znojmo	22		1				23	1		1
Úhrnem	2117	140	155	6	50	12	2480	15	2	17
Celkem	2257		161		62		2480	17		17

Počet probíhajících přerušeni výkonu trestu ze zdrav. důvodů (stav k 31.12.)

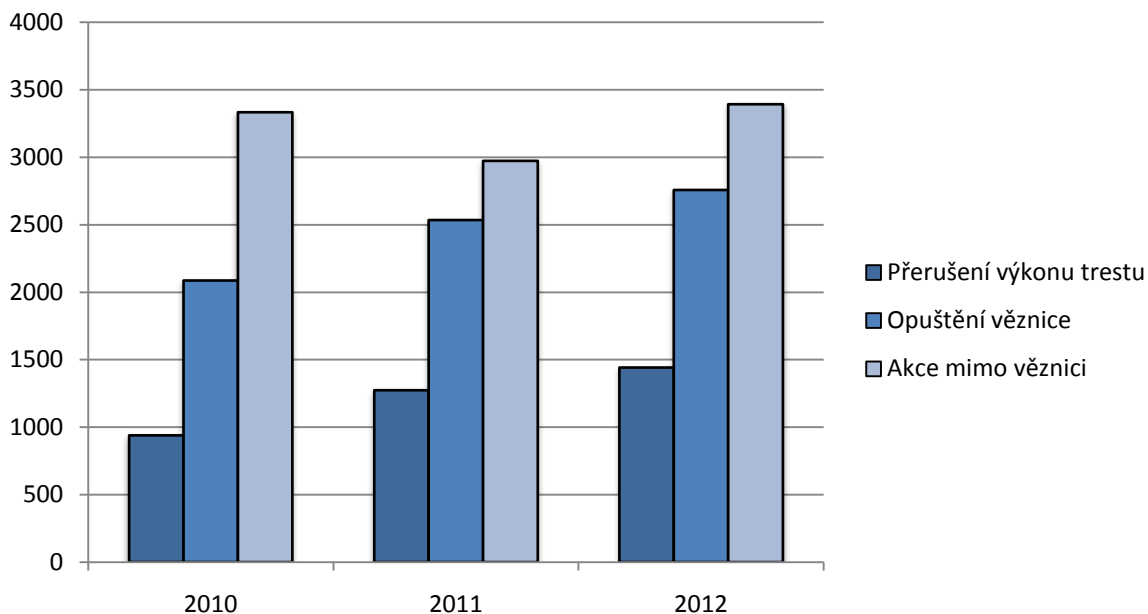
Propouštěcí věznice	Počet
Bělušice	1
Brno	26
Břeclav	1
České Budějovice	1
Heřmanice	4
Horní Slavkov	1
Hradec Králové	4
Jiřice	1
Kynšperk n. Ohří	1
Liberec	3
Litoměřice	9
Olomouc	6
Opava	6
Ostrava	7
Ostrov nad Ohří	2
Pardubice	8
Plzeň	6
Praha - Pankrác	60
Praha - Ruzyně	18
Příbram	1
Rýnovice	2
Světlá nad Sázavou	16
Vinařice	1
Celkem	185

Přerušeni výkonu trestu ze zdravotních důvodů za rok 2012

Propouštěcí věznice	Počet
Bělušice	1
Brno	8
Břeclav	1
Hradec Králové	2
Liberec	2
Litoměřice	3
Olomouc	4
Opava	1
Ostrava	2
Ostrov nad Ohří	1
Pardubice	2
Plzeň	2
Praha - Pankrác	28
Praha - Ruzyně	6
Světlá nad Sázavou	7
Celkem	70

Extramurální aktivity*vězněných osob

Typ	2010	2011	2012
Přerušení výkonu trestu	939	1273	1442
Opuštění věznice	2086	2535	2757
Akce mimo věznici	3332	2973	3393



*EXTRAMURÁLNÍ AKTIVITY

jsou doplňující mechanismy k odbornému zacházení s odsouzenými, které mají motivační, podpůrný a podobný charakter. Mezi extramurální aktivity je řazeno přerušení výkonu trestu (PVT) jako forma odměny nebo z naléhavých odněných příčin (např. zdravotní, rodinné důvody), opuštění věznice (OV) například s návštěvou, v rámci plnění programu zacházení a dále akce mimo věznici (AMV) realizované zpravidla pod vedením odborného zaměstnance věznice (kulturní či sportovní aktce, vzdělávání, docházka do školy apod.). Podmínky pro udělení některé z forem extramurálních aktivit odsouzenému stanoví zákon o výkonu trestu a řád výkonu trestu.

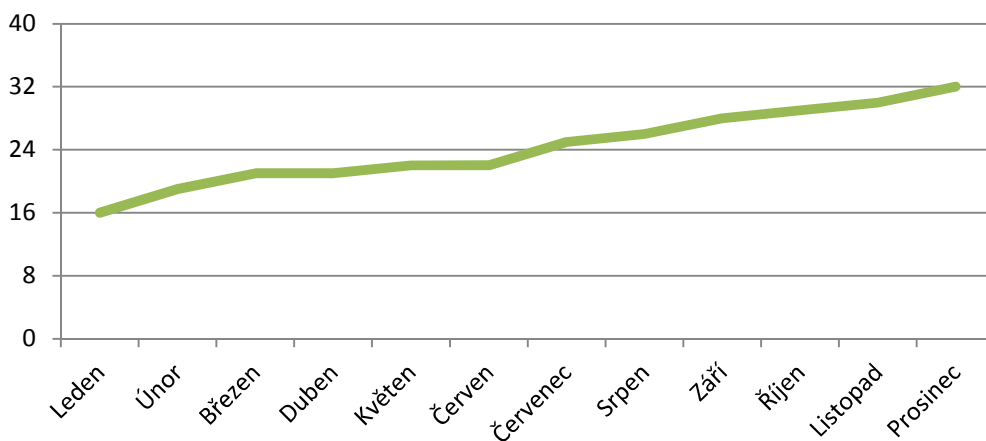
Počty eskortovaných osob mimo vazební věznice a věznice v roce 2012

Vazební věznice a věznice	K orgánům činným v trestním řízení	Do civilního zdravotního zařízení k ambulantnímu vyšetření/ošetření	Do VÚM nebo do PL po skončení VTOS	Předání k VT do ciziny	Do jiné věznice včetně nemocnice VS ČR		Celkem
					přímou eskortou	dálkovou eskortou	
Bělušice	315	822	1		43	924	2105
Brno	4055	366	12	22	81	4781	9317
Břeclav	634	418			15	612	1679
Č.Budějovice	2168	419	2		47	1517	4153
Drahonice	199	579			14	425	1217
Heřmanice	1014	858	5		28	660	2565
Horní Slavkov	194	920	5		58	1291	2468
Hradec Králové	3006	621	11		39	3757	7434
Jiřice	64	838	4		40	1043	1989
Karviná	159	236	1		24	184	604
Kuřim	193	876	9		35	664	1777
Kynšperk nad Ohří	46	544	1		33	1759	2383
Liberec	2280	801	2		39	1575	4697
Litoměřice	5089	603	3		41	3949	9685
Mírov	6	223	3		35	194	461
Nové Sedlo	217	483	10		29	951	1690
Odolov	188	366			7	535	1096
Olomouc	2728	248			22	2701	5699
Opava	571	1329	2		25	557	2484
Oráčov	29	450	1		39	1135	1654
Ostrava	6413	467	5		40	4522	11447
Ostrov nad Ohří	1794	1294	2		45	3070	6205
Pardubice	6129	1342	3		115	5602	13191
Plzeň	98	1561	14	1	56	825	2555
Praha - Pankrác	6129	1342	3		115	5602	13191
Praha - Ruzyně	4962	2806	1	24	165	4177	12135
Příbram	228	1049	2		26	1300	2605
Rapotice	3	329	1		13	560	906
Rýnovice	142	534	3		35	567	1281
Stráž pod Ralskem	83	1055	4		24	1042	2208
Světlá nad Sázavou	7	1206	1		47	998	2259
Teplice	1803	870	1		26	1794	4494
Valdice	14	590	2		66	672	1344
Vinařice	166	779	4		70	1636	2655
Všehrady	102	1230	16		18	972	2338
Znojmo	483	129	2		15	558	1187
Celkem	51711	28583	136	47	1570	63111	145158

4. Zabezpečovací detence

Počty osob v zabezpečovací detenci v roce 2012

Měsíc	Chovanci		Celkem
	M	Ž	
Leden	15	1	16
Únor	18	1	19
Březen	20	1	21
Duben	20	1	21
Květen	21	1	22
Červen	21	1	22
Červenec	23	2	25
Srpen	24	2	26
Září	26	2	28
Říjen	27	2	29
Listopad	28	2	30
Prosinec	30	2	32



Věkové složení osob v zabezpečovací detenci

Věk	Muži	Ženy
od 18 do 21		
od 21 do 25	1	
od 25 do 30	5	
od 30 do 40	11	1
od 40 do 50	8	1
od 50 do 60	2	
od 60 do 70	3	
nad 70 roků		
Celkem	30	2

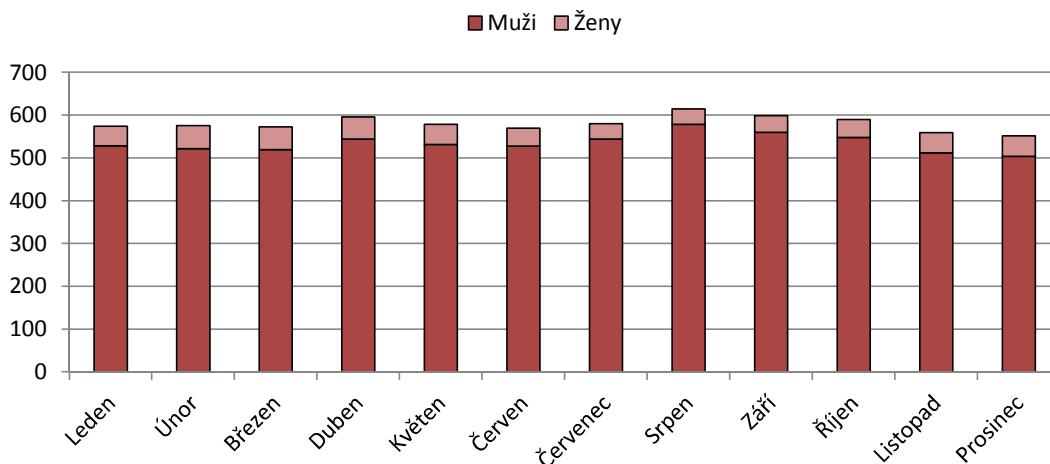
5. Cizí státní příslušníci

Průměrné stavy obviněných cizinců v roce 2012

Vazební věznice a věznice	Dospělí		Mladiství		Úhrnem		Celkem obvinění
	M	Ž	M	Ž	M	Ž	
Brno	53,27	3,67	0,25	0,42	53,52	4,08	57,60
Břeclav	2,08				2,08		2,08
Č.Budějovice	24,08	5,42			24,08	5,42	29,50
Hradec Králové	22,67	2,08			22,67	2,08	24,75
Liberec	13,08	0,42			13,08	0,42	13,50
Litoměřice	37,58	2,17	0,33		37,92	2,17	40,08
Olomouc	13,42	0,83			13,42	0,83	14,25
Ostrava	27,58	2,25	1,00	0,25	28,58	2,50	31,08
Ostrov nad Ohří	16,33	1,33			16,33	1,33	17,67
Pizeň	58,50	6,83	0,33		58,83	6,83	65,67
Praha - Pankrác	144,92	12,42			144,92	12,42	157,33
Praha - Ruzyně	101,42	6,75			101,42	6,75	108,17
Teplice	16,42	1,50	0,33		16,75	1,50	18,25
Znojmo	2,33				2,33		2,33
Úhrnem	533,68	45,67	2,25	0,67	535,93	46,33	582,27
Celkem	579,35		2,92		582,27		582,27

Stavy obviněných cizinců vždy k poslednímu dni daného měsíce

Rok 2011	Dospělí		Mladiství		Úhrnem		Celkem obvinění
	M	Ž	M	Ž	M	Ž	
Leden	528	44	1	1	529	45	574
Únor	521	52	1	2	522	54	576
Březen	517	51	3	2	520	53	573
Duben	539	51	5	1	544	52	596
Květen	527	46	5	1	532	47	579
Červen	525	41	3	1	528	42	570
Červenec	543	36	1	0	544	36	580
Srpen	578	36	1	0	579	36	615
Září	558	39	2	0	560	39	599
Říjen	546	42	2	0	548	42	590
Listopad	510	47	2	0	512	47	559
Prosinec	503	48	1	0	504	48	552

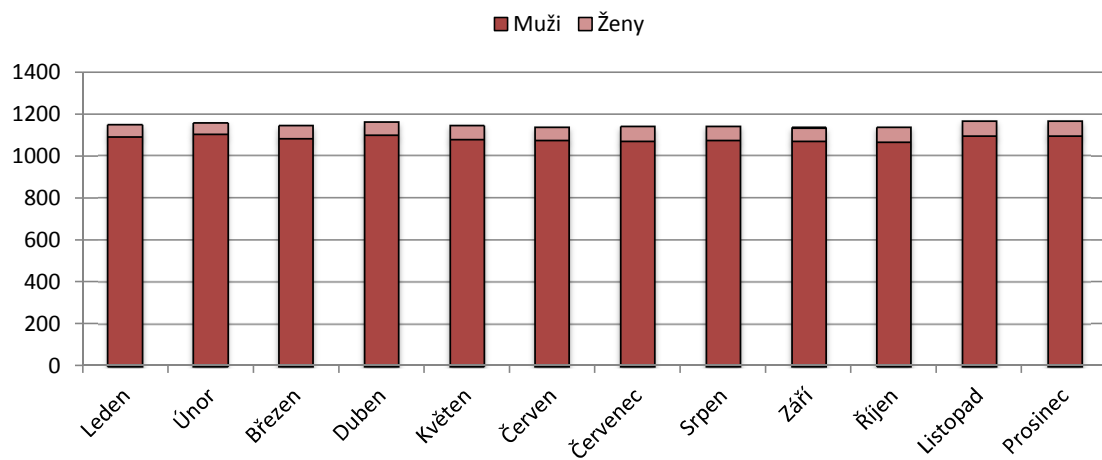


Průměrné stavy odsouzených cizinců v roce 2012

Vazební věznice a věznice	Dohled		Dozor		Ostraha		Zvýšená ostraha		Mladiství		Úhrnem		Celkem odsouzení
	M	Ž	M	Ž	M	Ž	M	Ž	M	Ž	M	Ž	
Bělušice			1,83		37,92						39,75		39,75
Brno	0,17		7,29	1,08	4,53		0,08	0,08		0,08	12,08	1,25	13,33
Břeclav	4,08		0,08		0,50						4,67		4,67
České Budějovice	0,17		1,33	0,42	0,17						1,67	0,42	2,08
Drahonice	3,17		7,83								11,00		11,00
Heřmanice	0,08		2,75		14,92						17,75		17,75
Horní Slavkov					74,75						74,75		74,75
Hradec Králové	6,58		1,83	0,25		0,42	0,33				8,75	0,67	9,42
Jiřice			12,67		15,42						28,08		28,08
Karviná			0,75		1,25		2,92				4,92		4,92
Kuřim			8,33		15,92						24,25		24,25
Kynšperk nad Ohří			140,92								140,92		140,92
Liberec			3,92		0,50						4,42		4,42
Litoměřice	0,17		5,75	0,08	1,58		0,08		0,08		7,67	0,08	7,75
Mírov					1,75		30,58				32,33		32,33
Nové Sedlo	0,25		38,17								38,42		38,42
Odolov			16,08								16,08		16,08
Olomouc			1,00	0,25	0,50		0,67				2,17	0,25	2,42
Opava			5,75	10,17		3,50		3,08			5,75	16,75	22,50
Oráčov			0,75		32,25						33,00		33,00
Ostrava	0,08		3,50	2,33	0,25	0,17	0,25		0,17		4,25	2,50	6,75
Ostrov			80,67		0,75						81,42		81,42
Pardubice			15,50		3,42						18,92		18,92
Plzeň			1,33	0,17	84,58		3,83		0,17		89,92	0,17	90,08
Praha - Pan.	2,92		34,25	1,83	17,55	0,92	1,67				56,38	2,75	59,13
Praha - Ruzyně			8,00	6,00	4,58	0,08	0,08				12,67	6,08	18,75
Příbram			0,25		39,58						39,83		39,83
Rapotice	7,25		20,50								27,75		27,75
Rýnovice			1,75		9,67						11,42		11,42
Stráž pod Ralskem			25,83		10,17						36,00		36,00
Světlá nad Sázavou				16,42		18,00				0,42		34,83	34,83
Teplice			1,00	0,08		0,08					1,00	0,17	1,17
Valdice			0,33		45,58		78,58				124,50		124,50
Vinařice			2,92		39,08						42,00		42,00
Všehrady	2,92		18,75						2,33		24,00		24,00
Znojmo			6,25		0,08						6,33		6,33
Úhrnem	27,83	0,00	477,88	39,08	457,25	23,17	119,08	3,17	2,75	0,50	1084,79	65,92	1150,71
Celkem	27,83		516,96		480,42		122,25		3,25		1150,71		1150,71

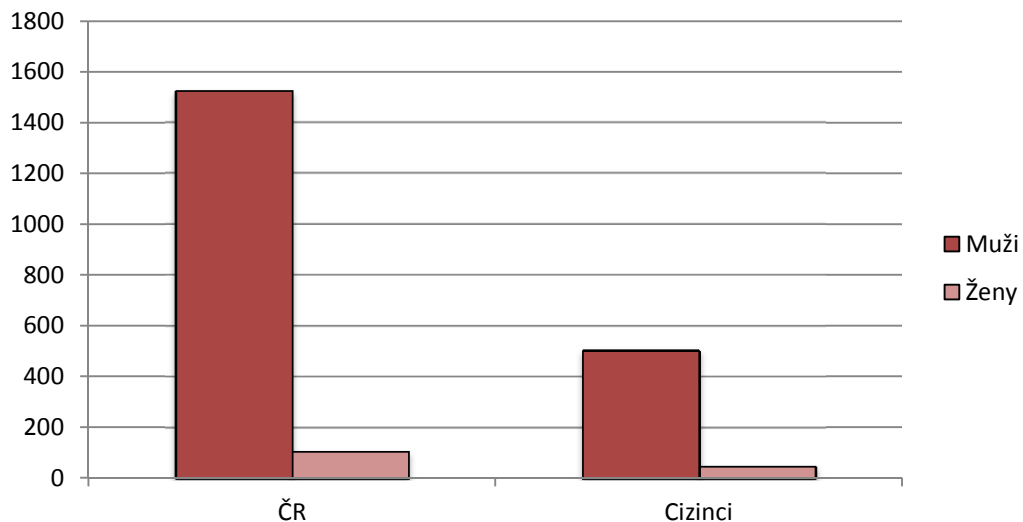
Stavy odsouzených cizinců vždy k poslednímu dni daného měsíce

Rok 2012	Dohled		Dozor		Ostraha		Zvýšená ostraha		Mladiství		Úhrnem		Celkem odsouzení
	M	Ž	M	Ž	M	Ž	M	Ž	M	Ž	M	Ž	
Leden	17		476	36	474	20	118	2	3		1088	58	1146
Únor	22		482	35	472	19	121	2	3		1100	56	1156
Březen	24		477	34	456	23	122	3	2		1081	60	1141
Duben	28		494	36	455	23	118	3	1		1096	62	1158
Květen	26		481	38	453	23	117	3	1		1078	64	1142
Červen	29		481	39	444	22	115	3	3		1072	64	1136
Červenec	33		474	41	443	24	114	3	4	1	1068	69	1137
Srpen	34		478	40	441	23	115	3	4	1	1072	67	1139
Září	31		469	36	444	24	121	4	3	1	1068	65	1133
Říjen	29		466	41	445	23	122	4	3	1	1065	69	1134
Listopad	30		468	42	472	24	119	4	3	1	1092	71	1163
Prosinec	31		469	40	475	25	115	4	3	1	1093	70	1163



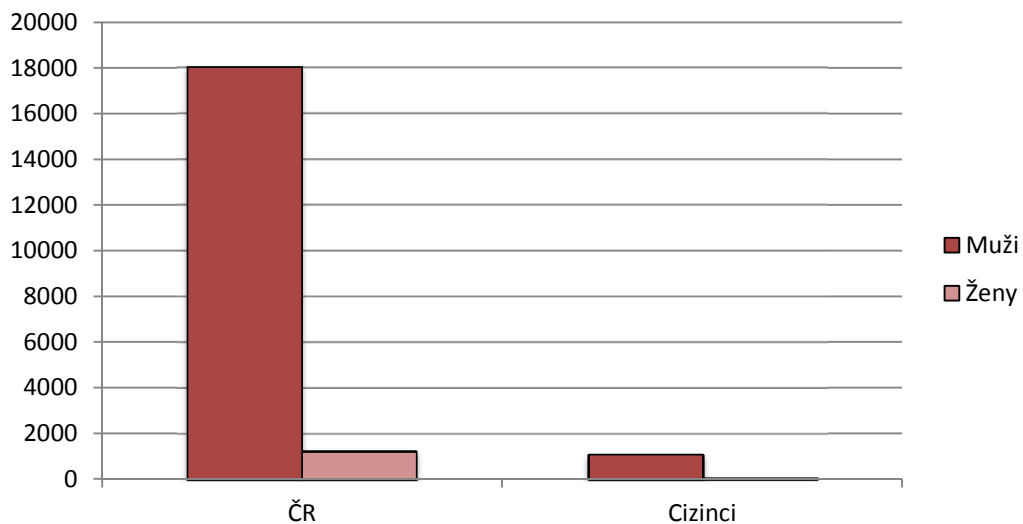
Počty obviněných cizinců v porovnání s občany ČR (stav k 31.12.)

Obvinění	ČR	Cizinci	Celkem
Muži	1524	504	2028
Ženy	107	48	155
Celkem	1631	552	2183



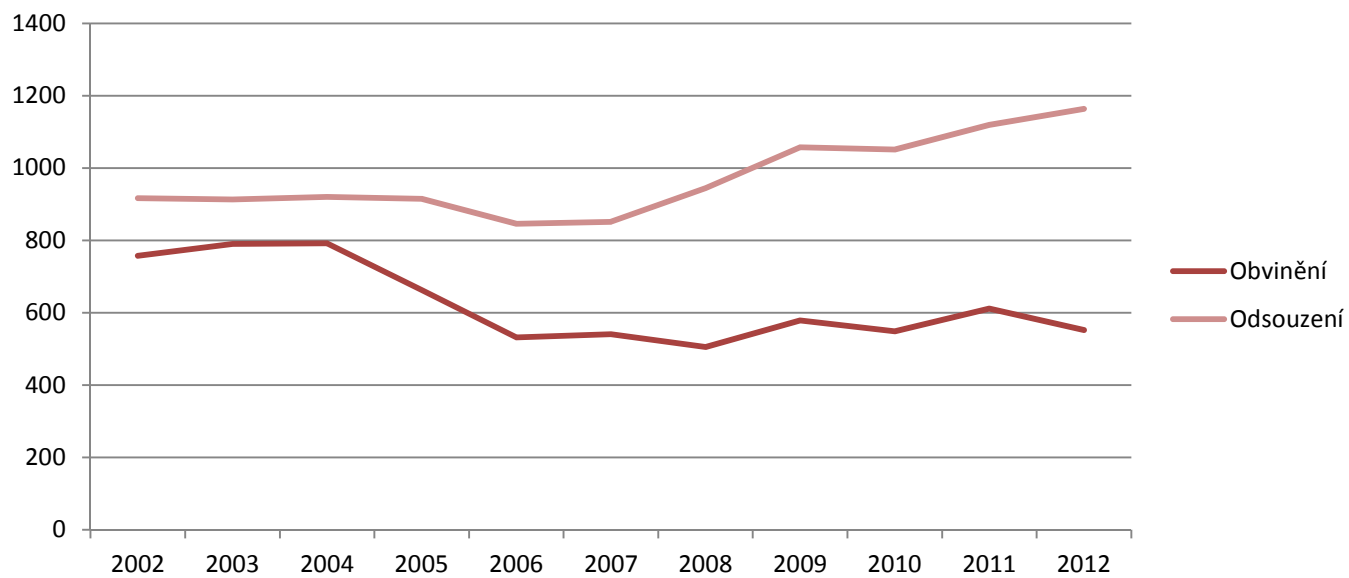
Počty odsouzených cizinců v porovnání s občany ČR (stav k 31.12.)

Odsouzení	ČR	Cizinci	Celkem
Muži	18036	1093	19129
Ženy	1230	70	1300
Celkem	19266	1163	20429



Vývoj stavu obviněných a odsouzených cizinců v letech 2002 - 2012, vždy k 31. 12.

	2002	2003	2004	2005	2006	2007	2008	2009	2010	2011	2012
Obvinění	757	790	792	663	532	541	505	579	549	611	552
Odsouzení	917	913	920	915	846	851	944	1057	1051	1119	1163
Celkem	1674	1703	1712	1578	1378	1392	1449	1636	1600	1730	1715



Stavy cizinců podle státní příslušnosti (stav k 31. 12.)

Státní příslušnost	Obvinění			Odsouzení			Celkem
	Muži	Ženy	Úhrnem	Muži	Ženy	Úhrnem	
Afghánistán	1		1	1		1	2
Albánie	3		3	7		7	10
Alžírsko	4		4	15		15	19
Arménie	2		2	11		11	13
Austrálie			0	1		1	1
Ázerbájdžán	1		1	2		2	3
Bělorusko	2		2	12		12	14
Bosna a Hercegovina	2		2	2	1	3	5
Brazílie			0	1		1	1
Bulharsko	22	1	23	36		36	59
Černá Hora			0	1		1	1
Čína	1	1	2	8		8	10
Dominikánská republika			0	1		1	1
Egypt	3		3	6		6	9
Estonsko	1		1			0	1
Francie	1		1	3		3	4
Gruzie	5		5	8		8	13
Guinea			0	1		1	1
Chorvatsko			0	1	1	2	2
Indie			0	1		1	1
Irák	1		1	2		2	3
Írán	3		3			0	3
Irsko	1		1			0	1
Island		2	2			0	2
Itálie			0	2		2	2
Izrael	1		1	2		2	3
Jugoslávie	1		1			0	1
Kanada		1	1			0	1
Kazachstán	1		1	2		2	3
Kongo, demokrat. repub.			0	1		1	1
Kosovo	7		7	17		17	24
Kuba			0	2		2	2
Kyrgyzstán			0	1		1	1
Libanon	1		1	1		1	2
Libérie	1		1	1		1	2
Libye			0	1		1	1
Litva	3	1	4	4		4	8
Lotyšsko	7		7	5		5	12
Maďarsko		2	2	1		1	3
Makedonie	11		11	15		15	26
Maroko	1		1			0	1
Moldavsko	3		3	11		11	14
Mongolsko			0	9		9	9
Nigérie	8	4	12	23		23	35
Nizozemsko			0	1		1	1
Palestina	1		1	2		2	3
Paraguay			0	1		1	1
Pobřeží slonoviny	1	1	2			0	2
Polsko	19		19	45	5	50	69
Rakousko	1		1	1		1	2
Rumunsko	19	1	20	32		32	52
Rusko	19	2	21	30	3	33	54
Řecko			0	2	2	4	4
Senegal	1		1	1		1	2
Singapur	1		1			0	1
Slovensko	92	6	98	416	40	456	554
Spolková rep. Německo	8		8	7		7	15
Srbsko	8		8	23		23	31
Srbsko a Černá Hora			0	2		2	2
Sýrie	1		1	2		2	3
Španělsko			0	4		4	4
Thajsko	1		1			0	1
Tunisko	1		1	5		5	6
Turecko	1		1	1		1	2
Ukrajina	43	3	46	104	8	112	158
USA	1		1		3	3	4
Uzbekistán	1		1	5		5	6
Velká Británie			0	3	1	4	4
Vietnam	185	23	208	183	6	189	397
Bez st.občanství (neurčeno)	2		2	5		5	7
Celkový součet	504	48	552	1093	70	1163	1715

Zvýrazněné státy jsou členy Evropské unie

**Porovnání poměru vězněných osob
na 100 000 obyvatel s vybranými státy**

Stát	Údaje jsou z roku	Poměr vězněných osob na 100 000 obyvatel
Česká republika	2012	219
Anglie a Wales	2012	149
Bělorusko	2009	438
Brazílie	2012	276
Bulharsko	2012	146
Dánsko	2012	68
Estonsko	2012	245
Finsko	2012	60
Francie	2012	101
Itálie	2012	109
Japonsko	2011	55
Kanada	2010	114
Kazachstán	2012	316
Litva	2012	314
Lotyšsko	2012	297
Maďarsko	2011	173
Mexiko	2012	207
Moldavsko	2012	183
Německo	2012	80
Nizozemsko	2012	82
Norsko	2012	71
Polsko	2012	222
Portugalsko	2012	130
Rakousko	2010	104
Rumunsko	2013	149
Rusko	2012	493
Řecko	2011	111
Skotsko	2012	147
Slovensko	2012	205
Španělsko	2012	148
Švédsko	2011	70
Švýcarsko	2011	76
Ukrajina	2012	329
USA	2011	716

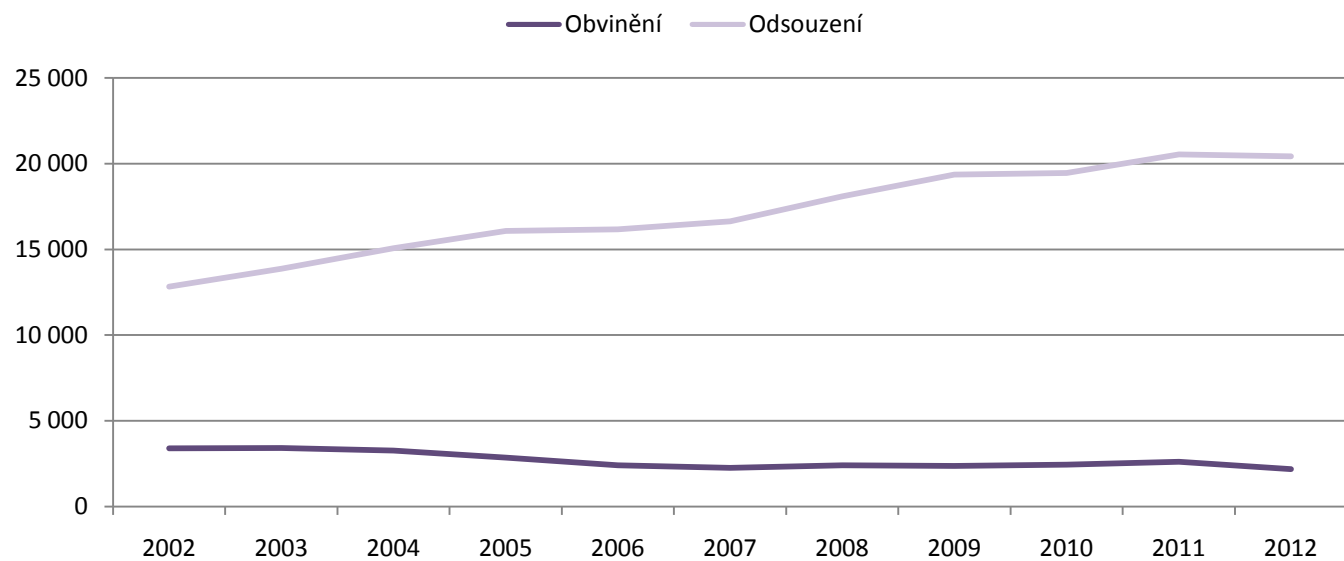
V celosvětovém srovnání patří České republice 64. příčka (z 221 států).

Zdroj: <http://www.prisonstudies.org/info/worldbrief/>

6. Vývoj stavů vězňených osob

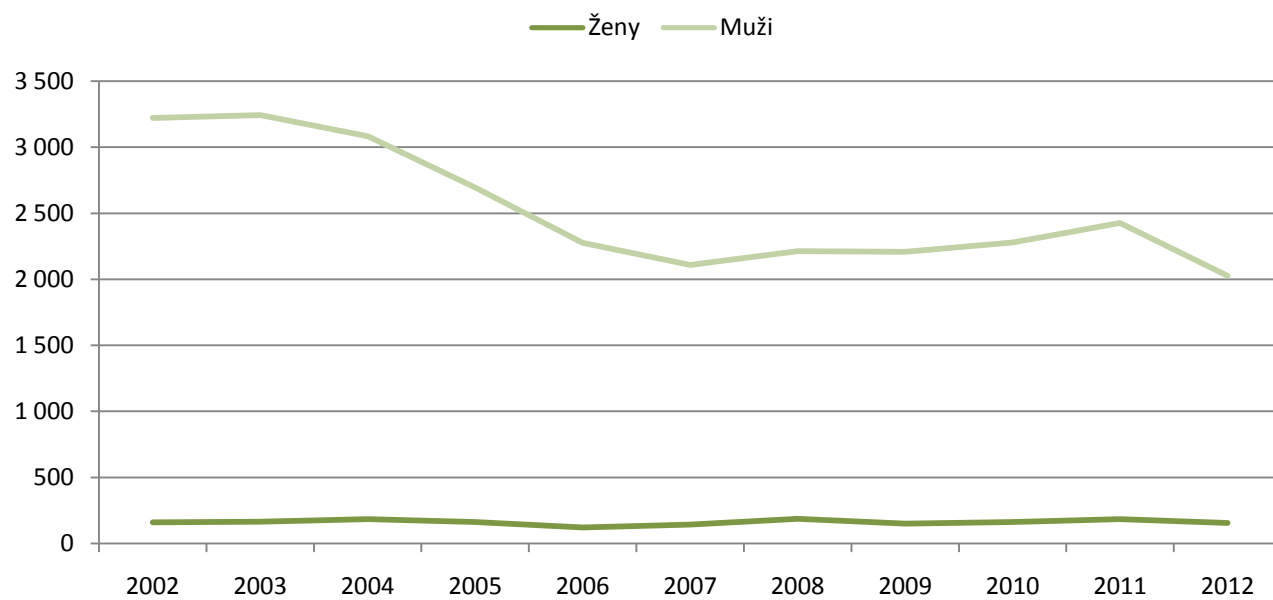
Vývoj stavu vězňených osob v období 2002-2012

Druh omezení	Stav k 31.12.										
	2002	2003	2004	2005	2006	2007	2008	2009	2010	2011	2012
Obvinění	3 384	3 409	3 269	2 860	2 399	2 254	2 402	2 360	2 443	2 613	2 183
Odsouzení	12 829	13 868	15 074	16 077	16 179	16 647	18 100	19 371	19 449	20 541	20 429
Celkem	16 213	17 277	18 343	18 937	18 578	18 901	20 502	21 731	21 892	23 154	22 612



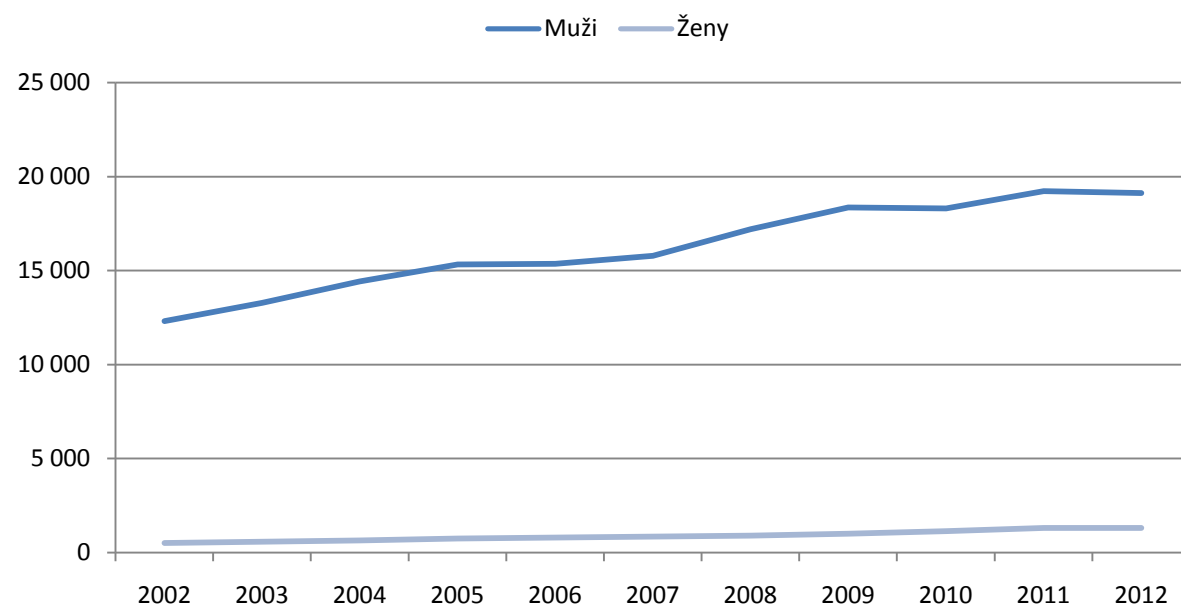
Vývoj stavu obviněných v období 2002-2012

Obvinění	Stav k 31. 12.										
	2002	2003	2004	2005	2006	2007	2008	2009	2010	2011	2012
Muži	3 222	3 244	3 084	2 697	2 277	2 110	2 214	2 209	2 279	2 428	2 028
Ženy	162	165	185	163	122	144	188	151	164	185	155
Celkem	3 384	3 409	3 269	2 860	2 399	2 254	2 402	2 360	2 443	2 613	2 183



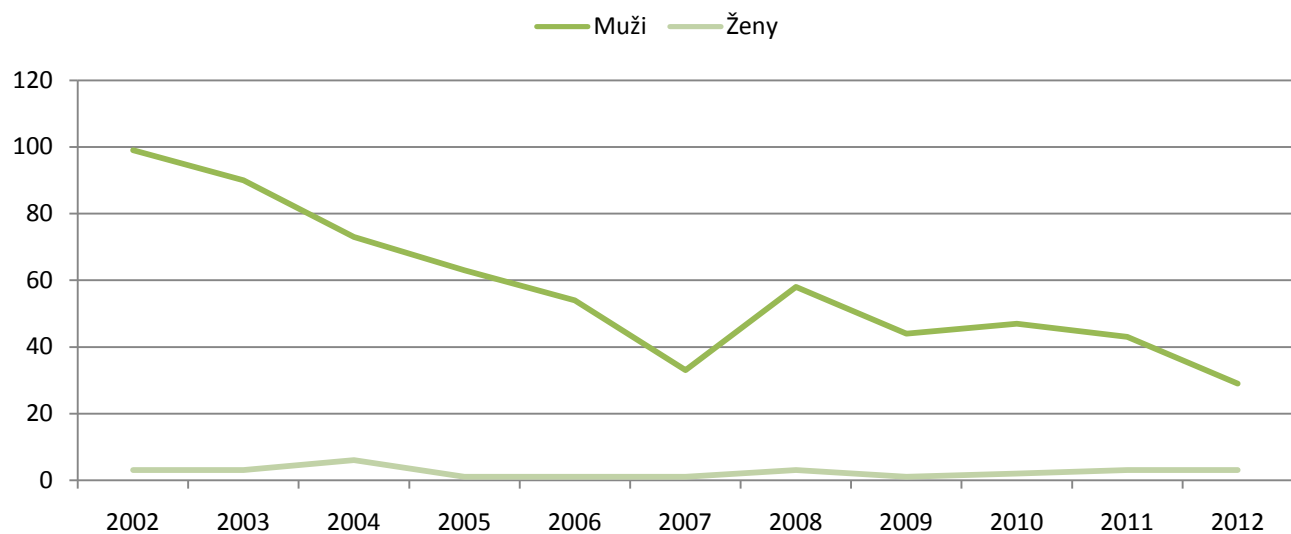
Vývoj stavu odsouzených v období 2002-2012

Odsouzení	Stav k 31. 12.										
	2002	2003	2004	2005	2006	2007	2008	2009	2010	2011	2012
Muži	12 321	13 298	14 437	15 336	15 376	15 792	17 209	18 367	18 320	19 234	19 129
Ženy	508	570	637	741	803	855	891	1 007	1 129	1 307	1 300
Celkem	12 829	13 868	15 074	16 077	16 179	16 647	18 100	19 374	19 449	20 541	20 429



Vývoj stavu obviněných mladistvých v období 2002-2012

Obvinění	Stav k 31. 12.										
	2002	2003	2004	2005	2006	2007	2008	2009	2010	2011	2012
Muži	99	90	73	63	54	33	58	44	47	43	29
Ženy	3	3	6	1	1	1	3	1	2	3	3
Celkem	102	93	79	64	55	34	61	45	49	46	32

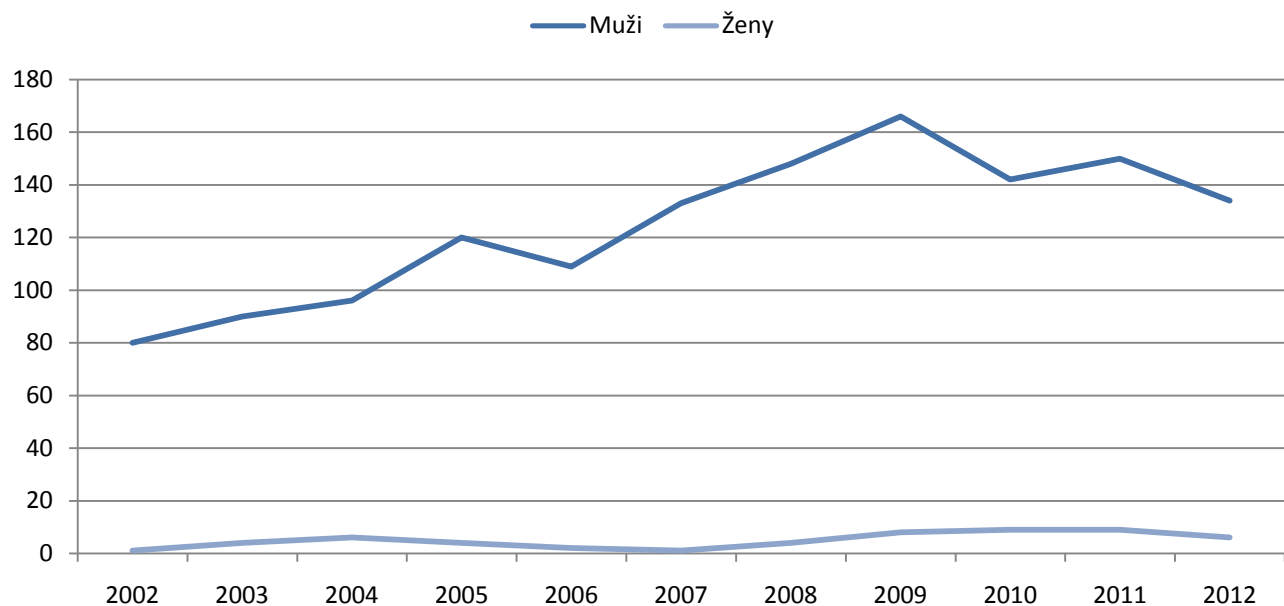


Vývoj stavu odsouzených mladistvých v období 2002-2012

Odsouzení	Stav k 31. 12.										
	2002	2003	2004	2005	2006	2007	2008	2009	2010	2011	2012
Muži	80	90	96	120	109	133	148	166	142	150	134
Ženy	1	4	6	4	2	1	4	8	9	9	6
Celkem	81	94	102	124	111	134	152	174	151	159	140
Podíl odsouzených*	0,55%	0,73%	0,74%	0,82%	0,69%	0,83%	0,91%	0,96%	0,78%	0,82%	0,68%

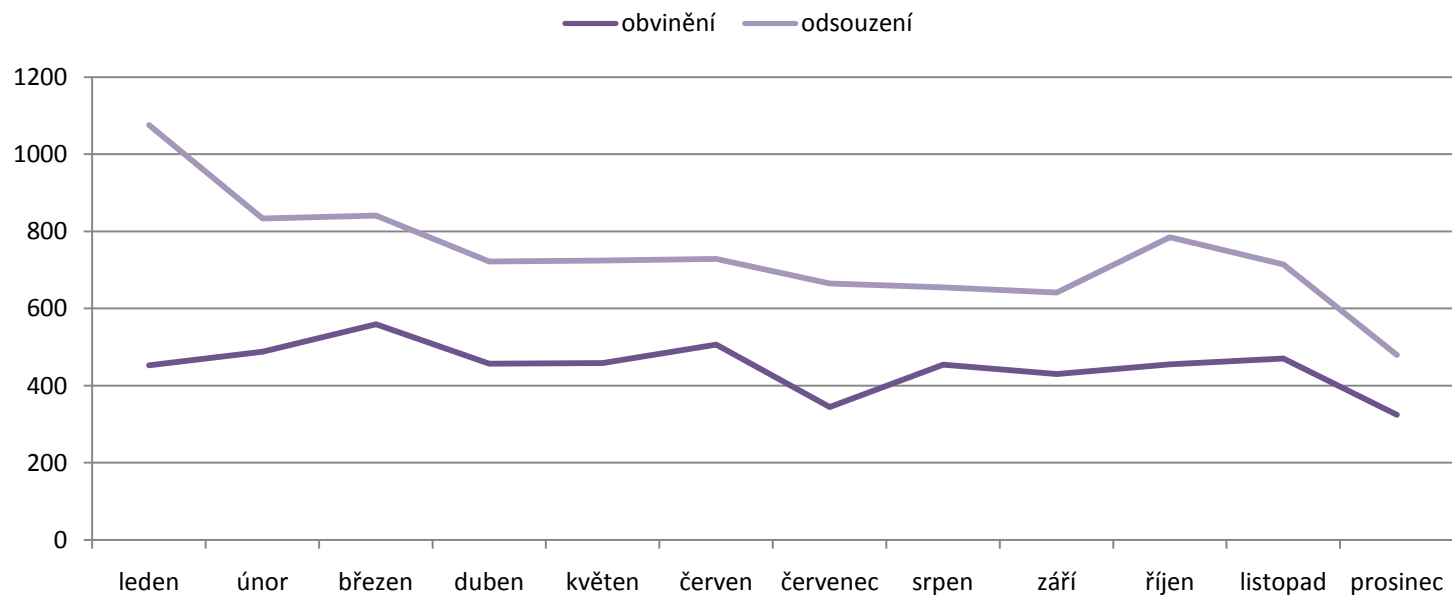
*Podíl odsouzených mladistvých k celkovému stavu odsouzených

Trest odnětí svobody u mladistvých se vykonává odděleně od ostatních odsouzených ve zvláštních věznicích nebo odděleních. Dověřil-li mladistvý ve VTOS devatenáctý rok věku, může soud rozhodnout, že se odsouzený mladiství přeřadí do věznice pro ostatní odsouzené. Proto mohou být v počtech odsouzených mladistvých zahrnuti i odsouzení starší 18 let.



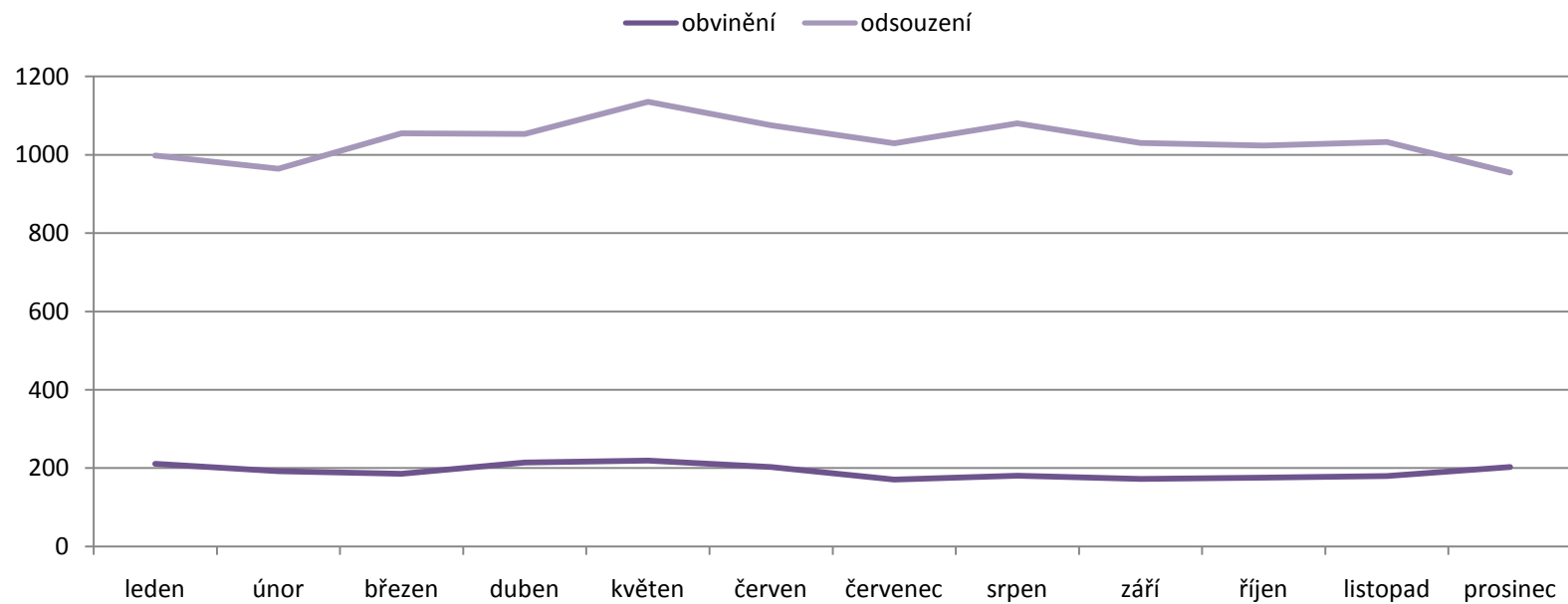
Příjem obviněných a nástupy odsouzených do věznic v roce 2012

Nástupy	leden	únor	březen	duben	květen	červen	červenec	srpen	září	říjen	listopad	prosinec	Celkem
obvinění	453	489	560	458	459	507	345	455	431	456	471	325	5409
odsouzení	1076	834	841	722	725	729	665	655	642	785	715	480	8869
Celkem	1529	1323	1401	1180	1184	1236	1010	1110	1073	1241	1186	805	14278



Propouštění vězňených osob v roce 2012

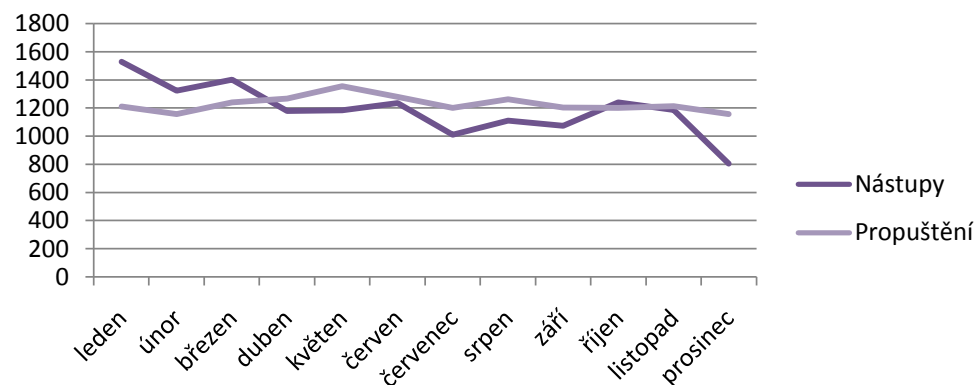
Propouštění	leden	únor	březen	duben	květen	červen	červenec	srpen	září	říjen	listopad	prosinec	Celkem
obvinění	211	192	186	214	219	203	171	181	173	176	180	203	2309
odsouzení	998	964	1054	1053	1135	1075	1029	1080	1030	1023	1032	954	12427
Celkem	1209	1156	1240	1267	1354	1278	1200	1261	1203	1199	1212	1157	14736



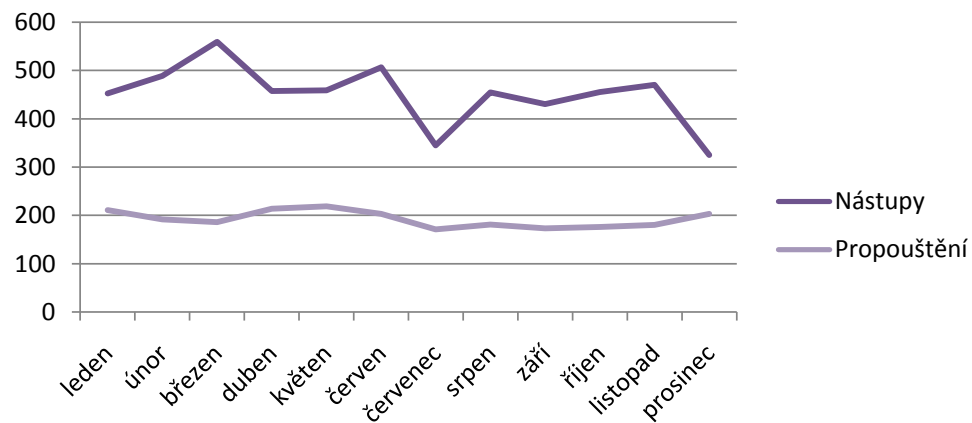
Porovnání nástupů a propuštění vězňů za rok 2012

Typ	leden	únor	březen	duben	květen	červen	červenec	srpen	září	říjen	listopad	prosinec	Celkem
Nástupy	1529	1323	1401	1180	1184	1236	1010	1110	1073	1241	1186	805	14278
Propuštění	1209	1156	1240	1267	1354	1278	1200	1261	1203	1199	1212	1157	14736
Celkem	2738	2479	2641	2447	2538	2514	2210	2371	2276	2440	2398	1962	29014

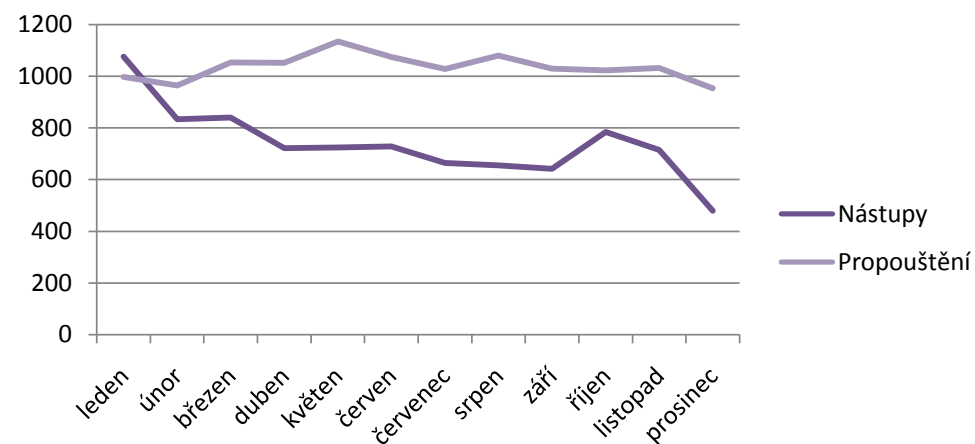
Celkem



Obvinění



Odsouzení



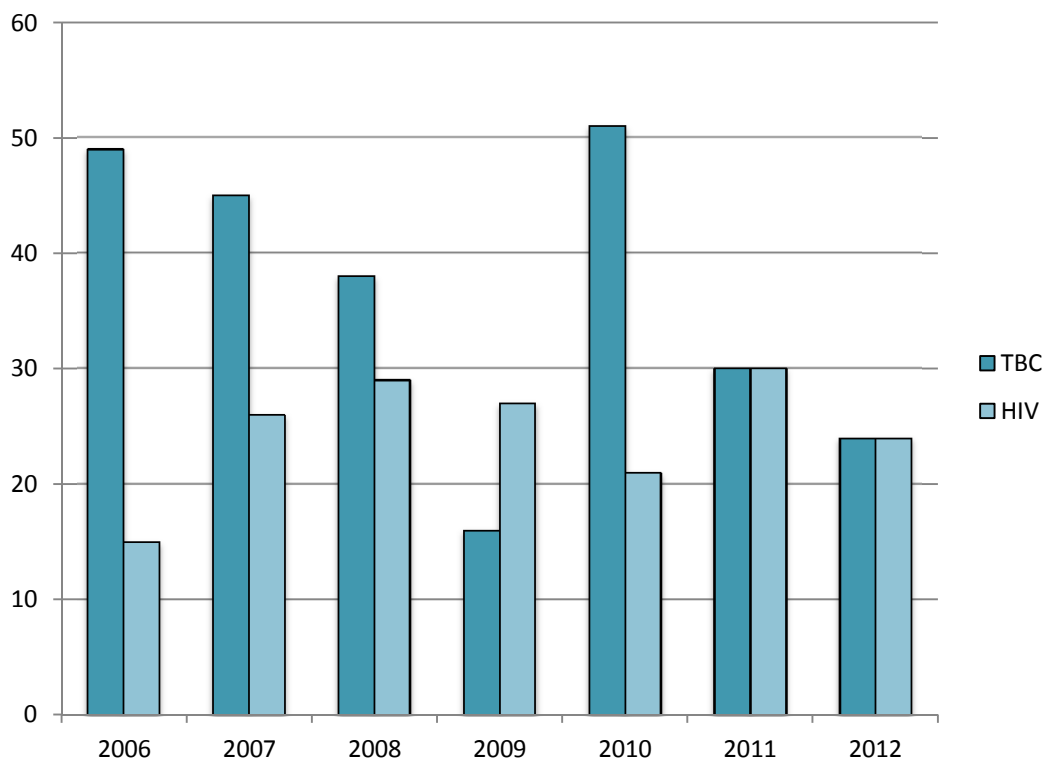
7. Zdravotní péče

Počty vyšetřených a ošetřených vězňů osob v roce 2012

Vazební věznice a věznice	Počty vyšetřených a ošetřených	Počet onemocnění HIV/AIDS	Počet drogově závislých evidovaných ZS	Stomatologické vyšetření a ošetření
Bělušice	7 272	0	448	1 196
Brno	12 228	0	640	2 526
Břeclav	6 388	0	56	630
České Budějovice	10 758	0	108	2 131
Drahonice	5 063	0	281	281
Heřmanice	2 071	0	203	736
Horní Slavkov	12 327	0	472	3 229
Hradec Králové	8 754	4	95	1 808
Jiřice	2 404	2	102	2 205
Karviná	4 805	0	68	909
Kuřim	9 923	1	249	2 325
Kynšperk nad Ohří	12 227	0	516	3 582
Liberec	10 286	1	347	2 007
Litoměřice	3 802	1	719	1 667
Mírov	9 866	0	4	2 256
Nové Sedlo	6 964	0	181	902
Odolov	4 622	0	94	369
Olomouc	7 008	0	316	1 550
Opava	7 138	0	249	963
Oráčov	7 559	0	235	1 001
Ostrava	11 453	0	751	2 404
Ostrov	26 752	0	653	6 358
Pardubice	13 472	0	125	1 560
Plzeň	30 703	2	966	5 231
Praha - Pankrác	37 826	7	731	5 445
Praha - Ruzyně	18 925	2	186	2 998
Příbram	21 976	0	401	4 722
Rapotice	6 419	0	0	11
Rýnovice	12 249	3	309	2 139
Stráž pod Ralskem	24 536	0	261	1 765
Světlá nad Sázavou	6 850	1	326	654
Teplice	6 975	0	149	133
Valdice	15 395	0	185	1 140
Vinařice	18 252	0	585	2 652
Všehrady	5 239	0	273	869
Znojmo	4 441	0	179	657
Celkem	412 928	24	11 463	71 011

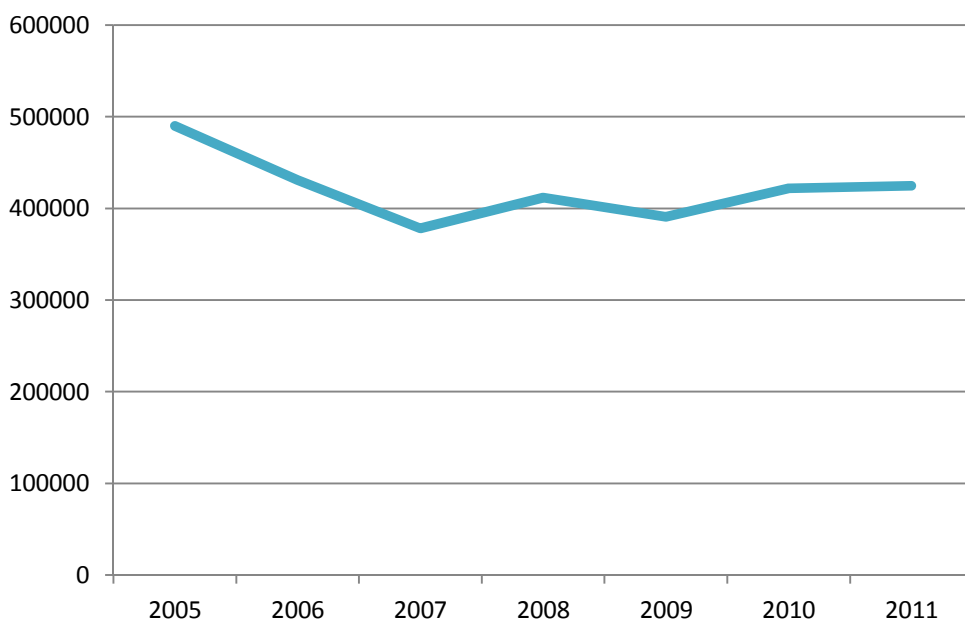
Počet záchytů tuberkulózy a HIV onemocnění

	2006	2007	2008	2009	2010	2011	2012
TBC	49	45	38	16	51	30	24
HIV	15	26	29	27	21	30	24



Celkový počet vyšetření a ošetřených osob

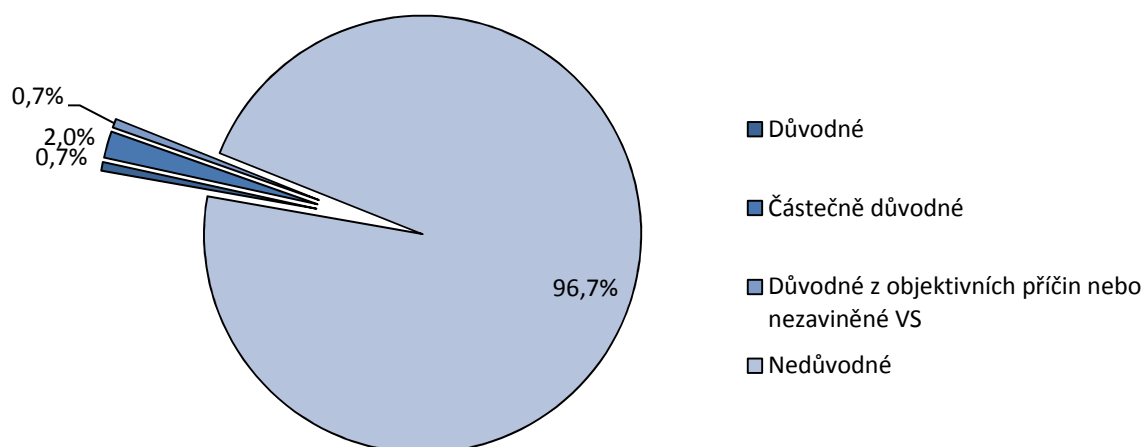
Rok	2006	2007	2008	2009	2010	2011	2012
Počet	430727	378356	411872	390731	421782	424521	412928



8. Stížnosti a šetření vězněných osob

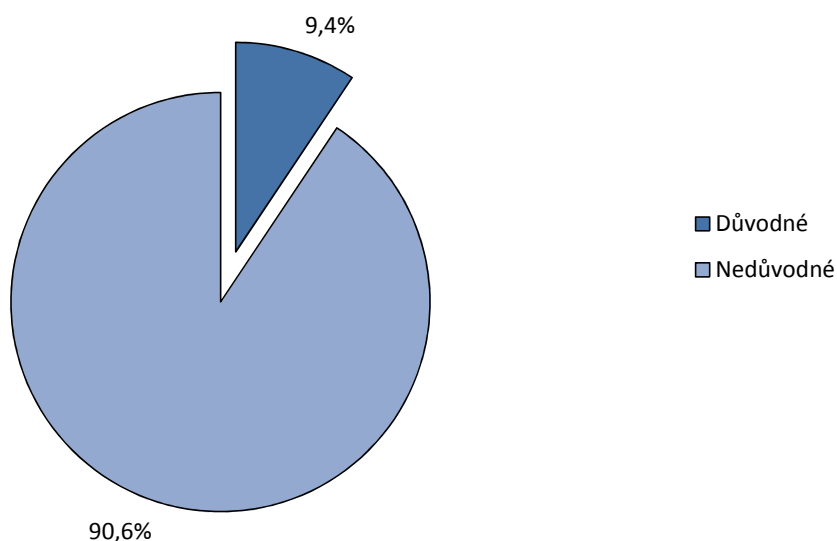
Stížnosti obviněných, odsouzených a chovanců v roce 2012

Osoby	Důvodné	Částečně důvodné	Důvodné z objektivních příčin nebo nezaviněné VS	Nedůvodné	Celkem
Obvinění (včetně bývalých)	1	3	1	148	153
Odsouzení (včetně bývalých)	18	24	8	1 087	1 137
Chovanci (včetně bývalých)					0
Civilní osoby ve věci obviněných				33	33
Civilní osoby ve věci odsouzených	3	1	1	108	113
Civilní osoby ve věci chovanců					0
Celkem	22	28	10	1 376	1 436



Stížnosti ostatních osob v roce 2012

Osoby	Důvodné	Částečně důvodné	Důvodné z objektivních příčin nebo nezaviněné VS	Nedůvodné	Celkem
Civilní osoba	2			28	30
Příslušník jiných ozbrojených sborů nebo sil	1			1	2
Celkem	3	0	0	29	32



Trestná činnost osob ve výkonu vazby, trestu odnětí svobody a zabezpečovací detence

V roce 2012 bylo dle ustanovení § 158 odst. 3 trestního řádu prověřováno pro podezření ze spáchání trestné činnosti ve vazebních věznicích a věznicích celkem 321 osob. Z tohoto počtu bylo 256 konkrétních pachatelů, u ostatních 65 se totožnost pachatele nepodařilo zjistit.

Pravomocného odsouzení se dočkaly 33 vězněné osoby, v 90 případech bylo šetření odloženo, dalších 35 osob bylo předáno ke kázeňskému projednání ředitelům věznic. Ve třech případech bylo orgány činnými v trestním řízení stíhání zastaveno a jedna osoba byla obžaloby zproštěna.

K 31. 12. 2012 stále probíhalo prověřování u 159 vězněných osob.

Prověřování oznámení o podezření ze spáchání tr. činu vězněnou osobou v roce 2012

Věznice	Počet
Bělušice	19
Brno	2
Břeclav	3
České Budějovice	3
Drahonice	2
Heřmanice	10
Horní Slavkov	8
Hradec Králové	14
Jiřice	9
Karviná	4
Kuřim	26
Kynšperk nad Ohří	6
Liberec	6
Litoměřice	8
Mírov	12
Nové Sedlo	7
Odolov	17
Olomouc	7
Opava	1
Oráčov	23
Ostrava	3
Ostrov nad Ohří	6
Pardubice	18
Plzeň	14
Praha - Pankrác	7
Praha - Ruzyně	7
Příbram	15
Rapotice	7
Rýnovice	12
Stráž pod Ralskem	18
Světlá nad Sázavou	4
Teplice	1
Valdice	3
Vinařice	14
Všehrady	4
Znojmo	1
Celkem	321

Četnost podezření ze spáchání TČ dle jednotlivých hlav zvl. části trestního zákoníku v roce 2012

Trestné činy	Počet
proti životu a zdraví	66
proti svobodě a právům na ochranu osobnosti, soukromí a list. tajemství	26
proti lidské důstojnosti v sexuální oblasti	11
proti rodině a dětem	1
proti majetku	38
hospodářské	1
obecně nebezpečné	39
proti pořádku ve věcech veřejných	152
Celkem	334

9. Mimořádné události

Mimořádné události v letech 2007 - 2012

Mimořádná událost		2007		2008		2009		2010		2011		2012	
		M	Ž	M	Ž	M	Ž	M	Ž	M	Ž	M	Ž
Útěk ze střežených věznic	dosp.												
	mlad.												
Obvinění	dosp.												
	mlad.												
Odsouzení	dosp.			3				1					
	mlad.												
Odchod z nestřež. věznic	dosp.			1		2		1		2		2	
	mlad.												
Odsouzení													
Celkem		0		4		2		2		2		2	
Zneužití VP* - z nestř. prac.	dosp.	37	1	18	1	4		19	1	8		6	
	mlad.												
Odsouzení													
Celkem		38		19		4		20		8		6	
Zneužití VP* při opušt. věz.	dosp.	5		1				3		4		12	
	mlad.												
Odsouzení													
Celkem		5		1		0		3		4		12	
Nevrácení se z PVT*	dosp.	6	1	3		5		5		6		4	
	mlad.												
Odsouzení													
Celkem		7		3		5		5		6		4	
Úmrtí vězňů	dosp.	1				3	1	2		2		5	
	mlad.												
Obvinění													
Odsouzení	dosp.	21	1	14	1	21	1	31		26	1	29	
	mlad.												
Odsouzení													
Celkem		23		15		26		33		29		34	
Sebevražda	dosp.	6		6	1	5	1	2	1	6		10	1
	mlad.												
Obvinění													
Odsouzení	dosp.	3		6		7		8		3		4	
	mlad.												
Odsouzení													
Celkem		9		13		13		11		9		15	1
Hladovka	dosp.	1		3		2		3		2		1	
	mlad.												
Obvinění													
Odsouzení	dosp.	15		18		16		16		16		5	
	mlad.												
Odsouzení													
Celkem		16		21		18		19		18		6	
Hromadné nepokoje	dosp.												
	mlad.												
Obvinění													
Odsouzení	dosp.	150		369		176		71		44		73	
	mlad.												
Odsouzení													
Celkem		150		369		176		71		44		73	
Napadení přísl. a OZ VS**	dosp.	6	5	10		11		14	2	6		2	1
	mlad.	2								2			
Obvinění													
Odsouzení	dosp.	21	3	28	1	16	1	18	3	14	3	25	4
	mlad.	1		1						3			
Odsouzení													
Civilní osobou		29	1	33	2	18		17		5		3	
Celkem		68		75		46		54		33		35	5

* VP - volný pohyb mimo věznic, PVT přerušování výkonu trestu,

** OZ VS - občanští zaměstnanci Vězeňské služby

Mimořádné události cizinců v letech 2007 - 2012

Mimořádná událost		2007		2008		2009		2010		2011		2012	
		M	Ž	M	Ž	M	Ž	M	Ž	M	Ž	M	Ž
Útěk, únos ze střež. věznic a eskort. Obvinění	dosp.												
	mlad.												
Odsouzení	dosp.				1								
	mlad.												
Odchod z nestřež. věznic Odsouzení	dosp.												
	mlad.												
Celkem		0		1		0		0		0		0	
Úmrtí Obvinění	dosp.					1				1		1	
	mlad.												
Odsouzení	dosp.					1		2		1		3	
	mlad.												
Celkem		0		0		2		2		2		4	
Napadení přísl. a OZ VS Obvinění	dosp.		3	2		1		3		4		1	1
	mlad.												
Odsouzení	dosp.	1		3		1		1		2		1	
	mlad.												
Celkem		4		5		2		4		6		3	



STATISTICKÁ ROČENKA 2012

Vydal odbor správní Generálního ředitelství Vězeňské služby České republiky

Účelová publikace
Č.j. VS 29/002/001/2013-50/SPR
www.vscr.cz
[e-podatelna\(zavinac\)grvs.justice.cz](mailto:e-podatelna(zavinac)grvs.justice.cz)