



STATISTICKÉ ÚDAJE

o stavu a složení vězněných osob ve vazebních věznicích, věznicích a ústavech pro výkon zabezpečovací detence
Vězeňské služby České republiky za měsíc

Listopad 2024

Obsahuje:

- I. Celkové stavy vězněných osob
- II. Stav využití ubytovacích kapacit
- III. Počet vazebně stíhaných osob
- IV. Počet vazebně stíhaných osob podle délky vazby
- V. Počet odsouzených v jednotlivých typech věznic
- VI. Počet odsouzených podle nařízené délky trestu
- VII. Příjem vězněných osob
- VIII. Propouštění vězněných osob
- IX. Počet schválených návrhů na podmíněné propuštění
- X. Počet převodů mezi omezeními osobní svobody
- XI. Počet schválených návrhů na přerušování trestu
- XII. Počet eskortovaných osob
- XIII. Stavy cizích státních příslušníků
- XIV. Stavy vězněných cizinců podle státní příslušnosti
- XV. Celkový počet nenastoupených trestů

I. Celkové stavy vězňů osob k:

30.11.2024

Organizační jednotky	OBVINĚNÍ							ODSOUZENÍ												CHOVANCÍ			Vězni celkem	Rozdíl k 31.10.		
	Dospělí		Mladiství		Úhrnem		Celkem obvinění	Ostraha nízký		Ostraha střední		Ostraha vysoký		Ostraha neumístěno		Zvýšená ostraha		Mladiství		Úhrnem		Celkem odsouzení			v detenčním ústavu	
	M	Ž	M	Ž	M	Ž		M	Ž	M	Ž	M	Ž	M	Ž	M	Ž	M	Ž	M	Ž				M	Ž
Bělušice					0	0	0			104		415				35				554	0	554			554	2
Brno	131	17	4	1	135	18	153	5	4	80	6	84	7	18		3		2		192	17	209			362	9
<i>Brno - nemoc./detence</i>	10	3			10	3	13			3	1	20		1						24	1	25	42	12	92	6
Břeclav	19				19	0	19	99		100		85								284	0	284			303	5
České Budějovice	64	3			64	3	67	5	5	68	2	37	7	5	3					115	17	132			199	16
Heřmanice					0	0	0			138		591						17		746	0	746			746	1
Horní Slavkov					0	0	0			48		711				3				762	0	762			762	-9
Hradec Králové	103	9	2		105	9	114	112	2	36	3	14	10	17	3					179	18	197			311	14
Jiřice					0	0	0	28		138		592								758	0	758			758	-8
Karviná					0	0	0			43		28				105				176	0	176			176	5
Kuřim					0	0	0			129		385								514	0	514			514	5
Kynšperk nad Ohří					0	0	0			184		650								834	0	834			834	11
Liberec	61	3			61	3	64	2	3	72	3	121	2	9	1	7				211	9	220			284	5
Litoměřice	110	5	3		113	5	118	5	5	62	4	54	1	32	4			1		154	14	168			286	-30
Mírov					0	0	0			22		90				307				419	0	419			419	-20
Nové Sedlo					0	0	0	18		168	69	196	128	1						383	197	580			580	-10
Odolov					0	0	0	127		156										283	0	283			283	18
Olomouc	105	9	3		108	9	117	1	4	77	4	17	9	8	2					103	19	122			239	-16
Opava					0	0	0		25	26	86		61				28			26	200	226	60	0	286	3
Oráčov					0	0	0			29		528								557	0	557			557	12
Ostrava	202	5	11	1	213	6	219	5	2	70	24	96	9	9	2					180	37	217			436	16
Ostrov	38	3	1		39	3	42	5	1	232	1	689	1	8	1					934	4	938			980	-4
Pardubice					0	0	0	14		211		479						9		713	0	713			713	4
Pízeň	96	8	2		98	8	106	3	3	134	2	877		16	2	41				1071	7	1078			1184	-38
Praha Pankrác	327	18	3		330	18	348	29	4	171	5	454	5	42	2	3				699	16	715			1063	-12
<i>Praha Pankrác - nemoc./detence</i>	4				4	0	4		1	4	2	21	3	1		2		1		29	6	35			39	1
Praha Ruzyně	174	13			174	13	187	11	20	148	147	158	35	5		1				323	202	525			712	-3
Příbram					0	0	0	20		84		504								608	0	608			608	-13
Rapotice					0	0	0			316		424								740	0	740			740	32
Rýnovice					0	0	0			86		387								473	0	473			473	2
Stráž pod Ralskem					0	0	0			185		525								710	0	710			710	7
Světlá nad Sázavou		1			0	1	1		120		249		404				17		4	0	794	794			795	-43
Teplice	49	6			49	6	55		1	39	8	17	8	8	2	6				70	19	89			144	20
Valdice					0	0	0			12		215				608				835	0	835			835	2
Vinařice					0	0	0			111		818								929	0	929			929	13
Všehrdy					0	0	0	83		161		218		1		1		43		507	0	507			507	-14
Znojmo	8				8	0	8			39		140								179	0	179			187	5
Úhrnem	1 501	103	29	2	1 530	105	1 635	572	200	3 686	616	10 640	690	181	22	1 122	45	73	4	16 274	1 577	17 851	102	12	19 600	
Celkem	1 604		31		1 635		1 635	772		4 302		11 330		203		1 167		77		17 851		17 851	114		19 600	-6

II. Stav využití ubytovacích kapacit k:

30.11.2024

Organizační jednotky	UBYTOVACÍ KAPACITA			STAV			VYUŽITELNOST v %		
	4 m ² /osobu			obviněných	odsouzených	celkem	pro VV	pro VTOS	celkem
	pro VV	pro VTOS	celkem						
Bělušice		568	568	0	554	554	-	97,54%	97,54%
Brno	167	246	413	153	209	362	91,62%	84,96%	87,65%
Břeclav	23	300	323	19	284	303	82,61%	94,67%	93,81%
České Budějovice	81	172	253	67	132	199	82,72%	76,74%	78,66%
Heřmanice	-	675	675	0	746	746	-	110,52%	110,52%
Horní Slavkov	-	697	697	0	762	762	-	109,33%	109,33%
Hradec Králové	131	216	347	114	197	311	87,02%	91,20%	89,63%
Jiřice	-	759	759	0	758	758	-	99,87%	99,87%
Karviná	-	191	191	0	176	176	-	92,15%	92,15%
Kuřim	-	490	490	0	514	514	-	104,90%	104,90%
Kynšperk nad Ohří	-	809	809	0	834	834	-	103,09%	103,09%
Liberec	87	225	312	64	220	284	73,56%	97,78%	91,03%
Litoměřice	128	214	342	118	168	286	92,19%	78,50%	83,63%
Mírov	-	401	401	0	419	419	-	104,49%	104,49%
Nové Sedlo	-	582	582	0	580	580	-	99,66%	99,66%
Odolov	-	331	331	0	283	283	-	85,50%	85,50%
Olomouc	120	144	264	117	122	239	97,50%	84,72%	90,53%
Opava	-	243	243	0	226	226	-	93,00%	93,00%
Oráčov	-	464	464	0	557	557	-	120,04%	120,04%
Ostrava	254	219	473	219	217	436	86,22%	99,09%	92,18%
Ostrov	49	1 041	1 090	42	938	980	85,71%	90,11%	89,91%
Pardubice	-	660	660	0	713	713	-	108,03%	108,03%
Plzeň	150	1 072	1 222	106	1 078	1 184	70,67%	100,56%	96,89%
Praha Pankrác	372	746	1 118	348	715	1 063	93,55%	95,84%	95,08%
Praha Ruzyně	192	540	732	187	525	712	97,40%	97,22%	97,27%
Příbram	-	868	868	0	608	608	-	70,05%	70,05%
Rapotice	-	724	724	0	740	740	-	102,21%	102,21%
Rýnovice	-	408	408	0	473	473	-	115,93%	115,93%
Stráž pod Ralskem	-	635	635	0	710	710	-	111,81%	111,81%
Světlá nad Sázavou	2	936	938	1	794	795	50,00%	84,83%	84,75%
Teplice	65	69	134	55	89	144	84,62%	128,99%	107,46%
Valdice	-	1 021	1 021	0	835	835	-	81,78%	81,78%
Vinařice	-	831	831	0	929	929	-	111,79%	111,79%
Všehrdy	-	552	552	0	507	507	-	91,85%	91,85%
Znojmo	10	146	156	8	179	187	80,00%	122,60%	119,87%
Věznice úhrnem	1 831	18 195	20 026	1 618	17 791	19 409	88,37%	97,78%	96,92%
<i>Brno nemocnice</i>	-	113	113	13	25	38	-	22,12%	33,63%
<i>Praha Pankrác nem.</i>	-	97	97	4	35	39	-	36,08%	40,21%
<i>Brno detenční ústav</i>	-	58	58	-	54	54	-	93,10%	93,10%
<i>Opava detenční ústav</i>	-	65	65	-	60	60	-	92,31%	92,31%
<i>Praha Pankrác detenční ústav</i>	-	28	28	-	0	0	-	0,00%	0,00%
Celkem	1 831	18 556	20 387	1 635	17 965	19 600	89,30%	96,82%	96,14%

III. Počet vazebně stíhaných osob k: 30.11.2024

Druh vazby	Občané ČR			Cizinci			Celkem
	Muži	Ženy	Úhrnem	Muži	Ženy	Úhrnem	
Předběžná vazba	8	1	9	34	0	34	43
Vydávací vazba	0	0	0	4	0	4	4
Předávací vazba	1	0	1	8	0	8	9
Vyhošovací vazba	0	0	0	8	1	9	9
Uznávací vazba	0	0	0	0	0	0	0
Vazba	1 089	89	1 178	378	14	392	1 570
Celkem obvinění	1 098	90	1 188	432	15	447	1 635

IV. Počet vazebně stíhaných osob podle délky vazby k: 30.11.2024

Druh vazby	Délka vazby do						Nad	Celkem
	2 měs.	4 měs.	6 měs.	9 měs.	1 roku	2 let	2 roky	
Předběžná vazba	24	9	1	2	3	3	1	43
Vydávací vazba	3	1	0	0	0	0	0	4
Předávací vazba	9	0	0	0	0	0	0	9
Vyhošovací vazba	6	2	1	0	0	0	0	9
Uznávací vazba	0	0	0	0	0	0	0	0
Vazba	555	302	201	214	104	174	20	1 570
Celkem obvinění	597	314	203	216	107	177	21	1 635
	36,51%	19,20%	12,42%	13,21%	6,54%	10,83%	1,28%	100,00%

V. Počet odsouzených v jednotlivých typech věznic k: 30.11.2024

Typ věznice	O b ě a n é Ā R			C i z i n c i			Celkem
	Muži	Ženy	Úhrnem	Muži	Ženy	Úhrnem	
Ostraha nízký	506	198	704	66	2	68	772
Ostraha střední	3 454	590	4 044	232	26	258	4 302
Ostraha vysoký	9 956	651	10 607	684	39	723	11 330
Ostraha neumiřtěno	164	21	185	17	1	18	203
Zvýšená ostraha	1 005	42	1 047	117	3	120	1 167
Dospělí úhrnem	15 085	1 502	16 587	1 116	71	1 187	17 774
Mladiství	70	4	74	3	0	3	77
Detence	98	12	110	4	0	4	114
Celkem	15 253	1 518	16 771	1 123	71	1 194	17 965

VI. Počet odsouzených podle nařizené délky trestu k: 30.11.2024

Délka trestu	Muži	Ženy	Celkem	V %
Do 3 měsíců	128	20	148	0,82%
3 - 6 měsíců	629	100	729	4,06%
6 - 9 měsíců	1 761	301	2 062	11,48%
9 - 12 měsíců	1 315	171	1 486	8,27%
1 - 2 roky	3 740	331	4 071	22,66%
2 - 3 roky	2 478	202	2 680	14,92%
3 - 5 let	2 660	167	2 827	15,74%
5 - 7 let	1 352	100	1 452	8,08%
7 - 10 let	1 011	77	1 088	6,06%
10 - 15 let	696	44	740	4,12%
15 - 20 let	337	51	388	2,16%
Nad 20 let	122	10	132	0,73%
Doživotí	45	3	48	0,27%
Detence	102	12	114	0,63%
Celkem	16 376	1 589	17 965	100,00%

Organizační jednotky	Pohlaví	Dodání policií		Celkem	Z občanského života		Celkem	Návrat po útěku		Celkem	Návrat z přerušeni VTOS dle § 325		Celkem	Převzeti z ciziny		Celkem	Příjem do detence	Suma příjmů		
		vazba	trest		vazba	trest		vazba	trest		vazba	trest		vazba	trest				vazba	trest
Běloušice	M	0	0	0	0	0	0	0	0	0	0	0	0	0	0	0	0	0		
	Ž	0	0	0	0	0	0	0	0	0	0	0	0	0	0	0	0	0		
Brno	M	40	24	64	0	31	31	0	0	0	0	0	0	0	0	0	1	96		
	Ž	5	2	7	0	1	1	0	0	0	0	1	1	0	0	0	0	9		
Břeclav	M	9	0	9	0	1	1	0	0	0	0	0	0	0	0	0	0	10		
	Ž	0	0	0	0	0	0	0	0	0	0	0	0	0	0	0	0	0		
České Budějovice	M	15	9	24	0	11	11	0	0	0	0	0	0	0	0	0	0	35		
	Ž	1	2	3	0	4	4	0	0	0	0	0	0	0	0	0	0	7		
Heřmanice	M	0	0	0	0	0	0	0	0	0	0	0	0	0	0	0	0	0		
	Ž	0	0	0	0	0	0	0	0	0	0	0	0	0	0	0	0	0		
Horní Slavkov	M	0	0	0	0	0	0	0	0	0	0	0	0	0	0	0	0	0		
	Ž	0	0	0	0	0	0	0	0	0	0	0	0	0	0	0	0	0		
Hradec Králové	M	28	26	54	0	14	14	0	0	0	0	0	0	0	0	0	0	68		
	Ž	3	4	7	0	1	1	0	0	0	0	0	0	0	0	0	0	8		
Jičice	M	0	0	0	0	0	0	0	2	2	0	0	0	0	0	0	0	2		
	Ž	0	0	0	0	0	0	0	0	0	0	0	0	0	0	0	0	0		
Karviná	M	0	0	0	0	0	0	0	0	0	0	0	0	0	0	0	0	0		
	Ž	0	0	0	0	0	0	0	0	0	0	0	0	0	0	0	0	0		
Kuřim	M	0	0	0	0	0	0	0	1	1	0	0	0	0	0	0	0	1		
	Ž	0	0	0	0	0	0	0	0	0	0	0	0	0	0	0	0	0		
Kynšperk nad Ohří	M	0	0	0	0	0	0	0	1	1	0	0	0	0	0	0	0	1		
	Ž	0	0	0	0	0	0	0	0	0	0	0	0	0	0	0	0	0		
Liberec	M	18	15	33	0	12	12	0	0	0	0	0	0	0	0	0	0	45		
	Ž	0	4	4	0	2	2	0	0	0	0	0	0	0	0	0	0	6		
Litoměřice	M	24	31	55	0	20	20	0	0	0	0	0	0	0	0	0	0	75		
	Ž	1	3	4	0	1	1	0	0	0	0	0	0	0	0	0	0	5		
Mírov	M	0	0	0	0	0	0	0	0	0	0	0	0	0	0	0	0	0		
	Ž	0	0	0	0	0	0	0	0	0	0	0	0	0	0	0	0	0		
Nové Sedlo	M	0	0	0	0	0	0	0	0	0	0	0	0	0	0	0	0	0		
	Ž	0	0	0	0	0	0	0	0	0	0	0	0	0	0	0	0	0		
Odolov	M	0	0	0	0	0	0	0	0	0	0	0	0	0	0	0	0	0		
	Ž	0	0	0	0	0	0	0	0	0	0	0	0	0	0	0	0	0		
Olomouc	M	25	16	41	0	10	10	0	0	0	0	0	0	0	0	0	0	51		
	Ž	0	4	4	0	2	2	0	0	0	0	0	0	0	0	0	0	6		
Opava	M	0	0	0	0	0	0	0	0	0	0	0	0	0	0	0	0	0		
	Ž	0	0	0	0	0	0	0	0	0	0	0	0	0	0	0	0	0		
Oráčov	M	0	0	0	0	0	0	0	0	0	0	0	0	0	0	0	0	0		
	Ž	0	0	0	0	0	0	0	0	0	0	0	0	0	0	0	0	0		
Ostrava	M	55	22	77	0	25	25	0	0	0	0	0	0	0	0	0	0	102		
	Ž	2	6	8	0	3	3	0	0	0	0	0	0	0	0	0	0	11		
Ostrov	M	5	13	18	0	8	8	0	0	0	0	0	0	0	0	0	0	26		
	Ž	1	2	3	0	3	3	0	0	0	0	0	0	0	0	0	0	6		
Pardubice	M	0	0	0	0	0	0	0	0	0	0	0	0	0	0	0	0	0		
	Ž	0	0	0	0	0	0	0	0	0	0	0	0	0	0	0	0	0		
Píseň	M	12	17	29	0	7	7	0	0	0	0	0	0	0	2	2	0	38		
	Ž	2	2	4	0	4	4	0	0	0	0	0	0	0	0	0	0	8		
Praha Pankrác	M	62	39	101	0	13	13	0	1	1	0	0	0	0	0	0	0	115		
	Ž	2	6	8	0	2	2	0	0	0	0	0	0	0	0	0	0	10		
Praha Ruzyně	M	40	26	66	0	13	13	0	0	0	0	0	0	0	0	0	0	79		
	Ž	4	5	9	0	4	4	0	0	0	0	0	0	0	0	0	0	13		
Příbram	M	0	1	1	0	0	0	0	0	0	0	0	0	0	0	0	0	1		
	Ž	0	0	0	0	0	0	0	0	0	0	0	0	0	0	0	0	0		
Rapolice	M	0	0	0	0	0	0	0	0	0	0	0	0	0	0	0	0	0		
	Ž	0	0	0	0	0	0	0	0	0	0	0	0	0	0	0	0	0		
Rýnovice	M	0	0	0	0	0	0	0	1	1	0	0	0	0	0	0	0	1		
	Ž	0	0	0	0	0	0	0	0	0	0	0	0	0	0	0	0	0		
Stráž pod Ralskem	M	0	0	0	0	0	0	0	1	1	0	0	0	0	0	0	0	1		
	Ž	0	0	0	0	0	0	0	0	0	0	0	0	0	0	0	0	0		
Světlá nad Sázavou	M	0	0	0	0	0	0	0	0	0	0	0	0	0	0	0	0	0		
	Ž	0	0	0	0	0	0	0	0	0	0	0	0	0	0	0	0	0		
Teplice	M	13	14	27	0	8	8	0	0	0	0	0	0	0	0	0	0	35		
	Ž	2	2	4	0	4	4	0	0	0	0	0	0	0	0	0	0	8		
Valdice	M	0	0	0	0	0	0	0	0	0	0	0	0	0	0	0	0	0		
	Ž	0	0	0	0	0	0	0	0	0	0	0	0	0	0	0	0	0		
Vinařice	M	0	0	0	0	0	0	0	0	0	0	0	0	0	0	0	0	0		
	Ž	0	0	0	0	0	0	0	0	0	0	0	0	0	0	0	0	0		
Všehrdy	M	0	0	0	0	0	0	0	0	0	0	0	0	0	0	0	0	0		
	Ž	0	0	0	0	0	0	0	0	0	0	0	0	0	0	0	0	0		
Znojmo	M	3	0	3	0	0	0	0	0	0	0	0	0	0	0	0	0	3		
	Ž	0	0	0	0	0	0	0	0	0	0	0	0	0	0	0	0	0		
Úhřetov	M	349	253	602	0	173	173	0	7	7	0	0	0	0	2	2	0	785		
	Ž	23	42	65	0	31	31	0	0	0	0	1	1	0	0	0	0	97		
Celkem		372	295	667	0	204	204	0	7	7	0	1	1	0	2	2	1	882		

VIII. Propouštění vězňných osob za:

listopad 2024

Organizační jednotky	Pohlaví	Propuštění		Celkem	PP na svobodu		Útěk		Celkem	Přerušení VTOS dle § 325	Předání do ciziny		Celkem	Úmrtí		Celkem	Amnestie		Celkem	Předání do ústavu			Celkem	Suma propuštění
		vazba	trest		trest	vazba	trest	trest			vazba	trest		vazba	trest		vazba	trest		detence				
Bělušice	M	0	13	13	33	0	0	0	0	0	0	0	0	0	0	0	0	0	0	0	0	0	46	
	Ž	0	0	0	0	0	0	0	0	0	0	0	0	0	0	0	0	0	0	0	0	0	0	
Brno	M	4	4	8	4	0	0	0	0	0	7	5	12	1	0	1	0	0	0	1	0	0	26	
	Ž	0	0	0	0	0	0	0	0	0	0	0	0	0	0	0	0	0	0	0	0	0	0	
Břeclav	M	0	10	10	20	0	0	0	0	0	0	0	0	0	0	0	0	0	0	0	0	0	30	
	Ž	0	0	0	0	0	0	0	0	0	0	0	0	0	0	0	0	0	0	0	0	0	0	
České Budějovice	M	1	4	5	2	0	0	0	0	0	0	0	0	0	0	0	0	0	0	0	1	0	8	
	Ž	0	1	1	0	0	0	0	0	0	0	0	0	0	0	0	0	0	0	0	0	0	1	
Heřmanice	M	0	23	23	5	0	0	0	0	0	0	0	0	1	1	0	0	0	0	0	0	0	29	
	Ž	0	0	0	0	0	0	0	0	0	0	0	0	0	0	0	0	0	0	0	0	0	0	
Horní Slavkov	M	0	19	19	2	0	0	0	0	0	0	0	0	0	0	0	0	0	0	0	0	0	21	
	Ž	0	0	0	0	0	0	0	0	0	0	0	0	0	0	0	0	0	0	0	0	0	0	
Hradec Králové	M	3	8	11	9	0	0	0	0	0	1	2	3	0	0	0	0	0	0	0	0	0	23	
	Ž	0	0	0	3	0	0	0	0	0	1	0	1	0	0	0	0	0	0	0	0	0	4	
Jiřice	M	0	18	18	3	0	2	2	0	0	0	0	0	0	0	0	0	0	0	0	1	0	24	
	Ž	0	0	0	0	0	0	0	0	0	0	0	0	0	0	0	0	0	0	0	0	0	0	
Karviná	M	0	1	1	5	0	0	0	0	0	0	0	0	0	0	0	0	0	0	0	0	0	6	
	Ž	0	0	0	0	0	0	0	0	0	0	0	0	0	0	0	0	0	0	0	0	0	0	
Kuřim	M	0	8	8	11	0	1	1	0	0	0	0	0	0	0	0	0	0	0	0	0	0	20	
	Ž	0	0	0	0	0	0	0	0	0	0	0	0	0	0	0	0	0	0	0	0	0	0	
Kynšperk nad Ohří	M	0	21	21	5	0	1	1	0	0	0	0	0	0	0	0	0	0	0	0	0	0	27	
	Ž	0	0	0	0	0	0	0	0	0	0	0	0	0	0	0	0	0	0	0	0	0	0	
Liberec	M	3	6	9	2	0	1	1	0	0	0	0	0	0	0	0	0	0	0	0	0	0	12	
	Ž	0	0	0	0	0	0	0	0	0	0	0	0	0	0	0	0	0	0	0	0	0	0	
Litoměřice	M	3	1	4	1	0	0	0	0	2	1	3	0	0	0	0	0	0	0	0	2	0	10	
	Ž	0	0	0	1	0	0	0	1	0	0	0	0	0	0	0	0	0	0	0	1	0	3	
Mírov	M	0	1	1	2	0	0	0	0	0	0	0	0	0	0	0	0	0	0	0	0	0	3	
	Ž	0	0	0	0	0	0	0	0	0	0	0	0	0	0	0	0	0	0	0	0	0	0	
Nové Sedlo	M	0	12	12	6	0	1	1	0	0	0	0	0	0	0	0	0	0	0	0	0	0	19	
	Ž	0	6	6	3	0	0	0	0	0	0	0	0	0	0	0	0	0	0	0	0	0	9	
Odolov	M	0	13	13	4	0	0	0	0	0	0	0	0	0	0	0	0	0	0	0	0	0	17	
	Ž	0	0	0	0	0	0	0	0	0	0	0	0	0	0	0	0	0	0	0	0	0	0	
Olomouc	M	5	0	5	1	0	0	0	1	0	0	0	0	0	0	0	0	0	0	2	0	0	9	
	Ž	2	0	2	1	0	0	0	0	0	0	0	0	0	0	0	0	0	0	0	0	0	3	
Opava	M	0	2	2	0	0	0	0	0	0	0	0	0	0	0	0	0	0	0	0	2	1	3	5
	Ž	0	5	5	3	0	0	0	0	0	0	0	0	0	0	0	0	0	0	0	0	0	0	8
Oráčov	M	0	22	22	0	0	0	0	0	0	0	0	0	0	0	0	0	0	0	0	0	0	22	
	Ž	0	0	0	0	0	0	0	0	0	0	0	0	0	0	0	0	0	0	0	0	0	0	
Ostrava	M	10	5	15	2	0	0	0	0	4	0	4	0	0	0	0	0	0	0	0	0	0	21	
	Ž	1	0	1	2	0	0	0	0	0	0	0	0	0	0	0	0	0	0	0	0	0	3	
Ostrov	M	1	24	25	19	0	0	0	0	0	0	0	0	0	0	0	0	0	0	0	0	0	44	
	Ž	0	0	0	0	0	0	0	0	0	0	0	0	0	0	0	0	0	0	0	0	0	0	
Pardubice	M	0	20	20	1	0	0	0	0	0	0	0	1	1	0	0	0	0	0	0	0	0	22	
	Ž	0	0	0	0	0	0	0	0	0	0	0	0	0	0	0	0	0	0	0	0	0	0	
Plzeň	M	5	42	47	11	0	0	0	0	1	0	1	0	0	0	0	0	0	0	4	0	4	63	
	Ž	0	0	0	0	0	0	0	0	0	0	0	0	0	0	0	0	0	0	0	0	0	0	
Praha Pankrác	M	10	20	30	5	0	0	0	0	0	0	0	0	1	1	0	0	0	0	1	0	1	37	
	Ž	1	1	2	0	0	0	0	0	0	0	0	0	0	0	0	0	0	0	0	0	0	2	
Praha Ruzyně	M	5	12	17	2	0	1	1	0	6	6	12	0	0	0	0	0	0	0	0	0	0	32	
	Ž	0	5	5	4	0	0	0	0	0	0	0	0	0	0	0	0	0	0	1	0	1	10	
Příbram	M	0	23	23	3	0	1	1	0	0	0	0	0	0	0	0	0	0	0	0	0	0	27	
	Ž	0	0	0	0	0	0	0	0	0	0	0	0	0	0	0	0	0	0	0	0	0	0	
Rapotice	M	0	17	17	18	0	1	1	0	0	0	0	0	0	0	0	0	0	0	0	0	0	36	
	Ž	0	0	0	0	0	0	0	0	0	0	0	0	0	0	0	0	0	0	0	0	0	0	
Rýnovice	M	0	11	11	6	0	1	1	0	0	0	0	0	1	1	0	0	0	0	0	0	0	19	
	Ž	0	0	0	0	0	0	0	0	0	0	0	0	0	0	0	0	0	0	0	0	0	0	
Stráž pod Ralskem	M	0	18	18	13	0	1	1	0	0	0	0	0	0	0	0	0	0	0	0	0	0	32	
	Ž	0	0	0	0	0	0	0	0	0	0	0	0	0	0	0	0	0	0	0	0	0	0	
Světlá nad Sázavou	M	0	0	0	0	0	0	0	0	0	0	0	0	0	0	0	0	0	0	0	0	0	0	
	Ž	0	29	29	33	0	0	0	0	0	0	0	0	0	0	0	0	0	0	0	0	0	62	
Teplice	M	6	1	7	1	0	0	0	0	0	0	0	0	0	0	0	0	0	0	0	0	0	8	
	Ž	0	0	0	0	0	0	0	0	0	0	0	0	0	0	0	0	0	0	0	0	0	0	
Valdice	M	0	9	9	2	0	0	0	0	0	0	0	0	0	0	0	0	0	0	0	0	0	11	
	Ž	0	0	0	0	0	0	0	0	0	0	0	0	0	0	0	0	0	0	0	0	0	0	
Vinařice	M	0	21	21	6	0	0	0	0	0	0	0	0	0	0	0	0	0	0	0	0	0	27	
	Ž	0	0	0	0	0	0	0	0	0	0	0	0	0	0	0	0	0	0	0	0	0	0	
Všehrdy	M	0	28	28	5	0	0	0	0	0	0	0	0	0	0	0	0	0	0	0	0	0	33	
	Ž	0	0	0	0	0	0	0	0	0	0	0	0	0	0	0	0	0	0	0	0	0	0	
Znojmo	M	1	0	1	3	0	0	0	0	0	0	0	0	0	0	0	0	0	0	0	0	0	4	
	Ž	1	0	1	0	0	0	0	0	0	0	0	0	0	0	0	0	0	0	0	0	0	1	
Úhrnem	M	57	437	494	212	0	11	11	1	21	14	35	1	4	5	0	0	0	3	11	1	15	773	
	Ž	5	47	52	50	0	0	0	1	1	0	1	0	0	0	0	0	0	0	2	0	2	106	
Celkem		62	484	546	262	0	11	11	2	22	14	36	1	4	5	0	0	0	3	13	1	17	879	

amnestie = amnestie, amnestie 2013, podmíněná amnestie 2013, amnestie a předání do ústavu, podmíněná amnestie a předání do ústavu

PP na svobodu - podmíněné propuštění = bez a s podmínkou, PP/PPD a předán do ústavu

propuštění = propuštění, přerušení VT soudem, upuštění od VT, trest zrušen, propuštění od soudu, propuštění do domácího vězení, zproštěn obžaloby

předání do ciziny = předání CP k vydání, vyhoštění, předání, předání k VT do ciziny, vrácení k VT do ciziny

VTOS - výkon trestu odnětí svobody

IX. Počet schválených návrhů na podmíněné propuštění za:

listopad 2024

Typ věznice	Pohlaví	B e z d o h l e d u			S d o h l e d e m		
		Návrhy		Celkem	Návrhy		Celkem
		Ředitele	Ostatní*		Ředitele	Ostatní*	
Nízký	M	0	15	15	2	15	17
	Ž	0	0	0	0	14	14
Střední	M	2	37	39	3	45	48
	Ž	0	3	3	0	21	21
Vysoký	M	0	31	31	0	60	60
	Ž	0	1	1	0	11	11
Zvýšená ostraha	M	0	0	0	0	2	2
	Ž	0	0	0	0	0	0
ML	M	0	0	0	0	0	0
	Ž	0	0	0	0	0	0
Úhrnem	M	2	83	85	5	122	127
	Ž	0	4	4	0	46	46
Celkem		2	87	89	5	168	173

Počty obsahují i pravomocně schválené návrhy o podmíněné propuštění (s/bez dohledu) osob, které byly podmíněně propuštěné a převedené do dalšího omezení osobní svobody.

*Ostatní zahrnuje: žádost vězně, návrh státního zástupce, návrh zájmového sdružení občanů, připojení ředitele k žádosti vězně, žádost vězně s kladným stanoviskem ředitele.

X. Počet převodů mezi omezeními osobní svobody za:

listopad 2024

Druh převodu	Muži	Ženy	Celkem
Převod z VV do VTOS	211	10	221
Převod z VTOS do VV	2	0	2
Převod z VV do detence	0	0	0
Převod z VTOS do detence	1	0	1
Převod z detence do VV	0	0	0
Převod z detence do VTOS	0	0	0
Celkem	214	10	224

VV - výkon vazby

VTOS - výkon trestu odnětí svobody

XI. Počet schválených návrhů na přerušení trestu za:

listopad 2024

Organizační jednotky	Ředitelem						Zdravotní důvody	
	§ 56/1		§ 56/2		§ 56/3		§ 325/1	
	muž	žena	muž	žena	muž	žena	muž	žena
Bělušice	2	0	2	0	0	0	0	0
Brno	18	0	0	0	0	0	0	0
Břeclav	1	0	0	0	0	0	0	0
České Budějovice	0	0	0	0	0	0	0	0
Heřmanice	4	0	2	0	1	0	0	0
Horní Slavkov	1	0	0	0	0	0	0	0
Hradec Králové	0	0	0	0	0	0	0	0
Jiřice	5	0	1	0	3	0	0	0
Karviná	0	0	0	0	0	0	0	0
Kuřim	0	0	0	0	0	0	0	0
Kynšperk nad Ohří	4	0	0	0	0	0	0	0
Liberec	3	0	3	0	0	0	0	0
Litoměřice	1	0	0	0	0	0	0	1
Mírov	4	0	0	0	0	0	0	0
Nové Sedlo	1	1	0	1	0	0	0	0
Odolov	1	0	0	0	0	0	0	0
Olomouc	4	0	0	0	0	0	1	0
Opava	0	0	0	0	0	0	0	0
Oráčov	9	0	0	0	0	0	0	0
Ostrava	2	0	0	0	0	0	0	0
Ostrov	0	0	0	0	0	0	0	0
Pardubice	1	0	1	0	2	0	0	0
Plzeň	0	0	0	0	0	0	0	0
Praha Pankrác	2	0	1	0	3	0	0	0
Praha Ruzyně	1	2	0	0	0	0	0	0
Příbram	0	0	0	0	0	0	0	0
Rapotice	2	0	0	0	0	0	0	0
Rýnovice	8	0	2	0	2	0	0	0
Stráž pod Ralskem	9	0	0	0	0	0	0	0
Světlá nad Sázavou	0	2	0	0	0	0	0	0
Teplice	0	0	1	0	0	0	0	0
Valdice	0	0	0	0	0	0	0	0
Vinařice	0	0	0	0	0	0	0	0
Všehrdy	0	0	2	0	0	0	0	0
Znojmo	3	0	0	0	0	0	0	0
Úhrnem	86	5	15	1	11	0	1	1
Celkem	91		16		11		2	

XII. Počet eskortovaných osob (pohyby vězňů) za:

listopad 2024

Vysílací organizační jednotky	Typ eskorty			Propustka na pracoviště
	Přímá	Dálková	Na propustku	
Bělušice	1	32	164	1 543
Brno	3	252	200	0
Břeclav	0	45	115	84
České Budějovice	3	68	129	0
Heřmanice	33	23	464	1 317
Horní Slavkov	0	109	167	630
Hradec Králové	4	129	164	0
Jiřice	6	60	121	2 549
Karviná	0	8	25	0
Kuřim	0	44	166	584
Kynšperk nad Ohří	3	79	66	1 028
Liberec	2	95	142	554
Litoměřice	1	233	242	0
Mírov	20	16	14	0
Nové Sedlo	3	63	204	1 963
Odolov	0	32	41	1 780
Olomouc	1	154	187	0
Opava	0	13	286	463
Oráčov	2	50	69	237
Ostrava	4	231	359	281
Ostrov	6	119	1 789	0
Pardubice	3	50	109	1 477
Plzeň	5	122	237	696
Praha Pankrác	10	379	471	0
Praha Ruzyně	10	211	594	1
Příbram	2	51	112	1 165
Rapotice	2	69	464	2 084
Rýnovice	0	18	70	1 193
Stráž pod Ralskem	7	44	164	3 230
Světlá nad Sázavou	4	73	84	2 303
Teplice	2	90	182	0
Valdice	1	34	26	20
Vinařice	6	73	97	2 058
Všehrdy	0	66	219	1 623
Znojmo	1	21	50	819
Celkem	145	3 156	7 993	29 682




































XIII. Stavy cizích státních příslušníků k:

30.11.2024

Organizační jednotky	OBVINĚNÍ							ODSOUZENÍ														CHOVANCÍ		Vězni celkem	Rozdíl k 31.10.	
	Dospělí		Mladiství		Úhrnem		Celkem obvinění	Ostraha nízký		Ostraha střední		Ostraha vysoký		Ostraha neumístěno		Zvýšená ostraha		Mladiství		Úhrnem		Celkem odsouzení	v detenčním ústavu			
	M	Ž	M	Ž	M	Ž		M	Ž	M	Ž	M	Ž	M	Ž	M	Ž	M	Ž	M	Ž		M	Ž		
Bělušice					0	0	0			1		48				1				50	0	50			50	-1
Brno	38	2			38	2	40	2		5		8	1	2		1				18	1	19			59	15
<i>Brno - nemoc./detence</i>	6				6	0	6					5								5	0	5	2	0	13	7
Břeclav	7				7	0	7	9		3		5								17	0	17			24	8
České Budějovice	16	1			16	1	17			2										2	0	2			19	7
Heřmanice					0	0	0					21								21	0	21			21	-1
Horní Slavkov					0	0	0			1		43				2				46	0	46			46	0
Hradec Králové	19				19	0	19	7		2		1								10	0	10			29	-1
Jiřice					0	0	0	1		13		31								45	0	45			45	1
Karviná					0	0	0					1				3				4	0	4			4	0
Kuřim					0	0	0			16		17								33	0	33			33	3
Kynšperk nad Ohří					0	0	0			15		47								62	0	62			62	4
Liberec	14				14	0	14	1		2		2								5	0	5			19	-2
Litoměřice	15		1		16	0	16			2		2								4	0	4			20	-1
Mírov					0	0	0			1		8				34				43	0	43			43	-5
Nové Sedlo					0	0	0			10	1	15	3							25	4	29			29	-1
Odolov					0	0	0	27		12										39	0	39			39	2
Olomouc	18				18	0	18	1				2	1							2	2	4			22	0
Opava					0	0	0		1		4		5				1			0	11	11	2	0	13	0
Oráčov					0	0	0			1		37								38	0	38			38	-3
Ostrava	21				21	0	21			2	2	4								6	2	8			29	7
Ostrov	11				11	0	11	1		25		43								69	0	69			80	-7
Pardubice					0	0	0			10		21						1		32	0	32			32	0
Plzeň	25	1			25	1	26	1		13		71		3		1				89	0	89			115	-1
Praha Pankrác	162	7	2		164	7	171	4		14		41		11	1	1				71	1	72			243	-11
<i>Praha Pankrác - nemoc./detence</i>	1				1	0	1													0	0	0			1	0
Praha Ruzyně	70	4			70	4	74	5	1	11	6	6	2							22	9	31			105	4
Příbram					0	0	0			5		29								34	0	34			34	-3
Rapotice					0	0	0			30		16								46	0	46			46	5
Rýnovice					0	0	0			7		22								29	0	29			29	1
Stráž pod Ralskem					0	0	0			10		31								41	0	41			41	0
Světlá nad Sázavou					0	0	0				12		26				2			0	40	40			40	-1
Teplice	4				4	0	4			1	1	2				2				5	1	6			10	3
Valdice					0	0	0					23				71				94	0	94			94	4
Vinařice					0	0	0			12		73								85	0	85			85	2
Všehrady					0	0	0	7		6		8				1		2		24	0	24			24	-3
Znojmo	2				2	0	2					3								3	0	3			5	0
Úhrnem	429	15	3	0	432	15	447	66	2	232	26	684	39	17	1	117	3	3	0	1 119	71	1 190	4	0	1 641	
Celkem	444		3		447		447	68		258		723		18		120		3		1 190		1 190	4		1 641	32

XIV. Stavy vězňených cizinců podle státní příslušnosti k:

30.11.2024

Státní příslušnost		Obvinění			Odsouzení			Trest vyhoštění	Chovanci	Celkem
		muž	žena	úhrnem	muž	žena	úhrnem			
Belgie	 Sch.	0	0	0	0	0	0	0	0	0
Bulharsko	 Sch.	4	2	6	28	0	28	6	0	34
Dánsko	 Sch.	0	0	0	0	0	0	0	0	0
Estonsko	 Sch.	1	0	1	0	0	0	0	0	1
Finsko	 Sch.	0	0	0	0	0	0	0	0	0
Francie	 Sch.	2	0	2	3	0	3	1	0	5
Chorvatsko	 Sch.	1	0	1	4	1	5	5	0	6
Irsko	 Sch.	0	0	0	1	0	1	0	0	1
Itálie	 Sch.	2	0	2	2	1	3	1	0	5
Island	 Sch.	0	0	0	0	0	0	0	0	0
Kypr	 Sch.	0	0	0	0	0	0	0	0	0
Litva	 Sch.	3	0	3	11	0	11	9	0	14
Lotyšsko	 Sch.	1	0	1	6	0	6	4	0	7
Lucembursko	 Sch.	0	0	0	0	0	0	0	0	0
Maďarsko	 Sch.	4	0	4	5	0	5	0	0	9
Malta	 Sch.	0	0	0	0	0	0	0	0	0
Nizozemsko	 Sch.	1	0	1	4	0	4	2	0	5
Norsko	 Sch.	0	0	0	0	0	0	0	0	0
Polsko	 Sch.	25	0	25	54	3	57	25	0	82
Portugalsko	 Sch.	0	0	0	0	0	0	0	0	0
Rakousko	 Sch.	1	0	1	1	1	2	1	0	3
Rumunsko	 Sch.	20	2	22	44	0	44	34	0	66
Řecko	 Sch.	0	0	0	2	0	2	0	0	2
Slovensko	 Sch.	78	1	79	393	33	426	86	3	508
Slovinsko	 Sch.	0	0	0	0	0	0	0	0	0
Spolková rep. Německo	 Sch.	8	0	8	5	0	5	1	0	13
Španělsko	 Sch.	0	0	0	0	0	0	0	0	0
Švédsko	 Sch.	0	0	0	0	1	1	1	0	1
Švýcarsko	 Sch.	0	0	0	0	0	0	0	0	0
Velká Británie	 Sch.	1	0	1	0	0	0	0	0	1
Rusko	 Sch.	8	0	8	16	2	18	11	0	26
Ukrajina	 Sch.	112	4	116	239	14	253	104	0	369
Vietnam	 Sch.	33	3	36	72	8	80	36	0	116
Ostatní	 Sch.	127	3	130	229	7	236	155	1	367
Celkem	 Sch.	432	15	447	1 119	71	1 190	482	4	1 641



Státy Evropské unie
Státy Schengenské smlouvy

XV. Celkový počet nenastoupených trestů do:

30.11.2024

Organizační jednotky	Počet dokumentů NVT	Počet osob
Bělušice		
Brno	441	372
Břeclav		
České Budějovice	193	158
Heřmanice		
Horní Slavkov		
Hradec Králové	252	223
Jiřice		
Karviná		
Kuřim		
Kynšperk nad Ohří		
Liberec	143	118
Litoměřice	294	251
Mírov		
Nové Sedlo		
Odolov		
Olomouc	186	163
Opava		
Oráčov	2	1
Ostrava	349	287
Ostrov	115	102
Pardubice	1	1
Plzeň	172	146
Praha Pankrác	470	430
Praha Ruzyně	323	275
Příbram		
Rapotice		
Rýnovice		
Stráž pod Ralskem		
Světlá nad Sázavou	2	2
Teplice	126	102
Valdice		
Vinařice		
Všehrady		
Znojmo	1	1
Celkem	3 070	2 632

NVT - nařízení výkonu trestu