



## STATISTICKÉ ÚDAJE

o stavu a složení vězněných osob ve vazebních věznicích, věznicích a ústavech pro výkon zabezpečovací detence  
Vězeňské služby České republiky za měsíc

**Září 2024**

### Obsahuje:

- I. Celkové stavy vězněných osob
- II. Stav využití ubytovacích kapacit
- III. Počet vazebně stíhaných osob
- IV. Počet vazebně stíhaných osob podle délky vazby
- V. Počet odsouzených v jednotlivých typech věznic
- VI. Počet odsouzených podle nařízené délky trestu
- VII. Příjem vězněných osob
- VIII. Propouštění vězněných osob
- IX. Počet schválených návrhů na podmíněné propuštění
- X. Počet převodů mezi omezeními osobní svobody
- XI. Počet schválených návrhů na přerušování trestu
- XII. Počet eskortovaných osob
- XIII. Stavy cizích státních příslušníků
- XIV. Stavy vězněných cizinců podle státní příslušnosti
- XV. Celkový počet nenastoupených trestů

## I. Celkové stavy vězňů k:

30.09.2024

Organizační jednotky	OBVINĚNÍ							ODSOUZENÍ												CHOVANCÍ			Vězni celkem	Rozdíl k 31.08.		
	Dospělí		Mladiství		Úhrnem		Celkem obvinění	Ostraha nízký		Ostraha střední		Ostraha vysoký		Ostraha neumístěno		Zvýšená ostraha		Mladiství		Úhrnem		Celkem odsouzení			v detenčním ústavu	
	M	Ž	M	Ž	M	Ž		M	Ž	M	Ž	M	Ž	M	Ž	M	Ž	M	Ž	M	Ž				M	Ž
Bělušice					0	0	0			111		461								572	0	572			572	-32
Brno	133	10	2	2	135	12	147	5	1	85	3	62	7	17	4	1	1			170	16	186			333	-10
<i>Brno - nemoc./detence</i>	7	1			7	1	8	2		5	1	21	3	1		3				32	4	36	41	12	97	3
Břeclav	16				16	0	16	104		88		86								278	0	278			294	-7
České Budějovice	59	2			59	2	61	2		65	3	33	7	9	4					109	14	123			184	1
Heřmanice					0	0	0			190		601		1				16		808	0	808			808	41
Horní Slavkov					0	0	0			37		734				4				775	0	775			775	-3
Hradec Králové	111	5	1		112	5	117	115	1	31	1	11	12	30	2					187	16	203			320	2
Jiřice					0	0	0	28		150		600								778	0	778			778	-21
Karviná					0	0	0			46		30				104				180	0	180			180	4
Kuřim					0	0	0			141		394								535	0	535			535	13
Kynšperk nad Ohří					0	0	0			189		606								795	0	795			795	-13
Liberec	59	3			59	3	62	4	2	66	3	118	1	9		5				202	6	208			270	-2
Litoměřice	116	7	2		118	7	125	4	2	53	7	65	2	34	7	3				159	18	177			302	15
Mírov					0	0	0			22		84				341				447	0	447			447	6
Nové Sedlo					0	0	0	21		165	74	205	117							391	191	582			582	-28
Odolov					0	0	0	114		146										260	0	260			260	-10
Olomouc	100	9	5		105	9	114	2	6	79	5	19	8	9	1					109	20	129			243	-7
Opava					0	0	0		25	34	83		64				29			34	201	235	63	0	298	3
Oráčov					0	0	0			28		515								543	0	543			543	0
Ostrava	181	10	5		186	10	196	3	5	84	23	85	9	16		1				189	37	226			422	2
Ostrov	38	1	1		39	1	40		1	238		685		13	3					936	4	940			980	5
Pardubice					0	0	0	16		195		469						10		690	0	690			690	-21
Píseň	97	13			97	13	110	2	3	123	2	918	1	14	2	39				1096	8	1104			1214	-55
Praha Pankrác	295	21	2		297	21	318	31	3	166	3	470	9	46	3	4				717	18	735			1053	31
<i>Praha Pankrác - nemoc./detence</i>	3				3	0	3	1		11	1	25	2	2		2				41	3	44			47	20
Praha Ruzyně	157	13			157	13	170	13	19	159	136	168	32	20	2	2				362	189	551			721	20
Příbram					0	0	0	26		82		513								621	0	621			621	-17
Rapotice					0	0	0			322		384								706	0	706			706	14
Rýnovice					0	0	0			80		388								468	0	468			468	5
Stráž pod Ralskem					0	0	0			175		510								685	0	685			685	14
Světlá nad Sázavou		1			0	1	1	133		270		429				16		3		0	851	851			852	2
Teplice	44	4			44	4	48	1	32	10	14	7	10	2				2		58	20	78			126	5
Valdice					0	0	0			11		200				617				828	0	828			828	-5
Vinařice					0	0	0			108		809		1						918	0	918			918	-8
Všehrady					0	0	0	81		158		226		2				47		514	0	514			514	-11
Znojmo	10				10	0	10			33		143		2						178	0	178			188	-7
Úhrnem	1 426	100	18	2	1 444	102	1 546	574	202	3 708	625	10 652	710	236	30	1 126	46	75	3	16 371	1 616	17 987	104	12	19 649	-51
<b>Celkem</b>	<b>1 526</b>		<b>20</b>		<b>1 546</b>		<b>1 546</b>	<b>776</b>		<b>4 333</b>		<b>11 362</b>		<b>266</b>		<b>1 172</b>		<b>78</b>		<b>17 987</b>		<b>17 987</b>	<b>116</b>		<b>19 649</b>	

## II. Stav využití ubytovacích kapacit k:

30.09.2024

Organizační jednotky	UBYTOVACÍ KAPACITA			STAV			VYUŽITELNOST v %		
	4 m <sup>2</sup> /osobu			obviněných	odsouzených	celkem	pro VV	pro VTOS	celkem
	pro VV	pro VTOS	celkem						
Bělušice		568	568	0	572	572	-	100,70%	100,70%
Brno	167	246	413	147	186	333	88,02%	75,61%	80,63%
Břeclav	23	300	323	16	278	294	69,57%	92,67%	91,02%
České Budějovice	81	157	238	61	123	184	75,31%	78,34%	77,31%
Heřmanice	-	675	675	0	808	808	-	119,70%	119,70%
Horní Slavkov	-	697	697	0	775	775	-	111,19%	111,19%
Hradec Králové	131	221	352	117	203	320	89,31%	91,86%	90,91%
Jiřice	-	769	769	0	778	778	-	101,17%	101,17%
Karviná	-	191	191	0	180	180	-	94,24%	94,24%
Kuřim	-	490	490	0	535	535	-	109,18%	109,18%
Kynšperk nad Ohří	-	809	809	0	795	795	-	98,27%	98,27%
Liberec	87	225	312	62	208	270	71,26%	92,44%	86,54%
Litoměřice	128	214	342	125	177	302	97,66%	82,71%	88,30%
Mírov	-	401	401	0	447	447	-	111,47%	111,47%
Nové Sedlo	-	582	582	0	582	582	-	100,00%	100,00%
Odolov	-	331	331	0	260	260	-	78,55%	78,55%
Olomouc	120	144	264	114	129	243	95,00%	89,58%	92,05%
Opava	-	243	243	0	235	235	-	96,71%	96,71%
Oráčov	-	464	464	0	543	543	-	117,03%	117,03%
Ostrava	254	219	473	196	226	422	77,17%	103,20%	89,22%
Ostrov	49	1 041	1 090	40	940	980	81,63%	90,30%	89,91%
Pardubice	-	660	660	0	690	690	-	104,55%	104,55%
Plzeň	150	1 072	1 222	110	1 104	1 214	73,33%	102,99%	99,35%
Praha Pankrác	372	749	1 121	318	735	1 053	85,48%	98,13%	93,93%
Praha Ruzyně	192	540	732	170	551	721	88,54%	102,04%	98,50%
Příbram	-	868	868	0	621	621	-	71,54%	71,54%
Rapotice	-	724	724	0	706	706	-	97,51%	97,51%
Rýnovice	-	408	408	0	468	468	-	114,71%	114,71%
Stráž pod Ralskem	-	635	635	0	685	685	-	107,87%	107,87%
Světlá nad Sázavou	2	936	938	1	851	852	50,00%	90,92%	90,83%
Teplice	65	70	135	48	78	126	73,85%	111,43%	93,33%
Valdice	-	1 021	1 021	0	828	828	-	81,10%	81,10%
Vinařice	-	831	831	0	918	918	-	110,47%	110,47%
Všehrdy	-	552	552	0	514	514	-	93,12%	93,12%
Znojmo	10	146	156	10	178	188	100,00%	121,92%	120,51%
<b>Věznice úhrnem</b>	<b>1 831</b>	<b>18 199</b>	<b>20 030</b>	<b>1 535</b>	<b>17 907</b>	<b>19 442</b>	<b>83,83%</b>	<b>98,40%</b>	<b>97,06%</b>
<i>Brno nemocnice</i>	-	113	113	8	36	44	-	31,86%	38,94%
<i>Praha Pankrác nem.</i>	-	97	97	3	44	47	-	45,36%	48,45%
<i>Brno detenční ústav</i>	-	58	58	-	53	53	-	91,38%	91,38%
<i>Opava detenční ústav</i>	-	65	65	-	63	63	-	96,92%	96,92%
<i>Praha Pankrác detenční ústav</i>	-	28	28	-	0	0	-	0,00%	0,00%
<b>Celkem</b>	<b>1 831</b>	<b>18 560</b>	<b>20 391</b>	<b>1 546</b>	<b>18 103</b>	<b>19 649</b>	<b>84,43%</b>	<b>97,54%</b>	<b>96,36%</b>

### III. Počet vazebně stíhaných osob k: 30.09.2024

Druh vazby	Občané ČR			Cizinci			Celkem
	Muži	Ženy	Úhrnem	Muži	Ženy	Úhrnem	
Předběžná vazba	3	0	3	30	0	30	33
Vydávací vazba	0	0	0	3	0	3	3
Předávací vazba	2	0	2	2	0	2	4
Vyhošřovací vazba	0	0	0	4	0	4	4
Uznávací vazba	0	0	0	0	0	0	0
Vazba	1 035	88	1 123	365	14	379	1 502
<b>Celkem obvinění</b>	<b>1 040</b>	<b>88</b>	<b>1 128</b>	<b>404</b>	<b>14</b>	<b>418</b>	<b>1 546</b>

### IV. Počet vazebně stíhaných osob podle délky vazby k: 30.09.2024

Druh vazby	Délka vazby do						Nad	Celkem
	2 měs.	4 měs.	6 měs.	9 měs.	1 roku	2 let	2 roky	
Předběžná vazba	19	4	1	4	2	2	1	33
Vydávací vazba	2	1	0	0	0	0	0	3
Předávací vazba	4	0	0	0	0	0	0	4
Vyhošřovací vazba	3	1	0	0	0	0	0	4
Uznávací vazba	0	0	0	0	0	0	0	0
Vazba	463	316	235	193	128	156	11	1 502
<b>Celkem obvinění</b>	<b>491</b>	<b>322</b>	<b>236</b>	<b>197</b>	<b>130</b>	<b>158</b>	<b>12</b>	<b>1 546</b>
	<b>31,76%</b>	<b>20,83%</b>	<b>15,27%</b>	<b>12,74%</b>	<b>8,41%</b>	<b>10,22%</b>	<b>0,78%</b>	<b>100,00%</b>

V. Počet odsouzených v jednotlivých typech věznic k: 30.09.2024

Typ věznice	O b ě a n é Ā R			C i z i n c i			Celkem
	Muži	Ženy	Úhrnem	Muži	Ženy	Úhrnem	
Ostraha nízký	528	199	727	46	3	49	776
Ostraha střední	3 478	598	4 076	230	27	257	4 333
Ostraha vysoký	9 972	669	10 641	680	41	721	11 362
Ostraha neumiřtěno	212	30	242	24	0	24	266
Zvýšená ostraha	1 008	43	1 051	118	3	121	1 172
<b>Dospělí úhrnem</b>	<b>15 198</b>	<b>1 539</b>	<b>16 737</b>	<b>1 098</b>	<b>74</b>	<b>1 172</b>	<b>17 909</b>
Mladiství	72	3	75	3	0	3	78
Detence	100	12	112	4	0	4	116
<b>Celkem</b>	<b>15 370</b>	<b>1 554</b>	<b>16 924</b>	<b>1 105</b>	<b>74</b>	<b>1 179</b>	<b>18 103</b>

VI. Počet odsouzených podle nařízené délky trestu k: 30.09.2024

Délka trestu	Muži	Ženy	Celkem	V %
Do 3 měsíců	126	23	149	0,82%
3 - 6 měsíců	639	117	756	4,18%
6 - 9 měsíců	1 776	296	2 072	11,45%
9 - 12 měsíců	1 318	161	1 479	8,17%
1 - 2 roky	3 791	340	4 131	22,82%
2 - 3 roky	2 496	207	2 703	14,93%
3 - 5 let	2 651	184	2 835	15,66%
5 - 7 let	1 359	102	1 461	8,07%
7 - 10 let	1 006	77	1 083	5,98%
10 - 15 let	704	44	748	4,13%
15 - 20 let	339	52	391	2,16%
Nad 20 let	121	10	131	0,72%
Doživotí	45	3	48	0,27%
Detence	104	12	116	0,64%
<b>Celkem</b>	<b>16 475</b>	<b>1 628</b>	<b>18 103</b>	<b>100,00%</b>

Organizační jednotky	Pohlaví	Dodání policií		Celkem	Z občanského života		Celkem	Návrat po útěku		Celkem	Návrat z přerušeni VTOS dle § 325		Celkem	Převzeti z ciziny		Celkem	Příjem do detence	Suma příjmů
		vazba	trest		vazba	trest		vazba	trest		vazba	trest		vazba	trest			
Bělúšice	M	0	1	1	0	0	0	0	0	0	0	0	0	0	0	0		1
	Ž	0	0	0	0	0	0	0	0	0	0	0	0	0	0	0		0
Brno	M	26	26	52	0	29	29	0	1	1	0	1	1	0	0	0	1	84
	Ž	2	6	8	0	1	1	0	0	0	0	0	0	0	0	0		9
Břeclav	M	3	0	3	0	0	0	0	0	0	0	0	0	0	0	0		3
	Ž	0	0	0	0	0	0	0	0	0	0	0	0	0	0	0		0
České Budějovice	M	17	4	21	0	9	9	0	0	0	0	0	0	0	0	0		30
	Ž	1	1	2	0	4	4	0	0	0	0	1	1	0	0	0		7
Heřmanice	M	0	0	0	0	0	0	0	0	0	0	0	0	0	0	0		0
	Ž	0	0	0	0	0	0	0	0	0	0	0	0	0	0	0		0
Horní Slavkov	M	0	0	0	0	0	0	0	0	0	0	0	0	0	0	0		0
	Ž	0	0	0	0	0	0	0	0	0	0	0	0	0	0	0		0
Hradec Králové	M	21	24	45	0	27	27	0	1	1	0	0	0	0	0	0		73
	Ž	0	2	2	0	2	2	0	0	0	0	0	0	0	0	0		4
Jičice	M	0	1	1	0	0	0	0	0	0	0	0	0	0	0	0		1
	Ž	0	0	0	0	0	0	0	0	0	0	0	0	0	0	0		0
Karviná	M	0	0	0	0	0	0	0	0	0	0	0	0	0	0	0		0
	Ž	0	0	0	0	0	0	0	0	0	0	0	0	0	0	0		0
Kuřim	M	0	0	0	0	0	0	0	0	0	0	0	0	0	0	0		0
	Ž	0	0	0	0	0	0	0	0	0	0	0	0	0	0	0		0
Kynšperk nad Ohří	M	0	0	0	0	0	0	0	0	0	0	0	0	0	0	0		0
	Ž	0	0	0	0	0	0	0	0	0	0	0	0	0	0	0		0
Liberec	M	5	15	20	0	10	10	0	1	1	0	0	0	0	0	0		31
	Ž	0	1	1	0	0	0	0	0	0	0	0	0	0	0	0		1
Litoměřice	M	26	29	55	0	21	21	0	0	0	0	0	0	0	0	0		76
	Ž	0	8	8	0	2	2	0	0	0	0	0	0	0	0	0		10
Mírov	M	0	0	0	0	0	0	0	0	0	0	0	0	0	0	0		0
	Ž	0	0	0	0	0	0	0	0	0	0	0	0	0	0	0		0
Nové Sedlo	M	0	0	0	0	0	0	0	1	1	0	0	0	0	0	0		1
	Ž	0	0	0	0	0	0	0	0	0	0	0	0	0	0	0		0
Odolov	M	0	0	0	0	0	0	0	0	0	0	0	0	0	0	0		0
	Ž	0	0	0	0	0	0	0	0	0	0	0	0	0	0	0		0
Olomouc	M	18	20	38	0	16	16	0	0	0	0	0	0	0	0	0		54
	Ž	1	3	4	0	2	2	0	0	0	0	0	0	0	0	0		6
Opava	M	0	0	0	0	0	0	0	0	0	0	0	0	0	0	0		0
	Ž	0	0	0	0	0	0	0	0	0	0	0	0	0	0	0		0
Oráčov	M	0	0	0	0	0	0	0	0	0	0	0	0	0	0	0		0
	Ž	0	0	0	0	0	0	0	0	0	0	0	0	0	0	0		0
Ostrava	M	36	37	73	0	19	19	0	0	0	0	0	0	0	0	0		92
	Ž	1	5	6	0	3	3	0	0	0	0	0	0	0	0	0		9
Ostrov	M	8	8	16	0	7	7	0	0	0	0	0	0	0	0	0		23
	Ž	0	2	2	0	2	2	0	0	0	0	0	0	0	0	0		4
Pardubice	M	0	0	0	0	0	0	0	0	0	0	0	0	0	0	0		0
	Ž	0	0	0	0	0	0	0	0	0	0	0	0	0	0	0		0
Plzeň	M	14	14	28	0	9	9	0	1	1	0	0	0	0	0	0		38
	Ž	1	1	2	0	3	3	0	0	0	0	0	0	0	0	0		5
Praha Pankrác	M	44	45	89	0	19	19	0	0	0	0	0	0	0	2	2		110
	Ž	3	6	9	0	1	1	0	0	0	0	0	0	0	0	0		10
Praha Ruzyně	M	29	42	71	0	27	27	0	0	0	1	1	1	0	0	0		99
	Ž	7	4	11	0	6	6	0	0	0	0	0	0	0	0	0		17
Příbram	M	0	0	0	0	0	0	0	0	0	0	0	0	0	0	0		0
	Ž	0	0	0	0	0	0	0	0	0	0	0	0	0	0	0		0
Rapoltice	M	0	0	0	0	0	0	0	0	0	0	0	0	0	0	0		0
	Ž	0	0	0	0	0	0	0	0	0	0	0	0	0	0	0		0
Rýnovice	M	0	0	0	0	0	0	0	0	0	0	0	0	0	0	0		0
	Ž	0	0	0	0	0	0	0	0	0	0	0	0	0	0	0		0
Stráž pod Ralskem	M	0	1	1	0	0	0	0	0	0	0	0	0	0	0	0		1
	Ž	0	0	0	0	0	0	0	0	0	0	0	0	0	0	0		0
Světlá nad Sázavou	M	0	0	0	0	0	0	0	0	0	0	0	0	0	0	0		0
	Ž	0	0	0	0	0	0	0	0	0	0	0	0	0	0	0		0
Teplice	M	14	11	25	0	7	7	0	0	0	0	0	0	0	0	0		32
	Ž	0	2	2	0	4	4	0	0	0	0	0	0	0	0	0		6
Valdice	M	0	0	0	0	0	0	0	0	0	0	0	0	0	0	0		0
	Ž	0	0	0	0	0	0	0	0	0	0	0	0	0	0	0		0
Vinařice	M	0	0	0	0	0	0	0	1	1	0	0	0	0	0	0		1
	Ž	0	0	0	0	0	0	0	0	0	0	0	0	0	0	0		0
Všehrdý	M	0	0	0	0	0	0	0	0	0	0	0	0	0	0	0		0
	Ž	0	0	0	0	0	0	0	0	0	0	0	0	0	0	0		0
Znojmo	M	1	0	1	0	0	0	0	0	0	0	0	0	0	0	0		1
	Ž	0	0	0	0	0	0	0	0	0	0	0	0	0	0	0		0
Úhřetov	M	262	278	540	0	200	200	0	6	6	0	2	2	0	2	2	1	751
	Ž	16	41	57	0	30	30	0	0	0	1	1	1	0	0	0	0	88
<b>Celkem</b>		<b>278</b>	<b>319</b>	<b>597</b>	<b>0</b>	<b>230</b>	<b>230</b>	<b>0</b>	<b>6</b>	<b>6</b>	<b>0</b>	<b>3</b>	<b>3</b>	<b>0</b>	<b>2</b>	<b>2</b>	<b>1</b>	<b>839</b>

## VIII. Propouštění vězňených osob za:

září 2024

Organizační jednotky	Pohlaví	Propuštění		Celkem	PP na svobodu		Útěk		Celkem	Přerušení VTOS dle § 325	Předání do ciziny		Celkem	Úmrtí		Celkem	Amnestie		Celkem	Předání do ústavu			Celkem	Suma propuštění				
		vazba	trest		trest	vazba	trest	trest			vazba	trest		vazba	trest		vazba	trest		vazba	trest	vazba			trest	vazba	trest	detence
Bělušice	M	0	6	6	20	0	1	1	0	0	0	0	0	1	1	0	0	0	0	0	0	0	28					
	Ž	0	0	0	0	0	0	0	0	0	0	0	0	0	0	0	0	0	0	0	0	0	0					
Brno	M	1	2	3	6	0	0	0	0	0	4	10	14	0	0	0	0	0	0	0	0	0	23					
	Ž	1	1	2	0	0	0	0	1	0	0	0	0	0	0	0	0	0	0	0	0	0	3					
Břeclav	M	0	9	9	13	0	0	0	0	0	0	0	0	0	0	0	0	0	0	0	0	22						
	Ž	0	0	0	0	0	0	0	0	0	0	0	0	0	0	0	0	0	0	0	0	0						
České Budějovice	M	1	3	4	2	0	0	0	0	0	0	0	0	0	0	0	0	0	0	0	0	6						
	Ž	0	0	0	0	0	0	0	0	0	0	0	0	0	0	0	0	0	0	0	0	0						
Heřmanice	M	0	28	28	10	0	1	1	0	0	0	0	0	0	0	0	0	0	0	0	1	40						
	Ž	0	0	0	0	0	0	0	0	0	0	0	0	0	0	0	0	0	0	0	0	0						
Homí Slavkov	M	0	22	22	5	0	0	0	0	0	0	0	0	0	0	0	0	0	0	0	0	27						
	Ž	0	0	0	0	0	0	0	0	0	0	0	0	0	0	0	0	0	0	0	0	0						
Hradec Králové	M	3	10	13	6	0	0	0	1	2	0	2	0	0	0	0	0	0	0	0	0	22						
	Ž	1	2	3	0	0	0	0	0	0	0	0	0	0	0	0	0	0	0	0	0	3						
Jičice	M	0	32	32	12	0	1	1	1	0	0	0	0	0	0	0	0	0	0	0	0	46						
	Ž	0	0	0	0	0	0	0	0	0	0	0	0	0	0	0	0	0	0	0	0	0						
Karviná	M	0	3	3	2	0	0	0	0	0	0	0	0	0	0	0	0	0	0	0	0	5						
	Ž	0	0	0	0	0	0	0	0	0	0	0	0	0	0	0	0	0	0	0	0	0						
Kuřim	M	0	9	9	14	0	0	0	0	0	0	0	0	0	0	0	0	0	0	0	0	23						
	Ž	0	0	0	0	0	0	0	0	0	0	0	0	0	0	0	0	0	0	0	0	0						
Kynšperk nad Ohří	M	0	33	33	2	0	1	1	0	0	0	0	0	0	0	0	0	0	0	0	0	36						
	Ž	0	0	0	0	0	0	0	0	0	0	0	0	0	0	0	0	0	0	0	0	0						
Liberec	M	1	4	5	4	0	0	0	1	0	0	0	0	0	0	0	0	0	0	1	0	11						
	Ž	0	0	0	0	0	0	0	0	0	0	0	0	0	0	0	0	0	0	0	0	0						
Litoměřice	M	3	3	6	2	0	0	0	1	6	0	6	0	0	0	0	0	0	0	1	0	16						
	Ž	0	0	0	2	0	0	0	0	0	0	0	0	0	0	0	0	0	0	0	0	2						
Mírov	M	0	1	1	1	0	0	0	0	0	0	0	0	0	0	0	0	0	0	0	0	2						
	Ž	0	0	0	0	0	0	0	0	0	0	0	0	0	0	0	0	0	0	0	0	0						
Nové Sedlo	M	0	15	15	5	0	2	2	0	0	0	0	0	0	0	0	0	0	0	1	0	23						
	Ž	0	9	9	3	0	0	0	1	0	0	0	0	0	0	0	0	0	0	0	0	13						
Odolov	M	0	20	20	17	0	0	0	0	0	0	0	0	0	0	0	0	0	0	0	0	37						
	Ž	0	0	0	0	0	0	0	0	0	0	0	0	0	0	0	0	0	0	0	0	0						
Olomouc	M	4	4	8	2	0	0	0	0	0	0	0	0	0	0	0	0	0	0	1	0	11						
	Ž	1	0	1	0	0	0	0	0	0	0	0	0	0	0	0	0	0	0	0	0	1						
Opava	M	0	0	0	3	0	0	0	0	0	0	0	0	0	0	0	0	0	0	1	1	5						
	Ž	0	6	6	3	0	0	0	0	0	0	0	0	0	0	0	0	0	0	0	0	9						
Oráčov	M	0	18	18	0	0	0	0	0	0	0	0	0	0	0	0	0	0	0	0	0	18						
	Ž	0	0	0	0	0	0	0	0	0	0	0	0	0	0	0	0	0	0	0	0	0						
Ostrava	M	8	2	10	2	0	0	0	0	1	0	1	0	0	0	0	0	0	0	1	2	3	16					
	Ž	1	0	1	1	0	0	0	0	0	0	0	0	0	0	0	0	0	0	0	0	2						
Ostrov	M	2	25	27	20	0	1	1	0	0	0	0	0	1	1	0	0	0	0	0	0	49						
	Ž	0	0	0	0	0	0	0	0	0	0	0	0	0	0	0	0	0	0	0	0	0						
Pardubice	M	0	18	18	2	0	0	0	0	0	0	0	0	0	0	0	0	0	0	0	0	20						
	Ž	0	0	0	0	0	0	0	0	0	0	0	0	0	0	0	0	0	0	0	0	0						
Plzeň	M	3	33	36	8	0	0	0	0	1	0	1	1	0	1	0	0	0	0	0	0	46						
	Ž	1	0	1	0	0	0	0	0	0	0	0	0	0	0	0	0	0	0	0	0	1						
Praha Pankrác	M	15	20	35	7	0	0	0	0	0	0	0	0	0	0	0	0	0	0	0	0	42						
	Ž	4	2	6	0	0	0	0	0	0	0	0	0	0	0	0	0	0	0	0	0	6						
Praha Ruzyně	M	3	5	8	6	0	1	1	0	5	10	15	0	0	0	0	0	0	0	0	0	30						
	Ž	0	7	7	2	0	0	0	0	1	0	1	0	0	0	0	0	0	0	0	0	10						
Příbram	M	0	18	18	0	0	0	0	0	0	0	0	0	0	0	0	0	0	0	0	0	18						
	Ž	0	0	0	0	0	0	0	0	0	0	0	0	0	0	0	0	0	0	0	0	0						
Rapotice	M	0	16	16	17	0	0	0	0	0	0	0	0	0	0	0	0	0	0	0	0	33						
	Ž	0	0	0	0	0	0	0	0	0	0	0	0	0	0	0	0	0	0	0	0	0						
Rýnovice	M	0	7	7	7	0	0	0	0	0	0	0	0	0	0	0	0	0	0	0	0	14						
	Ž	0	0	0	0	0	0	0	0	0	0	0	0	0	0	0	0	0	0	0	0	0						
Stráž pod Ralskem	M	0	15	15	3	0	1	1	0	0	0	0	0	0	0	0	0	0	0	0	0	19						
	Ž	0	0	0	0	0	0	0	0	0	0	0	0	0	0	0	0	0	0	0	0	0						
Světlá nad Sázavou	M	0	0	0	0	0	0	0	0	0	0	0	0	0	0	0	0	0	0	0	0	0						
	Ž	0	31	31	27	0	0	0	1	0	0	0	0	0	0	0	0	0	0	0	0	59						
Teplice	M	4	2	6	1	0	0	0	0	0	0	0	0	0	0	0	0	0	0	0	0	7						
	Ž	0	0	0	0	0	0	0	1	0	0	0	0	0	0	0	0	0	0	0	0	1						
Valdice	M	0	10	10	0	0	0	0	0	0	0	0	0	1	1	0	0	0	0	0	0	11						
	Ž	0	0	0	0	0	0	0	0	0	0	0	0	0	0	0	0	0	0	0	0	0						
Vinařice	M	0	29	29	6	0	2	2	0	0	0	0	0	0	0	0	0	0	0	0	0	37						
	Ž	0	0	0	0	0	0	0	0	0	0	0	0	0	0	0	0	0	0	0	0	0						
Všehrdy	M	0	21	21	6	0	0	0	0	0	0	0	0	0	0	0	0	0	0	0	0	27						
	Ž	0	0	0	0	0	0	0	0	0	0	0	0	0	0	0	0	0	0	0	0	0						
Znojmo	M	1	5	6	2	0	0	0	0	0	0	0	0	0	0	0	0	0	0	0	0	8						
	Ž	0	0	0	0	0	0	0	0	0	0	0	0	0	0	0	0	0	0	0	0	0						
Úhrnem	M	49	448	497	213	0	11	11	4	19	20	39	1	3	4	0	0	0	0	1	8	1	778					
	Ž	9	58	67	38	0	0	0	4	1	0	1	0	0	0	0	0	0	0	0	0	0	110					
<b>Celkem</b>		<b>58</b>	<b>506</b>	<b>564</b>	<b>251</b>	<b>0</b>	<b>11</b>	<b>11</b>	<b>8</b>	<b>20</b>	<b>20</b>	<b>40</b>	<b>1</b>	<b>3</b>	<b>4</b>	<b>0</b>	<b>0</b>	<b>0</b>	<b>1</b>	<b>8</b>	<b>1</b>	<b>10</b>	<b>888</b>					

amnestie = amnestie, amnestie 2013, podmíněná amnestie 2013, amnestie a předání do ústavu, podmíněná amnestie a předání do ústavu

PP na svobodu - podmíněné propuštění = bez a s podmínkou, PP/PPD a předán do ústavu

propuštění = propuštění, přerušení VT soudem, upuštění od VT, trest zrušen, propuštění od soudu, propuštění do domácího vězení, zproštěn obžaloby

předání do ciziny = předání CP k vydání, vyhoštění, předání, předání k VT do ciziny, vrácení k VT do ciziny

VTOS - výkon trestu odnětí svobody

## IX. Počet schválených návrhů na podmíněné propuštění za:

září 2024

Typ věznice	Pohlaví	Bez dohledu			S dohledem		
		Návrhy		Celkem	Návrhy		Celkem
		Ředitele	Ostatní*		Ředitele	Ostatní*	
Nízký	M	1	14	15	0	11	11
	Ž	0	1	1	0	8	8
Střední	M	1	31	32	3	65	68
	Ž	0	1	1	2	14	16
Vysoký	M	0	41	41	0	44	44
	Ž	0	0	0	0	12	12
Zvýšená ostraha	M	0	0	0	0	2	2
	Ž	0	0	0	0	0	0
ML	M	0	0	0	0	0	0
	Ž	0	0	0	0	0	0
Úhrnem	M	2	86	88	3	122	125
	Ž	0	2	2	2	34	36
<b>Celkem</b>		<b>2</b>	<b>88</b>	<b>90</b>	<b>5</b>	<b>156</b>	<b>161</b>

Počty obsahují i pravomocně schválené návrhy o podmíněné propuštění (s/bez dohledu) osob, které byly podmíněně propuštěné a převedené do dalšího omezení osobní svobody.

\*Ostatní zahrnuje: žádost vězně, návrh státního zástupce, návrh zájmového sdružení občanů, připojení ředitele k žádosti vězně, žádost vězně s kladným stanoviskem ředitele.

## X. Počet převodů mezi omezeními osobní svobody za:

září 2024

Druh převodu	Muži	Ženy	Celkem
Převod z VV do VTOS	208	17	225
Převod z VTOS do VV	4	0	4
Převod z VV do detence	0	0	0
Převod z VTOS do detence	2	0	2
Převod z detence do VV	0	0	0
Převod z detence do VTOS	0	0	0
<b>Celkem</b>	<b>214</b>	<b>17</b>	<b>231</b>

VV - výkon vazby

VTOS - výkon trestu odnětí svobody



**XI. Počet schválených návrhů na přerušení trestu za:**

**září 2024**

Organizační jednotky	Ředitelem						Zdravotní důvody	
	§ 56/1		§ 56/2		§ 56/3		§ 325/1	
	muž	žena	muž	žena	muž	žena	muž	žena
Bělušice	1	0	2	0	2	0	0	0
Brno	14	0	0	0	0	0	0	1
Břeclav	3	0	0	0	0	0	0	0
České Budějovice	0	0	0	0	0	1	0	0
Heřmanice	3	0	1	0	0	0	0	0
Horní Slavkov	1	0	0	0	0	0	0	0
Hradec Králové	4	0	0	0	0	0	1	0
Jiřice	6	0	3	0	3	0	1	0
Karviná	0	0	0	0	0	0	0	0
Kuřim	0	0	1	0	1	0	0	0
Kynšperk nad Ohří	3	0	0	0	0	0	0	0
Liberec	3	0	0	0	0	0	1	0
Litoměřice	11	0	0	0	0	0	1	0
Mírov	6	0	0	0	0	0	0	0
Nové Sedlo	6	0	0	0	0	0	0	1
Odolov	0	0	0	0	0	0	0	0
Olomouc	0	0	0	0	0	0	0	0
Opava	0	0	0	0	0	0	0	0
Oráčov	7	0	0	0	0	0	0	0
Ostrava	2	0	0	0	0	0	0	0
Ostrov	0	0	0	0	0	0	0	0
Pardubice	8	0	0	0	1	0	0	0
Plzeň	1	0	1	0	0	0	0	0
Praha Pankrác	7	0	0	0	3	1	0	0
Praha Ruzyně	1	0	0	0	0	0	0	0
Příbram	0	0	0	0	0	0	0	0
Rapotice	1	0	2	0	0	0	0	0
Rýnovice	4	0	2	0	2	0	0	0
Stráž pod Ralskem	4	0	1	0	0	0	0	0
Světlá nad Sázavou	0	1	0	0	0	0	0	1
Teplice	1	0	2	0	0	0	0	1
Valdice	0	0	0	0	0	0	0	0
Vinařice	0	0	0	0	0	0	0	0
Všehrdy	1	0	0	0	0	0	0	0
Znojmo	0	0	1	0	0	0	0	0
<b>Úhrnem</b>	<b>98</b>	<b>1</b>	<b>16</b>	<b>0</b>	<b>12</b>	<b>2</b>	<b>4</b>	<b>4</b>
<b>Celkem</b>	<b>99</b>		<b>16</b>		<b>14</b>		<b>8</b>	

## XII. Počet eskortovaných osob (pohyby vězňů) za:

září 2024

Vysílací organizační jednotky	Typ eskorty			Propustka na pracoviště
	Přímá	Dálková	Na propustku	
Bělušice	20	60	131	1 615
Brno	0	236	207	0
Břeclav	10	36	98	164
České Budějovice	2	70	127	0
Heřmanice	8	15	485	1 678
Horní Slavkov	4	87	217	432
Hradec Králové	8	128	188	0
Jiřice	0	42	97	2 567
Karviná	0	9	112	0
Kuřim	1	30	184	405
Kynšperk nad Ohří	6	81	117	1 335
Liberec	0	88	149	508
Litoměřice	4	178	247	0
Mírov	3	11	17	0
Nové Sedlo	3	52	214	1 792
Odolov	3	26	22	1 914
Olomouc	5	108	171	0
Opava	0	11	299	220
Oráčov	6	50	62	245
Ostrava	5	210	313	223
Ostrov	5	92	1 845	0
Pardubice	10	43	133	1 160
Plzeň	18	142	212	724
Praha Pankrác	12	312	583	0
Praha Ruzyně	11	180	617	23
Příbram	11	53	83	1 297
Rapotice	10	53	480	1 735
Rýnovice	2	30	78	1 247
Stráž pod Ralskem	4	38	183	3 676
Světlá nad Sázavou	0	57	81	2 861
Teplice	4	85	176	0
Valdice	6	39	25	32
Vinařice	15	66	91	1 576
Všehrady	4	45	214	1 280
Znojmo	7	20	44	868
<b>Celkem</b>	<b>207</b>	<b>2 783</b>	<b>8 302</b>	<b>29 577</b>




































## XIII. Stavy cizích státních příslušníků k:

30.09.2024

Organizační jednotky	OBVINĚNÍ							ODSOUZENÍ														CHOVANCÍ		Vězni celkem	Rozdíl k 31.08.		
	Dospělí		Mladiství		Úhrnem		Celkem obvinění	Ostraha nízký		Ostraha střední		Ostraha vysoký		Ostraha neumístěno		Zvýšená ostraha		Mladiství		Úhrnem		Celkem odsouzení	v detenčním ústavu				
	M	Ž	M	Ž	M	Ž		M	Ž	M	Ž	M	Ž	M	Ž	M	Ž	M	Ž	M	Ž		M	Ž			
Bělušice					0	0	0			6		53									59	0	59		59	-7	
Brno	28	1			28	1	29			1		7		2							10	0	10		39	-4	
<i>Brno - nemoc./detence</i>	3				3	0	3					1		1							2	0	2	2	0	7	-3
Břeclav	2				2	0	2	3		3		4									10	0	10		12	-4	
České Budějovice	9				9	0	9	1													1	0	1		10	0	
Heřmanice					0	0	0			2		21									23	0	23		23	0	
Horní Slavkov					0	0	0			1		45				1					47	0	47		47	-3	
Hradec Králové	21				21	0	21	5		4		1		2							12	0	12		33	-1	
Jiřice					0	0	0	1		13		32									46	0	46		46	3	
Karviná					0	0	0					1				3					4	0	4		4	0	
Kuřim					0	0	0			14		19									33	0	33		33	2	
Kynšperk nad Ohří					0	0	0			15		44									59	0	59		59	-6	
Liberec	17				17	0	17			2	1	3									5	1	6		23	1	
Litoměřice	13		1		14	0	14	1		1		3		2							7	0	7		21	3	
Mírov					0	0	0			1		8				41					50	0	50		50	-1	
Nové Sedlo					0	0	0			10	2	17	2								27	4	31		31	-3	
Odolov					0	0	0	19		10											29	0	29		29	0	
Olomouc	17				17	0	17						2								0	2	2		19	-1	
Opava					0	0	0		1		4		5				1				0	11	11	2	0	13	1
Oráčov					0	0	0			1		39									40	0	40		40	-3	
Ostrava	18	1			18	1	19			2	2	2									4	2	6		25	-9	
Ostrov	7				7	0	7			30		42		1							73	0	73		80	1	
Pardubice					0	0	0			9		23						1			33	0	33		33	1	
Plzeň	23	2			23	2	25	1		14		73		3		1					92	0	92		117	-1	
Praha Pankrác	170	6	1		171	6	177	3		13		43	1	11							70	1	71		248	13	
<i>Praha Pankrác - nemoc./detence</i>	2				2	0	2	1						1							2	0	2		4	1	
Praha Ruzyně	66	4			66	4	70	2	1	16	4	6	2			1					25	7	32		102	4	
Příbram					0	0	0	1		6		28									35	0	35		35	-3	
Rapotice					0	0	0			27		19									46	0	46		46	-2	
Rýnovice					0	0	0			4		20									24	0	24		24	-2	
Stráž pod Ralskem					0	0	0			9		26									35	0	35		35	3	
Světlá nad Sázavou					0	0	0		1		13		29				2				0	45	45		45	2	
Teplice	4				4	0	4				1			1							1	1	2		6	1	
Valdice					0	0	0					19				71					90	0	90		90	6	
Vinařice					0	0	0			10		69									79	0	79		79	0	
Všehrdy					0	0	0	8		6		9						2			25	0	25		25	-1	
Znojmo	2				2	0	2					3									3	0	3		5	0	
Úhrnem	402	14	2	0	404	14	418	46	3	230	27	680	41	24	0	118	3	3	0	1 101	74	1 175	4	0	1 597		
<b>Celkem</b>	<b>416</b>	<b>2</b>	<b>2</b>	<b>0</b>	<b>418</b>	<b>14</b>	<b>418</b>	<b>49</b>	<b>3</b>	<b>257</b>	<b>27</b>	<b>721</b>	<b>41</b>	<b>24</b>	<b>0</b>	<b>121</b>	<b>3</b>	<b>3</b>	<b>0</b>	<b>1 175</b>	<b>74</b>	<b>1 175</b>	<b>4</b>	<b>0</b>	<b>1 597</b>	<b>-12</b>	

## XIV. Stav vězňených cizinců podle státní příslušnosti k:

30.09.2024

Státní příslušnost		Obvinění			Odsouzení			Trest vyhoštění	Chovanci	Celkem
		muž	žena	úhrnem	muž	žena	úhrnem			
Belgie	 Sch.	0	0	0	0	0	0	0	0	0
Bulharsko	 Sch.	6	2	8	27	0	27	7	0	35
Dánsko	 Sch.	0	0	0	0	0	0	0	0	0
Estonsko	 Sch.	1	0	1	0	0	0	0	0	1
Finsko	 Sch.	0	0	0	0	0	0	0	0	0
Francie	 Sch.	2	0	2	3	0	3	1	0	5
Chorvatsko	 Sch.	0	0	0	5	3	8	6	0	8
Irsko	 Sch.	0	0	0	1	0	1	0	0	1
Itálie	 Sch.	3	0	3	1	1	2	1	0	5
Island	 Sch.	0	0	0	0	0	0	0	0	0
Kypr	 Sch.	0	0	0	0	0	0	0	0	0
Litva	 Sch.	5	0	5	10	0	10	9	0	15
Lotyšsko	 Sch.	0	0	0	5	0	5	3	0	5
Lucembursko	 Sch.	0	0	0	0	0	0	0	0	0
Maďarsko	 Sch.	4	0	4	6	0	6	1	0	10
Malta	 Sch.	0	0	0	0	0	0	0	0	0
Nizozemsko	 Sch.	0	0	0	4	0	4	2	0	4
Norsko	 Sch.	0	0	0	0	0	0	0	0	0
Polsko	 Sch.	35	0	35	58	3	61	27	0	96
Portugalsko	 Sch.	0	0	0	0	0	0	0	0	0
Rakousko	 Sch.	1	0	1	1	1	2	1	0	3
Rumunsko	 Sch.	20	2	22	49	0	49	34	0	71
Řecko	 Sch.	0	0	0	2	0	2	0	0	2
Slovensko	 Sch.	57	1	58	381	35	416	66	3	477
Slovinsko	 Sch.	0	0	0	0	0	0	0	0	0
Spolková rep. Německo	 Sch.	3	0	3	6	0	6	2	0	9
Španělsko	 Sch.	0	0	0	0	0	0	0	0	0
Švédsko	 Sch.	0	0	0	0	1	1	1	0	1
Švýcarsko	 Sch.	0	0	0	0	0	0	0	0	0
Velká Británie	 Sch.	1	0	1	0	0	0	0	0	1
Rusko	 Sch.	10	0	10	16	2	18	9	0	28
Ukrajina	 Sch.	109	4	113	229	12	241	94	0	354
Vietnam	 Sch.	22	3	25	74	8	82	36	0	107
Ostatní	 Sch.	125	2	127	223	8	231	145	1	359
<b>Celkem</b>	 Sch.	<b>404</b>	<b>14</b>	<b>418</b>	<b>1 101</b>	<b>74</b>	<b>1 175</b>	<b>445</b>	<b>4</b>	<b>1 597</b>



Státy Evropské unie  
Státy Schengenské smlouvy

## XV. Celkový počet nenastoupených trestů do:

30.09.2024

Organizační jednotky	Počet dokumentů NVT	Počet osob
Bělušice		
Brno	423	356
Břeclav		
České Budějovice	177	143
Heřmanice		
Horní Slavkov		
Hradec Králové	265	234
Jiřice		
Karviná		
Kuřim		
Kynšperk nad Ohří		
Liberec	169	139
Litoměřice	302	261
Mírov		
Nové Sedlo		
Odolov		
Olomouc	189	166
Opava		
Oráčov	1	1
Ostrava	344	281
Ostrov	121	103
Pardubice	1	1
Plzeň	180	157
Praha Pankrác	460	420
Praha Ruzyně	307	264
Příbram		
Rapotice		
Rýnovice		
Stráž pod Ralskem		
Světlá nad Sázavou	1	1
Teplice	124	99
Valdice		
Vinařice		
Všehrady		
Znojmo	1	1
<b>Celkem</b>	<b>3 065</b>	<b>2 627</b>

NVT - nařízení výkonu trestu