



STATISTICKÉ ÚDAJE

o stavu a složení vězněných osob ve vazebních věznicích, věznicích a ústavech pro výkon zabezpečovací detence
Vězeňské služby České republiky za měsíc
Červen 2024

Obsahuje:

- I. Celkové stavy vězněných osob
- II. Stav využití ubytovacích kapacit
- III. Počet vazebně stíhaných osob
- IV. Počet vazebně stíhaných osob podle délky vazby
- V. Počet odsouzených v jednotlivých typech věznic
- VI. Počet odsouzených podle nařízené délky trestu
- VII. Příjem vězněných osob
- VIII. Propouštění vězněných osob
- IX. Počet schválených návrhů na podmíněné propuštění
- X. Počet převodů mezi omezeními osobní svobody
- XI. Počet schválených návrhů na přerušování trestu
- XII. Počet eskortovaných osob
- XIII. Stavy cizích státních příslušníků
- XIV. Stavy vězněných cizinců podle státní příslušnosti
- XV. Celkový počet nenastoupených trestů

I. Celkové stavy vězňených osob k:

30.06.2024

Organizační jednotky	OBVINĚNÍ							ODSOUZENÍ												CHOVANCÍ		Vězni celkem	Rozdíl k 31.05.			
	Dospělí		Mladiství		Úhrnem		Celkem obvinění	Ostraha nízký		Ostraha střední		Ostraha vysoký		Ostraha neumístěno		Zvýšená ostraha		Mladiství		Úhrnem				Celkem odsouzení	v detenčním ústavu	
	M	Ž	M	Ž	M	Ž		M	Ž	M	Ž	M	Ž	M	Ž	M	Ž	M	Ž	M	Ž	M	Ž		M	Ž
Bělušice					0	0	0			94		490								584	0	584			584	-3
Brno	145	7	2	1	147	8	155	7	7	91	11	68	6	19	4	1		2		188	28	216			371	-1
<i>Brno - nemoc./detence</i>	9	2			9	2	11	3	1	3		15	2			2				23	3	26	36	12	85	7
Břeclav	20				20	0	20	112		97		85								294	0	294			314	17
České Budějovice	44	2	1		45	2	47	2	3	63	5	38	9	7	3					110	20	130			177	-13
Heřmanice					0	0	0			138		603		1				18		760	0	760			760	-25
Horní Slavkov					0	0	0			46		691				3				740	0	740			740	28
Hradec Králové	121	6			121	6	127	119	1	36		15	10	11	2				181	13	194			321	7	
Jiřice					0	0	0	24		164		615								803	0	803			803	7
Karviná					0	0	0			46		29				103				178	0	178			178	5
Kuřim					0	0	0			161		353								514	0	514			514	-5
Kynšperk nad Ohří					0	0	0			197		585		2						784	0	784			784	-3
Liberec	70	4	2		72	4	76	7	3	70	5	110	3	5	2	6	1		199	13	212			288	-4	
Litoměřice	120	6	1		121	6	127	8	6	61	13	45	4	49	3	1			164	26	190			317	-7	
Mírov					0	0	0			22		78		3		329				432	0	432			432	-14
Nové Sedlo					0	0	0	17		167	65	212	122						396	187	583			583	4	
Odolov					0	0	0	112		164									276	0	276			276	5	
Olomouc	108	14	3		111	14	125	2	7	74	7	13	7	15					104	21	125			250	8	
Opava					0	0	0		19	30	80		68		1		28		30	196	226	65	0	291	19	
Oráčov					0	0	0			27		501							528	0	528			528	6	
Ostrava	180	14	10		190	14	204	1	2	63	23	89	9	17	3	4	1		175	37	212			416	1	
Ostrov	39	4			39	4	43		2	286	4	669	1	13	2				968	9	977			1 020	-25	
Pardubice					0	0	0	15		194		479						9		697	0	697			697	-9
Pízeň	106	11	1		107	11	118	3	1	147	4	918	1	10	1	41			1 119	7	1 126			1 244	-1	
Praha Pankrác	272	22	1		273	22	295	34	7	179	9	425	9	40	5	5	1		684	30	714			1 009	-21	
<i>Praha Pankrác - nemoc./detence</i>	2	1			2	1	3			7		17	2	1		3	1		28	3	31			34	-36	
Praha Ruzyně	163	7			163	7	170	9	19	159	129	172	31	6					346	179	525			695	3	
Příbram					0	0	0	28		90		532							650	0	650			650	17	
Rapotice					0	0	0			330		345							675	0	675			675	-27	
Rýnovice					0	0	0			86		378							464	0	464			464	15	
Stráž pod Ralskem					0	0	0			199		499							698	0	698			698	-5	
Světlá nad Sázavou					0	0	0		126		250		419				16	4	0	815		815			815	8
Teplice	39	4	2		41	4	45	4	1	32	8	18	5	10	4				64	18	82			127	-6	
Valdice					0	0	0			15		404		7		608			1 034	0	1 034			1 034	20	
Vinařice					0	0	0			111		797							908	0	908			908	1	
Všehrady					0	0	0	83		165		210		4				41		503	0	503			503	-6
Znojmo	7				7	0	7			34		137		1					172	0	172			179	-9	
Úhrnem	1 445	104	23	1	1 468	105	1 573	590	205	3 848	613	10 635	708	221	30	1 106	45	73	4	16 473	1 605	18 078	101	12	19 764	-42
Celkem	1 549		24		1 573		1 573	795		4 461		11 343		251		1 151		77		18 078		18 078	113		19 764	

II. Stav využití ubytovacích kapacit k:

30.06.2024

Organizační jednotky	UBYTOVACÍ KAPACITA			STAV			VYUŽITELNOST v %		
	4 m ² /osobu			obviněných	odsouzených	celkem	pro VV	pro VTOS	celkem
	pro VV	pro VTOS	celkem						
Bělušice		568	568	0	584	584	-	102,82%	102,82%
Brno	167	246	413	155	216	371	92,81%	87,80%	89,83%
Břeclav	23	300	323	20	294	314	86,96%	98,00%	97,21%
České Budějovice	81	157	238	47	130	177	58,02%	82,80%	74,37%
Heřmanice	-	675	675	0	760	760	-	112,59%	112,59%
Horní Slavkov	-	713	713	0	740	740	-	103,79%	103,79%
Hradec Králové	131	221	352	127	194	321	96,95%	87,78%	91,19%
Jiřice	-	769	769	0	803	803	-	104,42%	104,42%
Karviná	-	191	191	0	178	178	-	93,19%	93,19%
Kuřim	-	490	490	0	514	514	-	104,90%	104,90%
Kynšperk nad Ohří	-	818	818	0	784	784	-	95,84%	95,84%
Liberec	87	225	312	76	212	288	87,36%	94,22%	92,31%
Litoměřice	128	214	342	127	190	317	99,22%	88,79%	92,69%
Mírov	-	401	401	0	432	432	-	107,73%	107,73%
Nové Sedlo	-	583	583	0	583	583	-	100,00%	100,00%
Odolov	-	325	325	0	276	276	-	84,92%	84,92%
Olomouc	120	144	264	125	125	250	104,17%	86,81%	94,70%
Opava	-	243	243	0	226	226	-	93,00%	93,00%
Oráčov	-	464	464	0	528	528	-	113,79%	113,79%
Ostrava	245	222	467	204	212	416	83,27%	95,50%	89,08%
Ostrov	50	1 035	1 085	43	977	1 020	86,00%	94,40%	94,01%
Pardubice	-	660	660	0	697	697	-	105,61%	105,61%
Plzeň	143	1 039	1 182	118	1 126	1 244	82,52%	108,37%	105,25%
Praha Pankrác	372	749	1 121	295	714	1 009	79,30%	95,33%	90,01%
Praha Ruzyně	192	540	732	170	525	695	88,54%	97,22%	94,95%
Příbram	-	868	868	0	650	650	-	74,88%	74,88%
Rapotice	-	741	741	0	675	675	-	91,09%	91,09%
Rýnovice	-	424	424	0	464	464	-	109,43%	109,43%
Stráž pod Ralskem	-	633	633	0	698	698	-	110,27%	110,27%
Světlá nad Sázavou	2	936	938	0	815	815	0,00%	87,07%	86,89%
Teplice	65	70	135	45	82	127	69,23%	117,14%	94,07%
Valdice	-	1 021	1 021	0	1 034	1 034	-	101,27%	101,27%
Vinařice	-	831	831	0	908	908	-	109,27%	109,27%
Všehrdy	-	540	540	0	503	503	-	93,15%	93,15%
Znojmo	10	146	156	7	172	179	70,00%	117,81%	114,74%
Věznice úhrnem	1 816	18 202	20 018	1 559	18 021	19 580	85,85%	99,01%	97,81%
<i>Brno nemocnice</i>	-	113	113	11	26	37	-	23,01%	32,74%
<i>Praha Pankrác nem.</i>	-	97	97	3	31	34	-	31,96%	35,05%
<i>Brno detenční ústav</i>	-	58	58	-	48	48	-	82,76%	82,76%
<i>Opava detenční ústav</i>	-	65	65	-	65	65	-	100,00%	100,00%
<i>Praha Pankrác detenční ústav</i>	-	28	28	-	0	0	-	0,00%	0,00%
Celkem	1 816	18 563	20 379	1 573	18 191	19 764	86,62%	98,00%	96,98%

III. Počet vazebně stíhaných osob k: 30.06.2024

Druh vazby	Občané ČR			Cizinci			Celkem
	Muži	Ženy	Úhrnem	Muži	Ženy	Úhrnem	
Předběžná vazba	2	0	2	27	1	28	30
Vydávací vazba	0	0	0	1	0	1	1
Předávací vazba	0	0	0	6	1	7	7
Vyhošřovací vazba	0	0	0	4	0	4	4
Uznávací vazba	0	0	0	0	0	0	0
Vazba	1 057	88	1 145	371	15	386	1 531
Celkem obvinění	1 059	88	1 147	409	17	426	1 573

IV. Počet vazebně stíhaných osob podle délky vazby k: 30.06.2024

Druh vazby	Délka vazby do						Nad	Celkem
	2 měs.	4 měs.	6 měs.	9 měs.	1 roku	2 let	2 roky	
Předběžná vazba	14	5	4	4	1	2	0	30
Vydávací vazba	1	0	0	0	0	0	0	1
Předávací vazba	7	0	0	0	0	0	0	7
Vyhošřovací vazba	3	1	0	0	0	0	0	4
Uznávací vazba	0	0	0	0	0	0	0	0
Vazba	505	357	195	203	111	147	13	1 531
Celkem obvinění	530	363	199	207	112	149	13	1 573
	33,69%	23,08%	12,65%	13,16%	7,12%	9,47%	0,83%	100,00%

V. Počet odsouzených v jednotlivých typech věznic k: 30.06.2024

Typ věznice	O b ě a n é Ā R			C i z i n c i			Celkem
	Muži	Ženy	Úhrnem	Muži	Ženy	Úhrnem	
Ostraha nízký	539	201	740	51	4	55	795
Ostraha střední	3 617	591	4 208	231	22	253	4 461
Ostraha vysoký	9 936	667	10 603	699	41	740	11 343
Ostraha neumiřtěno	196	29	225	25	1	26	251
Zvýšená ostraha	997	43	1 040	109	2	111	1 151
Dospělí úhrnem	15 285	1 531	16 816	1 115	70	1 185	18 001
Mladiství	70	4	74	3	0	3	77
Detence	96	12	108	5	0	5	113
Celkem	15 451	1 547	16 998	1 123	70	1 193	18 191

VI. Počet odsouzených podle nařízené délky trestu k: 30.06.2024

Délka trestu	Muži	Ženy	Celkem	V %
Do 3 měsíců	120	18	138	0,76%
3 - 6 měsíců	684	101	785	4,32%
6 - 9 měsíců	1 784	316	2 100	11,54%
9 - 12 měsíců	1 337	155	1 492	8,20%
1 - 2 roky	3 785	351	4 136	22,74%
2 - 3 roky	2 507	204	2 711	14,90%
3 - 5 let	2 657	180	2 837	15,60%
5 - 7 let	1 375	96	1 471	8,09%
7 - 10 let	1 020	77	1 097	6,03%
10 - 15 let	709	42	751	4,13%
15 - 20 let	326	52	378	2,08%
Nad 20 let	124	10	134	0,74%
Doživotí	45	3	48	0,26%
Detence	101	12	113	0,62%
Celkem	16 574	1 617	18 191	100,00%

IX. Počet schválených návrhů na podmíněné propuštění za:

červen 2024

Typ věznice	Pohlaví	B e z d o h l e d u			S d o h l e d e m		
		Návrhy		Celkem	Návrhy		Celkem
		Ředitele	Ostatní*		Ředitele	Ostatní*	
Nízký	M	1	13	14	0	14	14
	Ž	0	3	3	0	7	7
Střední	M	2	31	33	1	41	42
	Ž	0	0	0	0	8	8
Vysoký	M	2	26	28	1	50	51
	Ž	0	2	2	0	11	11
Zvýšená ostraha	M	0	0	0	0	1	1
	Ž	0	0	0	0	0	0
ML	M	0	0	0	0	0	0
	Ž	0	0	0	0	0	0
Úhrnem	M	5	70	75	2	106	108
	Ž	0	5	5	0	26	26
Celkem		5	75	80	2	132	134

Počty obsahují i pravomocně schválené návrhy o podmíněné propuštění (s/bez dohledu) osob, které byly podmíněně propuštěné a převedené do dalšího omezení osobní svobody.

*Ostatní zahrnuje: žádost vězně, návrh státního zástupce, návrh zájmového sdružení občanů, připojení ředitele k žádosti vězně, žádost vězně s kladným stanoviskem ředitele.

X. Počet převodů mezi omezeními osobní svobody za:

červen 2024

Druh převodu	Muži	Ženy	Celkem
Převod z VV do VTOS	205	18	223
Převod z VTOS do VV	3	1	4
Převod z VV do detence	0	0	0
Převod z VTOS do detence	0	0	0
Převod z detence do VV	0	0	0
Převod z detence do VTOS	0	0	0
Celkem	208	19	227

VV - výkon vazby

VTOS - výkon trestu odnětí svobody

XI. Počet schválených návrhů na přerušení trestu za:

červen 2024

Organizační jednotky	Ředitelem						Zdravotní důvody	
	§ 56/1		§ 56/2		§ 56/3		§ 325/1	
	muž	žena	muž	žena	muž	žena	muž	žena
Bělušice	3	0	0	0	0	0	0	0
Brno	18	0	0	0	0	0	1	0
Břeclav	1	0	1	0	0	0	0	0
České Budějovice	0	0	0	0	0	0	0	1
Heřmanice	5	0	1	0	0	0	0	0
Horní Slavkov	0	0	0	0	2	0	0	0
Hradec Králové	4	0	0	0	0	0	0	0
Jiřice	13	0	3	0	2	0	0	0
Karviná	0	0	0	0	0	0	0	0
Kuřim	0	0	0	0	3	0	0	0
Kynšperk nad Ohří	5	0	0	0	1	0	0	0
Liberec	2	0	1	0	0	0	0	0
Litoměřice	7	0	0	0	2	0	1	0
Mírov	3	0	0	0	0	0	0	0
Nové Sedlo	0	0	1	1	0	1	0	0
Odolov	0	0	0	0	0	0	0	0
Olomouc	10	0	0	0	0	0	0	1
Opava	0	0	1	1	0	0	0	0
Oráčov	0	0	0	0	0	0	0	0
Ostrava	3	0	0	0	0	0	0	0
Ostrov	0	0	0	0	0	0	0	0
Pardubice	7	0	0	0	4	0	0	0
Plzeň	0	0	0	0	3	0	0	0
Praha Pankrác	7	0	0	0	0	1	1	2
Praha Ruzyně	1	0	0	1	0	0	0	0
Příbram	0	0	0	0	0	0	0	0
Rapotice	5	0	1	0	0	0	0	0
Rýnovice	3	0	2	0	0	0	0	0
Stráž pod Ralskem	2	0	0	0	0	0	0	0
Světlá nad Sázavou	0	4	0	0	0	1	0	0
Teplice	0	0	1	0	0	0	0	0
Valdice	0	0	0	0	0	0	0	0
Vinařice	0	0	0	0	2	0	0	0
Všehrady	1	0	0	0	0	0	0	0
Znojmo	0	0	1	0	0	0	0	0
Úhrnem	100	4	13	3	19	4	3	3
Celkem	104		16		23		6	

XII. Počet eskortovaných osob (pohyby vězňů) za:

červen 2024

Vysílací organizační jednotky	Typ eskorty			Propustka na pracoviště
	Přímá	Dálková	Na propustku	
Bělušice	3	48	129	1 900
Brno	1	213	184	0
Břeclav	2	41	132	234
České Budějovice	1	86	92	0
Heřmanice	0	26	160	1 392
Horní Slavkov	1	69	213	530
Hradec Králové	4	130	177	0
Jiřice	2	49	76	3 611
Karviná	2	11	40	0
Kuřim	4	30	230	362
Kynšperk nad Ohří	2	98	80	1 601
Liberec	1	79	170	473
Litoměřice	10	224	275	0
Mírov	3	22	18	0
Nové Sedlo	4	47	187	1 823
Odolov	2	17	48	1 842
Olomouc	2	124	184	0
Opava	1	9	283	409
Oráčov	2	40	85	250
Ostrava	5	238	292	260
Ostrov	7	133	2 066	0
Pardubice	2	57	102	1 091
Plzeň	3	123	245	804
Praha Pankrác	29	358	499	0
Praha Ruzyně	10	198	676	3
Příbram	0	28	67	1 158
Rapotice	1	78	471	1 088
Rýnovice	2	19	73	1 374
Stráž pod Ralskem	2	35	233	3 587
Světlá nad Sázavou	7	68	88	2 877
Teplice	1	88	158	0
Valdice	2	43	33	57
Vinařice	7	80	76	1 440
Všehrady	1	49	153	1 154
Znojmo	1	22	43	816
Celkem	127	2 980	8 038	30 136




































XIII. Stavby cizích státních příslušníků k:

30.06.2024

Organizační jednotky	OBVINĚNÍ							ODSOUZENÍ														CHOVANCÍ		Vězni celkem	Rozdíl k 31.05.		
	Dospělí		Mladiství		Úhrnem		Celkem obvinění	Ostraha nízký		Ostraha střední		Ostraha vysoký		Ostraha neumístěno		Zvýšená ostraha		Mladiství		Úhrnem		Celkem odsouzení	v detenčním ústavu				
	M	Ž	M	Ž	M	Ž		M	Ž	M	Ž	M	Ž	M	Ž	M	Ž	M	Ž	M	Ž		M	Ž			
Bělušice					0	0	0			4		58									62	0	62			62	1
Brno	32	2			32	2	34	1	1	2		6		4		1					14	1	15			49	-12
<i>Brno - nemoc./detence</i>		1			0	1	1														0	0	0	2	0	3	-1
Břeclav	2				2	0	2	5		4		4									13	0	13			15	1
České Budějovice	13				13	0	13			1											1	0	1			14	-1
Heřmanice					0	0	0			1		24									25	0	25			25	0
Horní Slavkov					0	0	0			1		44				1					46	0	46			46	4
Hradec Králové	23				23	0	23	6		2											8	0	8			31	-2
Jiřice					0	0	0	1		14		28									43	0	43			43	-2
Karviná					0	0	0					1				4					5	0	5			5	-1
Kuřim					0	0	0			11		16									27	0	27			27	1
Kynšperk nad Ohří					0	0	0			15		47									62	0	62			62	0
Liberec	17				17	0	17			2		3									5	0	5			22	-5
Litoměřice	24		1		25	0	25			4		4	1	4							12	1	13			38	0
Mírov					0	0	0			1		8		2		40					51	0	51			51	-2
Nové Sedlo					0	0	0			14	1	12	2								26	3	29			29	-4
Odolov					0	0	0	17		9											26	0	26			26	7
Olomouc	22				22	0	22					1									0	1	1			23	0
Opava					0	0	0				2		6				1				0	9	9	3	0	12	1
Oráčov					0	0	0					35									35	0	35			35	-1
Ostrava	16	1			16	1	17		1	1	2	1		1							3	3	6			23	2
Ostrov	5				5	0	5			36		42									78	0	78			83	-10
Pardubice					0	0	0			8		21						1			30	0	30			30	0
Plzeň	25	2	1		26	2	28			17		72		2		1					92	0	92			120	6
Praha Pankrác	151	8			151	8	159	7		6		32	1	9		3					57	1	58			217	1
<i>Praha Pankrác - nemoc./detence</i>	1				1	0	1			1		3									4	0	4			5	0
Praha Ruzyně	64	3			64	3	67	4		13	3	11	1								28	4	32			99	0
Příbram					0	0	0	1		8		31									40	0	40			40	-1
Rapotice					0	0	0			29		20									49	0	49			49	0
Rýnovice					0	0	0			4		23									27	0	27			27	0
Stráž pod Ralskem					0	0	0			10		30									40	0	40			40	0
Světlá nad Sázavou					0	0	0		2		14		29				1				0	46	46			46	4
Teplice	10				10	0	10			1		1		2	1						4	1	5			15	2
Valdice					0	0	0					38		1		59					98	0	98			98	6
Vinařice					0	0	0			7		72									79	0	79			79	-1
Všehrdy					0	0	0		9		5		11					2			27	0	27			27	-2
Znojmo	2				2	0	2					1									1	0	1			3	0
Úhrnem	407	17	2	0	409	17	426	51	4	231	22	699	41	25	1	109	2	3	0	1 118	70	1 188	5	0	1 619		
Celkem	424		2		426		426	55		253		740		26		111		3		1 188	70	1 188	5		1 619	-9	

XIV. Stavy vězňených cizinců podle státní příslušnosti k:

30.06.2024

Státní příslušnost		Obvinění			Odsouzení			Trest vyhoštění	Chovanci	Celkem
		muž	žena	úhrnem	muž	žena	úhrnem			
Belgie	 Sch.	0	0	0	0	0	0	0	0	0
Bulharsko	 Sch.	4	1	5	25	0	25	6	0	30
Dánsko	 Sch.	0	0	0	0	0	0	0	0	0
Estonsko	 Sch.	1	0	1	0	0	0	0	0	1
Finsko	 Sch.	0	0	0	0	0	0	0	0	0
Francie	 Sch.	4	0	4	2	0	2	1	0	6
Chorvatsko	 Sch.	0	0	0	4	3	7	6	0	7
Irsko	 Sch.	0	0	0	1	0	1	0	0	1
Itálie	 Sch.	2	0	2	1	1	2	1	0	4
Island	 Sch.	0	0	0	0	0	0	0	0	0
Kypr	 Sch.	0	0	0	0	0	0	0	0	0
Litva	 Sch.	5	0	5	11	0	11	11	0	16
Lotyšsko	 Sch.	0	0	0	6	1	7	4	0	7
Lucembursko	 Sch.	0	0	0	0	0	0	0	0	0
Maďarsko	 Sch.	7	0	7	6	0	6	3	0	13
Malta	 Sch.	0	0	0	0	0	0	0	0	0
Nizozemsko	 Sch.	3	0	3	2	0	2	1	0	5
Norsko	 Sch.	0	0	0	0	0	0	0	0	0
Polsko	 Sch.	29	1	30	57	3	60	24	0	90
Portugalsko	 Sch.	0	0	0	0	0	0	0	0	0
Rakousko	 Sch.	1	0	1	1	1	2	1	0	3
Rumunsko	 Sch.	29	1	30	50	1	51	35	0	81
Řecko	 Sch.	0	0	0	2	0	2	0	0	2
Slovensko	 Sch.	59	2	61	384	33	417	71	4	482
Slovinsko	 Sch.	0	0	0	0	0	0	0	0	0
Spolková rep. Německo	 Sch.	4	0	4	5	0	5	1	0	9
Španělsko	 Sch.	0	0	0	0	0	0	0	0	0
Švédsko	 Sch.	0	0	0	0	1	1	1	0	1
Švýcarsko	 Sch.	0	0	0	0	0	0	0	0	0
Velká Británie	 Sch.	1	0	1	0	0	0	0	0	1
Rusko	 Sch.	8	0	8	20	1	21	11	0	29
Ukrajina	 Sch.	105	4	109	221	10	231	90	0	340
Vietnam	 Sch.	21	3	24	84	7	91	39	0	115
Ostatní	 Sch.	126	5	131	236	8	244	158	1	376
Celkem	 Sch.	409	17	426	1 118	70	1 188	464	5	1 619



Státy Evropské unie
Státy Schengenské smlouvy

XV. Celkový počet nenastoupených trestů do:

30.06.2024

Organizační jednotky	Počet dokumentů NVT	Počet osob
Bělušice		
Brno	425	361
Břeclav		
České Budějovice	205	170
Heřmanice		
Horní Slavkov		
Hradec Králové	255	226
Jiřice		
Karviná		
Kuřim		
Kynšperk nad Ohří		
Liberec	158	131
Litoměřice	331	286
Mírov		
Nové Sedlo		
Odolov		
Olomouc	185	162
Opava		
Oráčov	2	2
Ostrava	359	295
Ostrov	112	99
Pardubice	1	1
Plzeň	163	142
Praha Pankrác	445	409
Praha Ruzyně	319	280
Příbram		
Rapotice		
Rýnovice		
Stráž pod Ralskem		
Světlá nad Sázavou	3	3
Teplice	129	100
Valdice		
Vinařice		
Všehrady		
Znojmo	1	1
Celkem	3 093	2 668

NVT - nařízení výkonu trestu