



STATISTICKÉ ÚDAJE

o stavu a složení vězněných osob ve vazebních věznicích, věznicích a ústavech pro výkon zabezpečovací detence
Vězeňské služby České republiky za měsíc

Květen 2024

Obsahuje:

- I. Celkové stavy vězněných osob
- II. Stav využití ubytovacích kapacit
- III. Počet vazebně stíhaných osob
- IV. Počet vazebně stíhaných osob podle délky vazby
- V. Počet odsouzených v jednotlivých typech věznic
- VI. Počet odsouzených podle nařízené délky trestu
- VII. Příjem vězněných osob
- VIII. Propouštění vězněných osob
- IX. Počet schválených návrhů na podmíněné propuštění
- X. Počet převodů mezi omezeními osobní svobody
- XI. Počet schválených návrhů na přerušování trestu
- XII. Počet eskortovaných osob
- XIII. Stavy cizích státních příslušníků
- XIV. Stavy vězněných cizinců podle státní příslušnosti
- XV. Celkový počet nenastoupených trestů

I. Celkové stavy vězňů k:

31.05.2024

Organizační jednotky	OBVINĚNÍ							ODSOUZENÍ												CHOVANCÍ			Vězni celkem	Rozdíl k 30.04.		
	Dospělí		Mladiství		Úhrnem		Celkem obvinění	Ostraha nízký		Ostraha střední		Ostraha vysoký		Ostraha neumístěno		Zvýšená ostraha		Mladiství		Úhrnem		Celkem odsouzení			v detenčním ústavu	
	M	Ž	M	Ž	M	Ž		M	Ž	M	Ž	M	Ž	M	Ž	M	Ž	M	Ž	M	Ž				M	Ž
Bělušice					0	0	0			106		480				1				587	0	587			587	-6
Brno	151	8	2	1	153	9	162	3	3	91	6	77	6	19	1	3		1		194	16	210			372	-17
Brno - nemoc./detence	11				11	0	11			7		14	2		1					21	3	24	31	12	78	-2
Břeclav	14				14	0	14	102		97		84								283	0	283			297	10
České Budějovice	42	2	2		44	2	46	3	1	62	7	42	10	16	2			1		124	20	144			190	13
Heřmanice					0	0	0			140		626						19		785	0	785			785	-14
Horní Slavkov					0	0	0			43		666				3				712	0	712			712	22
Hradec Králové	115	7			115	7	122	109	1	32	4	11	12	19	4				171	21	192			314	9	
Jiřice					0	0	0	25		158		612		1						796	0	796			796	-30
Karviná					0	0	0			44		31				98				173	0	173			173	3
Kuřim					0	0	0			146		373								519	0	519			519	14
Kynšperk nad Ohří					0	0	0			195		592								787	0	787			787	23
Liberec	64	6	3		67	6	73	5	3	71	5	124	1	4		6			210	9	219			292	-6	
Litoměřice	122	10	2		124	10	134	12	6	64	10	55	7	28	7			1		160	30	190			324	20
Mírov					0	0	0			22		83				341				446	0	446			446	-2
Nové Sedlo					0	0	0	18		169	65	209	118						396	183	579			579	-8	
Odolov					0	0	0	94		177									271	0	271			271	-6	
Olomouc	99	14	1		100	14	114	3	4	79	7	19	10	2	3	1			104	24	128			242	-13	
Opava					0	0	0		22	27	85		63				27			27	197	224	48	0	272	-7
Oráčov					0	0	0			28		494								522	0	522			522	-12
Ostrava	186	14	11		197	14	211	5		73	23	82	8	12				1		173	31	204			415	3
Ostrov	48	1			48	1	49		1	281	4	695		14	1					990	6	996			1 045	13
Pardubice					0	0	0	18		192		487						9		706	0	706			706	-4
Píseň	106	13	1		107	13	120	5	2	146	6	907		17	1	41			1 116	9	1 125			1 245	6	
Praha Pankrác	276	25			276	25	301	39	5	174	10	439	7	47	5	3			702	27	729			1 030	-2	
Praha Pankrác - nemoc./detence	7				7	0	7	1		8	1	22	1	3		4				38	2	40	23	0	70	0
Praha Ruzyně	169	7			169	7	176	6	25	155	132	157	31	10					328	188	516			692	-1	
Příbram					0	0	0	27		85		521								633	0	633			633	1
Rapotice					0	0	0	33		327		342								702	0	702			702	-28
Rýnovice					0	0	0			85		364								449	0	449			449	-2
Stráž pod Ralskem					0	0	0			197		506								703	0	703			703	-7
Světlá nad Sázavou					0	0	0		121		242		423				17		4	0	807	807			807	-4
Teplice	46	3	2		48	3	51			34	7	19	8	10	4				63	19	82			133	-12	
Valdice					0	0	0			15		392				607				1 014	0	1 014			1 014	17
Vinařice					0	0	0			102		805								907	0	907			907	6
Všehrdy					0	0	0	85		161		221		2				40		509	0	509			509	-5
Znojmo	11				11	0	11			38		139								177	0	177			188	12
Úhrnem	1 467	110	24	1	1 491	111	1 602	593	194	3 831	614	10 690	707	204	29	1 108	44	72	4	16 498	1 592	18 090	102	12	19 806	-16
Celkem	1 577	25	1 602	1 602	787	4 445	11 397	233	1 152	76	18 090	18 090	114	19 806	19 806	114	19 806	19 806	114	12	19 806	114	12	19 806	-16	

II. Stav využití ubytovacích kapacit k:

31.05.2024

Organizační jednotky	UBYTOVACÍ KAPACITA			STAV			VYUŽITELNOST v %		
	4 m ² /osobu			obviněných	odsouzených	celkem	pro VV	pro VTOS	celkem
	pro VV	pro VTOS	celkem						
Bělušice		568	568	0	587	587	-	103,35%	103,35%
Brno	167	242	409	162	210	372	97,01%	86,78%	90,95%
Břeclav	23	300	323	14	283	297	60,87%	94,33%	91,95%
České Budějovice	81	157	238	46	144	190	56,79%	91,72%	79,83%
Heřmanice	-	675	675	0	785	785	-	116,30%	116,30%
Horní Slavkov	-	713	713	0	712	712	-	99,86%	99,86%
Hradec Králové	131	221	352	122	192	314	93,13%	86,88%	89,20%
Jiřice	-	769	769	0	796	796	-	103,51%	103,51%
Karviná	-	191	191	0	173	173	-	90,58%	90,58%
Kuřim	-	490	490	0	519	519	-	105,92%	105,92%
Kynšperk nad Ohří	-	818	818	0	787	787	-	96,21%	96,21%
Liberec	87	225	312	73	219	292	83,91%	97,33%	93,59%
Litoměřice	128	214	342	134	190	324	104,69%	88,79%	94,74%
Mírov	-	401	401	0	446	446	-	111,22%	111,22%
Nové Sedlo	-	583	583	0	579	579	-	99,31%	99,31%
Odolov	-	325	325	0	271	271	-	83,38%	83,38%
Olomouc	120	144	264	114	128	242	95,00%	88,89%	91,67%
Opava	-	243	243	0	224	224	-	92,18%	92,18%
Oráčov	-	464	464	0	522	522	-	112,50%	112,50%
Ostrava	245	222	467	211	204	415	86,12%	91,89%	88,87%
Ostrov	50	1 035	1 085	49	996	1 045	98,00%	96,23%	96,31%
Pardubice	-	660	660	0	706	706	-	106,97%	106,97%
Plzeň	143	1 039	1 182	120	1 125	1 245	83,92%	108,28%	105,33%
Praha Pankrác	372	749	1 121	301	729	1 030	80,91%	97,33%	91,88%
Praha Ruzyně	192	540	732	176	516	692	91,67%	95,56%	94,54%
Příbram	-	868	868	0	633	633	-	72,93%	72,93%
Rapotice	-	741	741	0	702	702	-	94,74%	94,74%
Rýnovice	-	424	424	0	449	449	-	105,90%	105,90%
Stráž pod Ralskem	-	633	633	0	703	703	-	111,06%	111,06%
Světlá nad Sázavou	2	936	938	0	807	807	0,00%	86,22%	86,03%
Teplice	65	70	135	51	82	133	78,46%	117,14%	98,52%
Valdice	-	1 021	1 021	0	1 014	1 014	-	99,31%	99,31%
Vinařice	-	831	831	0	907	907	-	109,15%	109,15%
Všehrady	-	540	540	0	509	509	-	94,26%	94,26%
Znojmo	10	146	156	11	177	188	110,00%	121,23%	120,51%
Věznice úhrnem	1 816	18 198	20 014	1 584	18 026	19 610	87,22%	99,05%	97,98%
<i>Brno nemocnice</i>	-	113	113	11	24	35	-	21,24%	30,97%
<i>Praha Pankrác nem.</i>	-	97	97	7	40	47	-	41,24%	48,45%
<i>Brno detenční ústav</i>	-	47	47	-	43	43	-	91,49%	91,49%
<i>Opava detenční ústav</i>	-	50	50	-	48	48	-	96,00%	96,00%
<i>Praha Pankrác detenční ústav</i>	-	28	28	-	23	23	-	82,14%	82,14%
Celkem	1 816	18 533	20 349	1 602	18 204	19 806	88,22%	98,22%	97,33%

III. Počet vazebně stíhaných osob k: 31.05.2024

Druh vazby	Občané ČR			Cizinci			Celkem
	Muži	Ženy	Úhrnem	Muži	Ženy	Úhrnem	
Předběžná vazba	4	1	5	29	1	30	35
Vydávací vazba	0	0	0	1	0	1	1
Předávací vazba	2	0	2	6	0	6	8
Vyhošovací vazba	0	0	0	5	0	5	5
Uznávací vazba	0	0	0	0	0	0	0
Vazba	1 063	92	1 155	381	17	398	1 553
Celkem obvinění	1 069	93	1 162	422	18	440	1 602

IV. Počet vazebně stíhaných osob podle délky vazby k: 31.05.2024

Druh vazby	Délka vazby do						Nad	Celkem
	2 měs.	4 měs.	6 měs.	9 měs.	1 roku	2 let	2 roky	
Předběžná vazba	17	7	5	1	2	3	0	35
Vydávací vazba	1	0	0	0	0	0	0	1
Předávací vazba	8	0	0	0	0	0	0	8
Vyhošovací vazba	2	1	2	0	0	0	0	5
Uznávací vazba	0	0	0	0	0	0	0	0
Vazba	535	349	176	206	127	142	18	1 553
Celkem obvinění	563	357	183	207	129	145	18	1 602
	35,14%	22,28%	11,42%	12,92%	8,05%	9,05%	1,12%	100,00%

V. Počet odsouzených v jednotlivých typech věznic k: 31.05.2024

Typ věznice	O b ě a n é Ā R			C i z i n c i			Celkem
	Muži	Ženy	Úhrnem	Muži	Ženy	Úhrnem	
Ostraha nízký	548	191	739	45	3	48	787
Ostraha střední	3 596	593	4 189	235	21	256	4 445
Ostraha vysoký	9 990	664	10 654	700	43	743	11 397
Ostraha neumiřtěno	186	29	215	18	0	18	233
Zvýšená ostraha	996	42	1 038	112	2	114	1 152
Dospělí úhrnem	15 316	1 519	16 835	1 110	69	1 179	18 014
Mladiství	68	4	72	4	0	4	76
Detence	97	12	109	5	0	5	114
Celkem	15 481	1 535	17 016	1 119	69	1 188	18 204

VI. Počet odsouzených podle nařizené délky trestu k: 31.05.2024

Délka trestu	Muži	Ženy	Celkem	V %
Do 3 měsíců	126	22	148	0,81%
3 - 6 měsíců	699	102	801	4,40%
6 - 9 měsíců	1 753	309	2 062	11,33%
9 - 12 měsíců	1 368	151	1 519	8,34%
1 - 2 roky	3 794	355	4 149	22,79%
2 - 3 roky	2 490	199	2 689	14,77%
3 - 5 let	2 672	180	2 852	15,67%
5 - 7 let	1 376	94	1 470	8,08%
7 - 10 let	1 023	74	1 097	6,03%
10 - 15 let	704	42	746	4,10%
15 - 20 let	325	51	376	2,07%
Nad 20 let	123	10	133	0,73%
Doživotí	45	3	48	0,26%
Detence	102	12	114	0,63%
Celkem	16 600	1 604	18 204	100,00%

VII. Příjem vězných osob za:

květen 2024

Organizační jednotky	Pohlaví	Dodání policií		Celkem	Z občanského života		Celkem	Návrat po útěku		Celkem	Návrat z přerušeni VTOS dle § 325		Celkem	Převzeti z ciziny		Celkem	Příjem do detence	Suma příjmů
		vazba	trest		vazba	trest		vazba	trest		vazba	trest		vazba	trest			
Běloušice	M	0	0	0	0	0	0	0	0	0	0	0	0	0	0	0	0	0
	Ž	0	0	0	0	0	0	0	0	0	0	0	0	0	0	0	0	0
Brno	M	28	26	54	0	28	28	0	0	0	0	0	0	0	0	0	2	84
	Ž	1	5	6	0	1	1	0	0	0	0	0	0	0	0	0	0	7
Břeclav	M	1	0	1	0	0	0	0	0	0	0	0	0	0	0	0	0	1
	Ž	0	0	0	0	0	0	0	0	0	0	0	0	0	0	0	0	0
České Budějovice	M	11	21	32	0	12	12	0	0	0	0	0	0	0	0	0	0	44
	Ž	0	4	4	0	2	2	0	0	0	0	1	1	0	0	0	0	7
Heřmanice	M	0	0	0	0	0	0	0	0	0	0	0	0	0	0	0	0	0
	Ž	0	0	0	0	0	0	0	0	0	0	0	0	0	0	0	0	0
Horní Slavkov	M	0	0	0	0	0	0	0	0	0	0	0	0	0	0	0	0	0
	Ž	0	0	0	0	0	0	0	0	0	0	0	0	0	0	0	0	0
Hradec Králové	M	22	21	43	0	19	19	0	1	1	0	1	1	0	0	0	0	64
	Ž	2	2	4	0	2	2	0	0	0	0	0	0	0	0	0	0	6
Jiřice	M	0	1	1	0	0	0	0	0	0	0	0	0	0	0	0	0	1
	Ž	0	0	0	0	0	0	0	0	0	0	0	0	0	0	0	0	0
Karviná	M	0	0	0	0	0	0	0	0	0	0	0	0	0	0	0	0	0
	Ž	0	0	0	0	0	0	0	0	0	0	0	0	0	0	0	0	0
Kuřim	M	0	0	0	0	0	0	0	0	0	0	0	0	0	0	0	0	0
	Ž	0	0	0	0	0	0	0	0	0	0	0	0	0	0	0	0	0
Kynšperk nad Ohří	M	0	0	0	0	0	0	0	0	0	0	0	0	0	0	0	0	0
	Ž	0	0	0	0	0	0	0	0	0	0	0	0	0	0	0	0	0
Liberec	M	17	10	27	0	11	11	0	0	0	0	0	0	0	0	0	0	38
	Ž	3	2	5	0	1	1	0	0	0	0	0	0	0	0	0	0	6
Litoměřice	M	33	35	68	0	23	23	0	0	0	0	0	0	0	0	3	3	94
	Ž	4	5	9	0	6	6	0	0	0	0	0	0	0	0	0	0	15
Mírov	M	0	0	0	0	0	0	0	0	0	0	0	0	0	0	0	0	0
	Ž	0	0	0	0	0	0	0	0	0	0	0	0	0	0	0	0	0
Nové Sedlo	M	0	0	0	0	0	0	0	0	0	0	0	0	0	0	0	0	0
	Ž	0	0	0	0	0	0	0	0	0	0	0	0	0	0	0	0	0
Odolov	M	0	0	0	0	0	0	0	0	0	0	0	0	0	0	0	0	0
	Ž	0	0	0	0	0	0	0	0	0	0	0	0	0	0	0	0	0
Olomouc	M	16	13	29	0	13	13	0	0	0	0	0	0	0	0	0	0	42
	Ž	2	8	10	0	4	4	0	0	0	0	0	0	0	0	0	0	14
Opava	M	0	0	0	0	0	0	0	0	0	0	0	0	0	0	0	0	0
	Ž	0	0	0	0	0	0	0	0	0	0	0	0	0	0	0	0	0
Oráčov	M	0	0	0	0	0	0	0	0	0	0	0	0	0	0	0	0	0
	Ž	0	0	0	0	0	0	0	0	0	0	0	0	0	0	0	0	0
Ostrava	M	51	35	86	0	21	21	0	0	0	0	0	0	0	0	0	0	107
	Ž	2	4	6	0	1	1	0	0	0	0	0	0	0	0	0	0	7
Ostrov	M	14	8	22	0	14	14	0	0	0	0	0	0	0	0	0	0	36
	Ž	0	1	1	0	0	0	0	0	0	0	0	0	0	0	0	0	1
Pardubice	M	0	0	0	0	0	0	0	0	0	0	0	0	0	0	0	0	0
	Ž	0	0	0	0	0	0	0	0	0	0	0	0	0	0	0	0	0
Plzeň	M	28	10	38	0	10	10	0	2	2	0	1	1	0	0	0	0	51
	Ž	1	2	3	0	1	1	0	0	0	0	0	0	0	0	0	0	4
Praha Pankrác	M	30	56	86	0	17	17	0	0	0	0	0	0	0	0	0	0	103
	Ž	1	10	11	0	2	2	0	0	0	0	0	0	0	0	0	0	13
Praha Ruzyně	M	30	28	58	0	21	21	0	0	0	0	0	0	0	0	0	0	79
	Ž	4	4	8	0	5	5	0	0	0	0	0	0	0	1	1	0	14
Příbram	M	0	0	0	0	0	0	0	0	0	0	0	0	0	0	0	0	0
	Ž	0	0	0	0	0	0	0	0	0	0	0	0	0	0	0	0	0
Rapolice	M	0	0	0	0	0	0	0	0	0	0	0	0	0	0	0	0	0
	Ž	0	0	0	0	0	0	0	0	0	0	0	0	0	0	0	0	0
Rýnovice	M	0	0	0	0	0	0	0	0	0	0	0	0	0	0	0	0	0
	Ž	0	0	0	0	0	0	0	0	0	0	0	0	0	0	0	0	0
Stráž pod Ralskem	M	0	0	0	0	0	0	0	1	1	0	0	0	0	0	0	0	1
	Ž	0	0	0	0	0	0	0	0	0	0	0	0	0	0	0	0	0
Světlá nad Sázavou	M	0	0	0	0	0	0	0	0	0	0	0	0	0	0	0	0	0
	Ž	0	0	0	0	0	0	0	0	0	0	0	0	0	0	0	0	0
Teplice	M	10	8	18	0	6	6	0	0	0	0	0	0	0	0	0	0	24
	Ž	1	2	3	0	4	4	0	0	0	0	0	0	0	0	0	0	7
Valdice	M	0	0	0	0	0	0	0	0	0	0	0	0	0	0	0	0	0
	Ž	0	0	0	0	0	0	0	0	0	0	0	0	0	0	0	0	0
Vinařice	M	0	0	0	0	0	0	0	0	0	0	0	0	0	0	0	0	0
	Ž	0	0	0	0	0	0	0	0	0	0	0	0	0	0	0	0	0
Všehrdy	M	0	0	0	0	0	0	0	0	0	0	0	0	0	0	0	0	0
	Ž	0	0	0	0	0	0	0	0	0	0	0	0	0	0	0	0	0
Znojmo	M	3	0	3	0	0	0	0	0	0	0	0	0	0	0	0	0	3
	Ž	0	0	0	0	0	0	0	0	0	0	0	0	0	0	0	0	0
Úhřetím	M	294	272	566	0	195	195	0	4	4	0	2	2	0	3	3	0	772
	Ž	21	49	70	0	29	29	0	0	0	0	1	1	0	1	1	0	101
Celkem		315	321	636	0	224	224	0	4	4	0	3	3	0	4	4	2	873

VIII. Propouštění vězňených osob za:

květen 2024

Organizační jednotky	Pohlaví	Propuštění		Celkem	PP na svobodu		Útěk		Celkem	Přerušení VTOS dle § 325	Předání do ciziny		Celkem	Úmrtí		Celkem	Amnestie		Celkem	Předání do ústavu			Celkem	Suma propuštění				
		vazba	trest		trest	vazba	trest	trest			vazba	trest		vazba	trest		vazba	trest		vazba	trest	vazba			trest	vazba	trest	detence
Bělušice	M	0	14	14	14	0	0	0	0	0	0	0	0	0	0	0	0	0	0	0	0	0	0	28				
	Ž	0	0	0	0	0	0	0	0	0	0	0	0	0	0	0	0	0	0	0	0	0	0	0	0			
Brno	M	6	6	12	4	0	0	0	0	0	5	2	7	0	0	0	0	0	0	0	1	1	1	3	26			
	Ž	1	0	1	0	0	0	0	0	1	1	1	2	0	0	0	0	0	0	0	0	0	0	0	4			
Břeclav	M	0	10	10	14	0	0	0	0	0	0	0	0	0	0	0	0	0	0	0	0	0	0	24				
	Ž	0	0	0	0	0	0	0	0	0	0	0	0	0	0	0	0	0	0	0	0	0	0	0				
České Budějovice	M	2	2	4	6	0	0	0	0	0	2	0	2	0	0	0	0	0	0	0	0	1	0	1	13			
	Ž	1	0	1	0	0	0	0	0	0	0	0	0	0	0	0	0	0	0	0	0	0	0	0	1			
Heřmanice	M	0	21	21	2	0	0	0	0	0	0	0	0	0	0	0	0	0	0	0	0	0	0	23				
	Ž	0	0	0	0	0	0	0	0	0	0	0	0	0	0	0	0	0	0	0	0	0	0	0				
Horní Slavkov	M	0	22	22	2	0	0	0	0	0	0	0	0	0	0	0	0	0	0	0	0	0	0	24				
	Ž	0	0	0	0	0	0	0	0	0	0	0	0	0	0	0	0	0	0	0	0	0	0	0				
Hradec Králové	M	4	10	14	8	0	0	0	0	0	3	1	4	0	0	0	0	0	0	0	0	0	0	26				
	Ž	0	0	0	3	0	0	0	0	0	0	0	0	0	0	0	0	0	0	0	0	0	0	3				
Jiřice	M	0	36	36	5	0	2	2	0	0	0	0	0	1	1	0	0	0	0	0	2	0	2	46				
	Ž	0	0	0	0	0	0	0	0	0	0	0	0	0	0	0	0	0	0	0	0	0	0	0				
Karviná	M	0	1	1	5	0	0	0	0	0	0	0	0	0	0	0	0	0	0	0	0	0	0	6				
	Ž	0	0	0	0	0	0	0	0	0	0	0	0	0	0	0	0	0	0	0	0	0	0	0				
Kuřim	M	0	11	11	7	0	0	0	0	0	0	0	0	0	0	0	0	0	0	0	0	0	0	18				
	Ž	0	0	0	0	0	0	0	0	0	0	0	0	0	0	0	0	0	0	0	0	0	0	0				
Kynšperk nad Ohří	M	0	21	21	3	0	3	3	0	0	0	0	0	0	0	0	0	0	0	0	0	0	0	27				
	Ž	0	0	0	0	0	0	0	0	0	0	0	0	0	0	0	0	0	0	0	0	0	0	0				
Liberec	M	1	1	2	8	0	0	0	0	0	0	0	0	1	1	0	0	0	0	0	0	0	0	11				
	Ž	0	0	0	0	0	0	0	0	0	0	0	0	0	0	0	0	0	0	0	0	0	0	0				
Litoměřice	M	1	6	7	2	0	0	0	0	0	2	0	2	0	0	0	0	0	0	0	1	0	1	12				
	Ž	1	1	2	0	0	0	0	0	0	1	0	1	0	0	0	0	0	0	0	0	0	0	3				
Mírov	M	0	3	3	2	0	0	0	0	0	0	0	0	0	0	0	0	0	0	0	0	0	0	5				
	Ž	0	0	0	0	0	0	0	0	0	0	0	0	0	0	0	0	0	0	0	0	0	0	0				
Nové Sedlo	M	0	11	11	10	0	0	0	0	0	0	0	0	0	0	0	0	0	0	0	1	0	1	22				
	Ž	0	8	8	3	0	0	0	0	0	0	0	0	0	0	0	0	0	0	0	1	0	1	12				
Odolov	M	0	16	16	8	0	2	2	0	0	0	0	0	0	0	0	0	0	0	0	0	0	0	26				
	Ž	0	0	0	0	0	0	0	0	0	0	0	0	0	0	0	0	0	0	0	0	0	0	0				
Olomouc	M	2	5	7	1	0	0	0	0	0	0	0	0	0	0	0	0	0	0	0	1	0	1	9				
	Ž	2	0	2	0	0	0	0	0	1	0	0	0	0	0	0	0	0	0	0	0	0	0	3				
Opava	M	0	0	0	0	0	0	0	0	0	0	0	0	0	0	0	0	0	0	0	0	0	0	0				
	Ž	0	6	6	6	0	0	0	0	0	0	0	0	0	0	0	0	0	0	0	1	0	1	13				
Oráčov	M	0	24	24	0	0	0	0	0	0	0	0	0	0	0	0	0	0	0	0	0	0	0	24				
	Ž	0	0	0	0	0	0	0	0	0	0	0	0	0	0	0	0	0	0	0	0	0	0	0				
Ostrava	M	11	2	13	2	0	0	0	0	0	0	0	0	0	0	0	0	0	0	0	1	0	1	16				
	Ž	1	0	1	0	0	0	0	0	0	0	0	0	0	0	0	0	0	0	0	0	0	0	1				
Ostrov	M	1	20	21	20	0	0	0	0	0	0	0	0	0	0	0	0	0	0	0	0	0	0	41				
	Ž	0	0	0	0	0	0	0	0	0	0	0	0	0	0	0	0	0	0	0	0	0	0	0				
Pardubice	M	0	15	15	7	0	0	0	0	0	0	0	0	0	0	0	0	0	0	0	0	0	0	22				
	Ž	0	0	0	0	0	0	0	0	0	0	0	0	0	0	0	0	0	0	0	0	0	0	0				
Plzeň	M	2	22	24	6	0	0	0	0	0	3	0	3	0	0	0	0	0	0	0	0	0	0	33				
	Ž	0	0	0	0	0	0	0	0	0	0	0	0	0	0	0	0	0	0	0	0	0	0	0				
Praha Pankrác	M	20	26	46	3	0	1	1	1	1	0	0	0	1	1	0	0	0	0	1	0	1	53					
	Ž	1	3	4	1	0	0	0	0	0	0	0	0	0	0	0	0	0	0	0	0	0	0	5				
Praha Ruzyně	M	12	9	21	5	0	0	0	1	5	5	10	0	0	0	0	0	0	0	0	0	0	0	37				
	Ž	3	6	9	2	0	0	0	1	0	0	0	0	0	0	0	0	0	0	0	0	0	0	12				
Příbram	M	0	28	28	1	0	0	0	0	0	0	0	0	0	0	0	0	0	0	0	0	0	0	29				
	Ž	0	0	0	0	0	0	0	0	0	0	0	0	0	0	0	0	0	0	0	0	0	0	0				
Rapotice	M	0	24	24	26	0	2	2	0	0	0	0	0	0	0	0	0	0	0	0	0	0	0	52				
	Ž	0	0	0	0	0	0	0	0	0	0	0	0	0	0	0	0	0	0	0	0	0	0	0				
Rýnovice	M	0	10	10	6	0	0	0	0	0	0	0	0	0	0	0	0	0	0	0	0	0	0	16				
	Ž	0	0	0	0	0	0	0	0	0	0	0	0	0	0	0	0	0	0	0	0	0	0	0				
Stráž pod Ralskem	M	0	18	18	11	0	1	1	0	0	0	0	0	0	0	0	0	0	0	0	0	0	0	30				
	Ž	0	0	0	0	0	0	0	0	0	0	0	0	0	0	0	0	0	0	0	0	0	0	0				
Světlá nad Sázavou	M	0	0	0	0	0	0	0	0	0	0	0	0	0	0	0	0	0	0	0	0	0	0	0				
	Ž	0	19	19	21	0	0	0	0	0	0	0	0	0	0	0	0	0	0	0	0	0	0	40				
Teplice	M	2	0	2	2	0	0	0	0	0	0	0	0	0	0	0	0	0	0	0	0	0	0	4				
	Ž	0	0	0	1	0	0	0	0	0	0	0	0	0	0	0	0	0	0	0	0	0	0	1				
Valdice	M	0	15	15	1	0	0	0	0	0	0	0	0	0	0	0	0	0	0	0	0	0	0	16				
	Ž	0	0	0	0	0	0	0	0	0	0	0	0	0	0	0	0	0	0	0	0	0	0	0				
Vinařice	M	0	31	31	6	0	3	3	0	0	0	0	0	0	0	0	0	0	0	0	0	0	0	40				
	Ž	0	0	0	0	0	0	0	0	0	0	0	0	0	0	0	0	0	0	0	0	0	0	0				
Všehrdy	M	0	28	28	9	0	0	0	0	0	0	0	0	0	0	0	0	0	0	0	0	0	0	37				
	Ž	0	0	0	0	0	0	0	0	0	0	0	0	0	0	0	0	0	0	0	0	0	0	0				
Znojmo	M	1	1	2	1	0	0	0	0	0	0	0	0	0	0	0	0	0	0	0	0	0	0	3				
	Ž	0	0	0	0	0	0	0	0	0	0	0	0	0	0	0	0	0	0	0	0	0	0	0				
Úhrnem	M	65	469	534	207	0	14	14	2	20	8	28	0	3	3	0	0	0	0	1	9	1	11	799				
	Ž	10	43	53	37	0	0	0	3	2	1	3	0	0	0	0	0	0	0	0	2	0	2	98				
Celkem		75	512	587	244	0	14	14	5	22	9	31	0	3	3	0	0	0	1	11	1	13	897					

amnestie = amnestie, amnestie 2013, podmíněná amnestie 2013, amnestie a předání do ústavu, podmíněná amnestie a předání do ústavu

PP na svobodu - podmíněné propuštění = bez a s podmínkou, PP/PPD a předán do ústavu

propuštění = propuštění, přerušení VT soudem, upuštění od VT, trest zrušen, propuštění od soudu, propuštění do domácího vězení, zproštěn obžaloby

IX. Počet schválených návrhů na podmíněné propuštění za:

květen 2024

Typ věznice	Pohlaví	B e z d o h l e d u			S d o h l e d e m		
		Návrhy		Celkem	Návrhy		Celkem
		Ředitele	Ostatní*		Ředitele	Ostatní*	
Nízký	M	0	21	21	1	12	13
	Ž	0	2	2	0	9	9
Střední	M	2	30	32	1	61	62
	Ž	0	0	0	1	10	11
Vysoký	M	1	29	30	1	44	45
	Ž	0	1	1	0	13	13
Zvýšená ostraha	M	0	1	1	1	2	3
	Ž	0	0	0	0	1	1
ML	M	0	0	0	0	0	0
	Ž	0	0	0	0	0	0
Úhrnem	M	3	81	84	4	119	123
	Ž	0	3	3	1	33	34
Celkem		3	84	87	5	152	157

Počty obsahují i pravomocně schválené návrhy o podmíněné propuštění (s/bez dohledu) osob, které byly podmíněně propuštěné a převedené do dalšího omezení osobní svobody.

*Ostatní zahrnuje: žádost vězně, návrh státního zástupce, návrh zájmového sdružení občanů, připojení ředitele k žádosti vězně, žádost vězně s kladným stanoviskem ředitele.

X. Počet převodů mezi omezeními osobní svobody za:

květen 2024

Druh převodu	Muži	Ženy	Celkem
Převod z VV do VTOS	199	12	211
Převod z VTOS do VV	3	0	3
Převod z VV do detence	0	0	0
Převod z VTOS do detence	1	0	1
Převod z detence do VV	0	0	0
Převod z detence do VTOS	0	0	0
Celkem	203	12	215

VV - výkon vazby

VTOS - výkon trestu odnětí svobody

XI. Počet schválených návrhů na přerušení trestu za:

květen 2024

Organizační jednotky	Ředitelem						Zdravotní důvody	
	§ 56/1		§ 56/2		§ 56/3		§ 325/1	
	muž	žena	muž	žena	muž	žena	muž	žena
Bělušice	2	0	1	0	0	0	0	0
Brno	11	0	0	0	0	0	0	1
Břeclav	2	0	0	0	0	0	0	0
České Budějovice	0	0	0	0	0	0	0	0
Heřmanice	6	0	0	0	1	0	0	0
Horní Slavkov	0	0	0	0	0	0	0	0
Hradec Králové	3	0	1	0	0	0	0	0
Jiřice	7	0	3	0	3	0	0	0
Karviná	0	0	0	0	0	0	0	0
Kuřim	0	0	1	0	1	0	0	0
Kynšperk nad Ohří	3	0	1	0	2	0	0	0
Liberec	3	0	0	0	0	0	0	0
Litoměřice	1	0	0	0	1	0	0	0
Mírov	0	0	0	0	0	0	0	0
Nové Sedlo	0	0	0	0	0	1	0	0
Odolov	3	0	0	0	0	0	0	0
Olomouc	1	0	0	0	0	1	0	1
Opava	2	0	0	0	0	3	0	0
Oráčov	7	0	0	0	0	0	0	0
Ostrava	0	0	0	0	0	0	0	0
Ostrov	0	0	0	0	0	0	0	0
Pardubice	14	0	0	0	0	0	0	0
Plzeň	0	0	0	0	0	0	0	0
Praha Pankrác	7	1	0	0	1	0	1	0
Praha Ruzyně	3	0	0	0	0	0	1	1
Příbram	0	0	0	0	0	0	0	0
Rapotice	0	0	0	0	0	0	0	0
Rýnovice	2	0	3	0	2	0	0	0
Stráž pod Ralskem	9	0	0	0	0	0	0	0
Světlá nad Sázavou	0	0	0	0	0	0	0	0
Teplice	0	0	1	0	0	0	0	0
Valdice	0	0	0	0	0	0	0	0
Vinařice	0	0	0	0	0	0	0	0
Všehrdy	0	0	0	0	0	0	0	0
Znojmo	0	0	0	0	0	0	0	0
Úhrnem	86	1	11	0	11	5	2	3
Celkem	87		11		16		5	

XII. Počet eskortovaných osob (pohyby vězňů) za:

květen 2024

Vysílací organizační jednotky	Typ eskorty			Propustka na pracoviště
	Přímá	Dálková	Na propustku	
Bělušice	3	40	136	1 847
Brno	3	225	198	0
Břeclav	0	30	97	258
České Budějovice	2	78	126	0
Heřmanice	1	17	154	1 347
Horní Slavkov	3	75	406	354
Hradec Králové	3	117	167	0
Jiřice	3	55	110	3 740
Karviná	0	10	27	0
Kuřim	0	36	139	408
Kynšperk nad Ohří	2	73	64	1 525
Liberec	0	102	134	408
Litoměřice	1	187	243	0
Mírov	3	10	29	0
Nové Sedlo	3	55	208	2 006
Odolov	0	21	36	2 059
Olomouc	2	151	187	0
Opava	0	7	251	460
Oráčov	1	32	65	268
Ostrava	2	236	316	310
Ostrov	7	108	2 031	24
Pardubice	1	51	138	1 243
Plzeň	4	144	293	773
Praha Pankrác	8	348	525	0
Praha Ruzyně	11	197	712	3
Příbram	1	41	101	1 241
Rapotice	4	77	304	1 663
Rýnovice	2	26	78	1 394
Stráž pod Ralskem	1	41	203	3 851
Světlá nad Sázavou	2	70	113	2 250
Teplice	3	103	156	0
Valdice	3	37	30	34
Vinařice	3	56	101	1 600
Všehrady	0	27	142	1 163
Znojmo	1	20	54	852
Celkem	83	2 903	8 074	31 081




































XIII. Stavy cizích státních příslušníků k:

31.05.2024

Organizační jednotky	OBVINĚNÍ							ODSOUZENÍ														CHOVANCÍ		Vězni celkem	Rozdíl k 30.04.		
	Dospělí		Mladiství		Úhrnem		Celkem obvinění	Ostraha nízký		Ostraha střední		Ostraha vysoký		Ostraha neumístěno		Zvýšená ostraha		Mladiství		Úhrnem		Celkem odsouzení	v detenčním ústavu				
	M	Ž	M	Ž	M	Ž		M	Ž	M	Ž	M	Ž	M	Ž	M	Ž	M	Ž	M	Ž		M	Ž	M	Ž	
Bělušice					0	0	0			3		58									61	0	61			61	-4
Brno	41	2			41	2	43		1	5		6		6							17	1	18			61	7
<i>Brno - nemoc./detence</i>	3				3	0	3														0	0	0	1	0	4	-1
Břeclav	1				1	0	1	5		4		4									13	0	13			14	0
České Budějovice	12				12	0	12	1		1		1									3	0	3			15	-1
Heřmanice					0	0	0			1		23						1			25	0	25			25	-1
Horní Slavkov					0	0	0			2		40									42	0	42			42	6
Hradec Králové	24				24	0	24	7		1		1									9	0	9			33	2
Jiřice					0	0	0	1		15		29									45	0	45			45	-1
Karviná					0	0	0					1				5					6	0	6			6	0
Kuřim					0	0	0			10		16									26	0	26			26	1
Kynšperk nad Ohří					0	0	0			15		47									62	0	62			62	6
Liberec	17				17	0	17			3		7									10	0	10			27	1
Litoměřice	26		1		27	0	27			3		4	1	3							10	1	11			38	7
Mírov					0	0	0			1		8				44					53	0	53			53	-3
Nové Sedlo					0	0	0			17	1	13	2								30	3	33			33	3
Odolov					0	0	0	8		11											19	0	19			19	-1
Olomouc	20				20	0	20					1	2								1	2	3			23	0
Opava					0	0	0				2		6				1				0	9	9	2	0	11	-1
Oráčov					0	0	0					36									36	0	36			36	0
Ostrava	11	2			11	2	13	1		3	2	1		1							6	2	8			21	-2
Ostrov	12				12	0	12		1	38		42									80	1	81			93	2
Pardubice					0	0	0			9		20						1			30	0	30			30	-1
Plzeň	23	2	1		24	2	26			14		70		2		2					88	0	88			114	-4
Praha Pankrác	147	10			147	10	157	10		5	2	36	2	3		1					55	4	59			216	-7
<i>Praha Pankrác - nemoc./detence</i>	1				1	0	1					2									2	0	2	2	0	5	1
Praha Ruzyně	71	2			71	2	73	1		11	3	8	1	2							22	4	26			99	0
Příbram					0	0	0	1		8		32									41	0	41			41	1
Rapotice					0	0	0	2		29		18									49	0	49			49	-2
Rýnovice					0	0	0			4		23									27	0	27			27	0
Stráž pod Ralskem					0	0	0			11		29									40	0	40			40	-4
Světlá nad Sázavou					0	0	0		1		11		29				1				0	42	42			42	1
Teplice	10				10	0	10					2		1							3	0	3			13	2
Valdice					0	0	0					32				60					92	0	92			92	-1
Vinařice					0	0	0			6		74									80	0	80			80	5
Všehrady					0	0	0	8		5		14						2			29	0	29			29	0
Znojmo	1				1	0	1					2									2	0	2			3	1
Úhrnem	420	18	2	0	422	18	440	45	3	235	21	700	43	18	0	112	2	4	0	1 114	69	1 183	5	0	1 628		
Celkem	438		2		440		440	48		256		743		18		114		4		1 183		1 183	5		1 628	12	

XIV. Stavy vězněných cizinců podle státní příslušnosti k:

31.05.2024

Státní příslušnost		Obvinění			Odsouzení			Trest vyhoštění	Chovanci	Celkem
		muž	žena	úhrnem	muž	žena	úhrnem			
Belgie	 Sch.	0	0	0	0	0	0	0	0	0
Bulharsko	 Sch.	8	0	8	28	0	28	12	0	36
Dánsko	 Sch.	0	0	0	0	0	0	0	0	0
Estonsko	 Sch.	0	0	0	0	0	0	0	0	0
Finsko	 Sch.	0	0	0	0	0	0	0	0	0
Francie	 Sch.	3	0	3	2	0	2	1	0	5
Chorvatsko	 Sch.	0	0	0	4	3	7	6	0	7
Irsko	 Sch.	0	0	0	1	0	1	0	0	1
Itálie	 Sch.	3	0	3	0	1	1	1	0	4
Island	 Sch.	0	0	0	0	0	0	0	0	0
Kypr	 Sch.	0	0	0	0	0	0	0	0	0
Litva	 Sch.	5	0	5	12	0	12	11	0	17
Lotyšsko	 Sch.	0	0	0	6	1	7	4	0	7
Lucembursko	 Sch.	0	0	0	0	0	0	0	0	0
Maďarsko	 Sch.	6	0	6	9	0	9	3	0	15
Malta	 Sch.	0	0	0	0	0	0	0	0	0
Nizozemsko	 Sch.	4	0	4	1	0	1	0	0	5
Norsko	 Sch.	0	0	0	0	0	0	0	0	0
Polsko	 Sch.	26	1	27	58	3	61	24	0	88
Portugalsko	 Sch.	0	0	0	0	0	0	0	0	0
Rakousko	 Sch.	1	0	1	1	1	2	1	0	3
Rumunsko	 Sch.	32	1	33	53	1	54	38	0	87
Řecko	 Sch.	0	0	0	2	0	2	0	0	2
Slovensko	 Sch.	55	3	58	382	31	413	75	4	475
Slovinsko	 Sch.	0	0	0	0	0	0	0	0	0
Spolková rep. Německo	 Sch.	5	0	5	5	0	5	1	0	10
Španělsko	 Sch.	0	0	0	0	0	0	0	0	0
Švédsko	 Sch.	0	0	0	0	1	1	1	0	1
Švýcarsko	 Sch.	0	0	0	0	0	0	0	0	0
Velká Británie	 Sch.	0	0	0	0	0	0	0	0	0
Rusko	 Sch.	7	0	7	21	1	22	11	0	29
Ukrajina	 Sch.	103	6	109	212	10	222	81	0	331
Vietnam	 Sch.	21	3	24	86	7	93	39	0	117
Ostatní	 Sch.	143	4	147	231	9	240	160	1	388
Celkem	 Sch.	422	18	440	1 114	69	1 183	469	5	1 628



Státy Evropské unie
Státy Schengenské smlouvy

XV. Celkový počet nenastoupených trestů do:

31.05.2024

Organizační jednotky	Počet dokumentů NVT	Počet osob
Bělušice		
Brno	420	349
Břeclav		
České Budějovice	189	157
Heřmanice		
Horní Slavkov		
Hradec Králové	252	227
Jiřice		
Karviná		
Kuřim		
Kynšperk nad Ohří		
Liberec	151	124
Litoměřice	330	283
Mírov		
Nové Sedlo		
Odolov		
Olomouc	188	163
Opava		
Oráčov	1	1
Ostrava	356	299
Ostrov	125	110
Pardubice	1	1
Plzeň	167	143
Praha Pankrác	437	406
Praha Ruzyně	334	289
Příbram		
Rapotice		
Rýnovice		
Stráž pod Ralskem		
Světlá nad Sázavou	3	2
Teplice	124	98
Valdice		
Vinařice		
Všehrdy		
Znojmo	1	1
Celkem	3 079	2 653

NVT - nařízení výkonu trestu