



## STATISTICKÉ ÚDAJE

o stavu a složení vězňených osob ve vazebních věznicích, věznicích a ústavech pro výkon zabezpečovací detence  
Vězeňské služby České republiky za měsíc  
**Duben 2024**

### Obsahuje:

- I. Celkové stavy vězňených osob
- II. Stav využití ubytovacích kapacit
- III. Počet vazebně stíhaných osob
- IV. Počet vazebně stíhaných osob podle délky vazby
- V. Počet odsouzených v jednotlivých typech věznic
- VI. Počet odsouzených podle nařízené délky trestu
- VII. Příjem vězňených osob
- VIII. Propouštění vězňených osob
- IX. Počet schválených návrhů na podmíněné propuštění
- X. Počet převodů mezi omezeními osobní svobody
- XI. Počet schválených návrhů na přerušeni trestu
- XII. Počet eskortovaných osob
- XIII. Stavy cizích státních příslušníků
- XIV. Stavy vězňených cizinců podle státní příslušnosti
- XV. Celkový počet nenastoupených trestů

## I. Celkové stavy vězňených osob k:

30.04.2024

Organizační jednotky	OBVINĚNÍ							ODSOUZENÍ														CHOVANCÍ		Vězni celkem	Rozdíl k 31.03.		
	Dospělí		Mladiství		Úhrnem		Celkem obvinění	Ostraha nízký		Ostraha střední		Ostraha vysoký		Ostraha neumístěno		Zvýšená ostraha		Mladiství		Úhrnem		Celkem odsouzení	v detenčním ústavu				
	M	Ž	M	Ž	M	Ž		M	Ž	M	Ž	M	Ž	M	Ž	M	Ž	M	Ž	M	Ž		M			Ž	M
Bělušice					0	0	0			113		480								593	0	593			593	12	
Brno	159	7	3	1	162	8	170	6	7	93	7	72	1	29	1	2		1	203	16	219			389	9		
<i>Brno - nemoc./detence</i>	7				7	0	7			7	2	15	1			6			28	3	31	31	11	80	2		
Břeclav	13				13	0	13	92		99		82		1					274	0	274			287	2		
České Budějovice	44	3	3		47	3	50	4		64	6	39	7	5	2				112	15	127			177	-4		
Heřmanice					0	0	0			142		638					19		799	0	799			799	-22		
Horní Slavkov					0	0	0			49		639				2			690	0	690			690	1		
Hradec Králové	118	4			118	4	122	105	1	31	4	12	13	14	3			162	21	183			305	-16			
Jiřice					0	0	0	29		168		629							826	0	826			826	-9		
Karviná					0	0	0			45		30				95			170	0	170			170	1		
Kuřim					0	0	0			145		360							505	0	505			505	-20		
Kynšperk nad Ohří					0	0	0			192		572							764	0	764			764	-1		
Liberec	65	7	3		68	7	75	2	71	3	121	1	17	1	7			216	7	223			298	20			
Litoměřice	106	9	1		107	9	116	7	1	51	8	56	3	50	8	1	3	168	20	188			304	17			
Mírov					0	0	0			22		83				343			448	0	448			448	-4		
Nové Sedlo					0	0	0	20		173	63	208	123					401	186	587			587	3			
Odolov					0	0	0	85		192								277	0	277			277	-5			
Olomouc	95	17	1		96	17	113	3	1	85	3	30	12	8				126	16	142			255	-4			
Opava					0	0	0	28	26	83		68				26		26	205	231	48	0	279	5			
Oráčov					0	0	0			30		504						534	0	534			534	-10			
Ostrava	186	14	10		196	14	210	2	2	64	21	86	7	16	1	3		171	31	202			412	7			
Ostrov	43	3			43	3	46	2	282	1	684	1	13	3				979	7	986			1 032	16			
Pardubice					0	0	0	15		197		489				9		710	0	710			710	14			
Plzeň	105	10			105	10	115	7	3	144	7	897	1	21	1	43		1 112	12	1 124			1 239	-6			
Praha Pankrác	281	28	1		282	28	310	28	4	178	9	435	11	51	6			692	30	722			1 032	-15			
<i>Praha Pankrác - nemoc./detence</i>	5				5	0	5	2		7	1	26	1	1	4			40	2	42	23	0	70	15			
Praha Ruzyně	170	8	1		171	8	179	6	24	155	133	150	28	12	3	3		326	188	514			693	-4			
Příbram					0	0	0	22		85		525						632	0	632			632	-14			
Rapotice					0	0	0	55		329		346						730	0	730			730	-14			
Rýnovice					0	0	0			82		369						451	0	451			451	-16			
Stráž pod Ralskem					0	0	0			198		512						710	0	710			710	0			
Světlá nad Sázavou		1			0	1	1		111		247		427			20	5	0	810	810			811	9			
Teplice	51	2	1		52	2	54	1	32	9	24	7	18				589	74	17	91			145	7			
Valdice					0	0	0			13		395						997	0	997			997	-4			
Vinařice					0	0	0			100		801						901	0	901			901	48			
Všehrady					0	0	0	87		162		222		6			37	514	0	514			514	-2			
Znojmo	9				9	0	9			37		130						167	0	167			176	8			
Úhrnem	1 457	113	24	1	1 481	114	1 595	575	187	3 863	607	10 661	712	262	29	1 098	46	69	5	16 528	1 586		18 114	102	11	19 822	
<b>Celkem</b>	<b>1 570</b>		<b>25</b>		<b>1 595</b>		<b>1 595</b>	<b>762</b>		<b>4 470</b>		<b>11 373</b>		<b>291</b>		<b>1 144</b>		<b>74</b>		<b>18 114</b>			<b>18 114</b>	<b>113</b>		<b>19 822</b>	<b>26</b>

## II. Stav využití ubytovacích kapacit k:

30.04.2024

Organizační jednotky	UBYTOVACÍ KAPACITA			STAV			VYUŽITELNOST v %		
	4 m <sup>2</sup> /osobu			obviněných	odsouzených	celkem	pro VV	pro VTOS	celkem
	pro VV	pro VTOS	celkem						
Bělušice		568	568	0	593	593	-	104,40%	104,40%
Brno	167	242	409	170	219	389	101,80%	90,50%	95,11%
Břeclav	23	300	323	13	274	287	56,52%	91,33%	88,85%
České Budějovice	81	157	238	50	127	177	61,73%	80,89%	74,37%
Heřmanice	-	675	675	0	799	799	-	118,37%	118,37%
Horní Slavkov	-	713	713	0	690	690	-	96,77%	96,77%
Hradec Králové	131	221	352	122	183	305	93,13%	82,81%	86,65%
Jiřice	-	769	769	0	826	826	-	107,41%	107,41%
Karviná	-	191	191	0	170	170	-	89,01%	89,01%
Kuřim	-	490	490	0	505	505	-	103,06%	103,06%
Kynšperk nad Ohří	-	818	818	0	764	764	-	93,40%	93,40%
Liberec	87	225	312	75	223	298	86,21%	99,11%	95,51%
Litoměřice	128	214	342	116	188	304	90,63%	87,85%	88,89%
Mírov	-	381	381	0	448	448	-	117,59%	117,59%
Nové Sedlo	-	583	583	0	587	587	-	100,69%	100,69%
Odolov	-	325	325	0	277	277	-	85,23%	85,23%
Olomouc	120	144	264	113	142	255	94,17%	98,61%	96,59%
Opava	-	243	243	0	231	231	-	95,06%	95,06%
Oráčov	-	464	464	0	534	534	-	115,09%	115,09%
Ostrava	245	222	467	210	202	412	85,71%	90,99%	88,22%
Ostrov	50	1 035	1 085	46	986	1 032	92,00%	95,27%	95,12%
Pardubice	-	660	660	0	710	710	-	107,58%	107,58%
Plzeň	143	1 039	1 182	115	1 124	1 239	80,42%	108,18%	104,82%
Praha Pankrác	372	749	1 121	310	722	1 032	83,33%	96,40%	92,06%
Praha Ruzyně	188	547	735	179	514	693	95,21%	93,97%	94,29%
Příbram	-	868	868	0	632	632	-	72,81%	72,81%
Rapotice	-	741	741	0	730	730	-	98,52%	98,52%
Rýnovice	-	424	424	0	451	451	-	106,37%	106,37%
Stráž pod Ralskem	-	633	633	0	710	710	-	112,16%	112,16%
Světlá nad Sázavou	2	936	938	1	810	811	50,00%	86,54%	86,46%
Teplice	65	70	135	54	91	145	83,08%	130,00%	107,41%
Valdice	-	1 021	1 021	0	997	997	-	97,65%	97,65%
Vinařice	-	854	854	0	901	901	-	105,50%	105,50%
Všehrady	-	540	540	0	514	514	-	95,19%	95,19%
Znojmo	10	146	156	9	167	176	90,00%	114,38%	112,82%
<b>Věznice úhrnem</b>	<b>1 812</b>	<b>18 208</b>	<b>20 020</b>	<b>1 583</b>	<b>18 041</b>	<b>19 624</b>	<b>87,36%</b>	<b>99,08%</b>	<b>98,02%</b>
<i>Brno nemocnice</i>	-	113	113	7	31	38	-	27,43%	33,63%
<i>Praha Pankrác nem.</i>	-	97	97	5	42	47	-	43,30%	48,45%
<i>Brno detenční ústav</i>	-	47	47	-	42	42	-	89,36%	89,36%
<i>Opava detenční ústav</i>	-	50	50	-	48	48	-	96,00%	96,00%
<i>Praha Pankrác detenční ústav</i>	-	28	28	-	23	23	-	82,14%	82,14%
<b>Celkem</b>	<b>1 812</b>	<b>18 543</b>	<b>20 355</b>	<b>1 595</b>	<b>18 227</b>	<b>19 822</b>	<b>88,02%</b>	<b>98,30%</b>	<b>97,38%</b>

### III. Počet vazebně stíhaných osob k: 30.04.2024

Druh vazby	Občané ČR			Cizinci			Celkem
	Muži	Ženy	Úhrnem	Muži	Ženy	Úhrnem	
Předběžná vazba	3	0	3	31	1	32	35
Vydávací vazba	0	0	0	1	0	1	1
Předávací vazba	1	1	2	5	0	5	7
Vyhošťovací vazba	0	0	0	5	0	5	5
Uznávací vazba	0	0	0	0	0	0	0
Vazba	1 046	92	1 138	389	20	409	1 547
<b>Celkem obvinění</b>	<b>1 050</b>	<b>93</b>	<b>1 143</b>	<b>431</b>	<b>21</b>	<b>452</b>	<b>1 595</b>

### IV. Počet vazebně stíhaných osob podle délky vazby k: 30.04.2024

Druh vazby	Délka vazby do						Nad	Celkem
	2 měs.	4 měs.	6 měs.	9 měs.	1 roku	2 let	2 roky	
Předběžná vazba	18	7	5	1	1	3	0	35
Vydávací vazba	0	1	0	0	0	0	0	1
Předávací vazba	7	0	0	0	0	0	0	7
Vyhošťovací vazba	3	1	1	0	0	0	0	5
Uznávací vazba	0	0	0	0	0	0	0	0
Vazba	548	328	174	220	115	149	13	1 547
<b>Celkem obvinění</b>	<b>576</b>	<b>337</b>	<b>180</b>	<b>221</b>	<b>116</b>	<b>152</b>	<b>13</b>	<b>1 595</b>
	<b>36,11%</b>	<b>21,13%</b>	<b>11,29%</b>	<b>13,86%</b>	<b>7,27%</b>	<b>9,53%</b>	<b>0,82%</b>	<b>100,00%</b>

V. Počet odsouzených v jednotlivých typech věznic k: 30.04.2024

Typ věznice	O b ě a n ě Ā R			C i z i n c i			Celkem
	Muži	Ženy	Úhrnem	Muži	Ženy	Úhrnem	
Ostraha nízký	537	186	723	38	1	39	762
Ostraha střední	3 634	585	4 219	229	22	251	4 470
Ostraha vysoký	9 975	670	10 645	686	42	728	11 373
Ostraha neumišřeno	242	28	270	20	1	21	291
Zvýšená ostraha	984	43	1 027	114	3	117	1 144
<b>Dospělí úhrnem</b>	<b>15 372</b>	<b>1 512</b>	<b>16 884</b>	<b>1 087</b>	<b>69</b>	<b>1 156</b>	<b>18 040</b>
Mladiství	66	5	71	3	0	3	74
Detence	97	11	108	5	0	5	113
<b>Celkem</b>	<b>15 535</b>	<b>1 528</b>	<b>17 063</b>	<b>1 095</b>	<b>69</b>	<b>1 164</b>	<b>18 227</b>

VI. Počet odsouzených podle nařizené délky trestu k: 30.04.2024

Délka trestu	Muži	Ženy	Celkem	V %
Do 3 měsíců	225	41	266	1,46%
3 - 6 měsíců	1 196	200	1 396	7,66%
6 - 9 měsíců	1 366	210	1 576	8,65%
9 - 12 měsíců	2 380	287	2 667	14,63%
1 - 2 roky	3 531	290	3 821	20,96%
2 - 3 roky	2 634	188	2 822	15,48%
3 - 5 let	2 175	132	2 307	12,66%
5 - 7 let	1 086	71	1 157	6,35%
7 - 10 let	953	81	1 034	5,67%
10 - 15 let	551	42	593	3,25%
15 - 20 let	291	34	325	1,78%
Nad 20 let	95	7	102	0,56%
Doživotí	45	3	48	0,26%
Detence	102	11	113	0,62%
<b>Celkem</b>	<b>16 630</b>	<b>1 597</b>	<b>18 227</b>	<b>100,00%</b>

Organizační jednotky	Pohlaví	Dodání policií		Celkem	Z občanského života		Celkem	Návrat po útěku		Celkem	Návrat z přešlání VTOS dle § 325		Celkem	Převzetí z ciziny		Celkem	Příjem do detence	Suma příjmů		
		vazba	trest		vazba	trest		vazba	trest		vazba	trest		vazba	trest				vazba	trest
Bělušice	M	0	0	0	0	0	0	0	0	0	0	0	0	0	0	0	0	0		
	Ž	0	0	0	0	0	0	0	0	0	0	0	0	0	0	0	0	0		
Brno	M	37	33	70	0	22	22	0	0	0	0	1	1	0	0	0	2	95		
	Ž	3	1	4	0	5	5	0	0	0	0	0	0	0	0	0	0	9		
Břeclav	M	3	0	3	0	0	0	0	0	0	0	0	0	0	0	0	0	3		
	Ž	0	0	0	0	0	0	0	0	0	0	0	0	0	0	0	0	0		
České Budějovice	M	12	13	25	0	6	6	0	0	0	0	0	0	0	0	0	0	31		
	Ž	2	1	3	0	2	2	0	0	0	0	1	1	0	0	0	0	6		
Heřmanice	M	0	0	0	0	0	0	0	0	0	0	0	0	0	0	0	0	0		
	Ž	0	0	0	0	0	0	0	0	0	0	0	0	0	0	0	0	0		
Horní Slavkov	M	0	0	0	0	0	0	0	0	0	0	0	0	0	0	0	0	0		
	Ž	0	0	0	0	0	0	0	0	0	0	0	0	0	0	0	0	0		
Hradec Králové	M	21	21	42	0	19	19	0	1	1	0	0	0	0	0	0	0	62		
	Ž	1	4	5	0	2	2	0	0	0	0	0	0	0	0	0	0	7		
Jičice	M	0	0	0	0	0	0	0	0	0	0	0	0	0	0	0	0	0		
	Ž	0	0	0	0	0	0	0	0	0	0	0	0	0	0	0	0	0		
Karviná	M	0	0	0	0	0	0	0	0	0	0	0	0	0	0	0	0	0		
	Ž	0	0	0	0	0	0	0	0	0	0	0	0	0	0	0	0	0		
Kulim	M	0	0	0	0	0	0	0	0	0	0	0	0	0	0	0	0	0		
	Ž	0	0	0	0	0	0	0	0	0	0	0	0	0	0	0	0	0		
Kynšperk nad Ohří	M	0	0	0	0	0	0	0	0	0	0	0	0	0	0	0	0	0		
	Ž	0	0	0	0	0	0	0	0	0	0	0	0	0	0	0	0	0		
Liberec	M	21	17	38	0	13	13	0	1	1	0	0	0	0	0	0	0	52		
	Ž	3	2	5	0	3	3	0	0	0	0	0	0	0	0	0	0	8		
Litoměřice	M	31	26	57	0	32	32	0	0	0	0	0	0	0	0	0	0	89		
	Ž	6	4	10	0	6	6	0	0	0	0	0	0	0	0	0	0	16		
Mírov	M	0	0	0	0	0	0	0	0	0	0	0	0	0	0	0	0	0		
	Ž	0	0	0	0	0	0	0	0	0	0	0	0	0	0	0	0	0		
Nové Sedlo	M	0	0	0	0	0	0	0	0	0	0	0	0	0	0	0	0	0		
	Ž	0	0	0	0	0	0	0	0	0	0	0	0	0	0	0	0	0		
Odolov	M	0	0	0	0	0	0	0	1	1	0	0	0	0	0	0	0	1		
	Ž	0	0	0	0	0	0	0	0	0	0	0	0	0	0	0	0	0		
Olomouc	M	16	18	34	0	19	19	0	0	0	0	0	0	0	0	0	0	53		
	Ž	3	0	3	0	0	0	0	0	0	0	0	0	0	0	0	0	3		
Opava	M	0	0	0	0	0	0	0	0	0	0	0	0	0	0	0	0	0		
	Ž	0	0	0	0	0	0	0	0	0	0	0	0	0	0	0	0	0		
Oráčov	M	0	0	0	0	0	0	0	0	0	0	0	0	0	0	0	0	0		
	Ž	0	0	0	0	0	0	0	0	0	0	0	0	0	0	0	0	0		
Ostrava	M	48	38	86	0	21	21	0	0	0	0	0	0	0	0	0	0	107		
	Ž	3	2	5	0	1	1	0	0	0	0	0	0	0	0	0	0	6		
Ostrov	M	14	10	24	0	12	12	0	0	0	0	0	0	0	0	0	0	36		
	Ž	1	1	2	0	3	3	0	0	0	0	1	1	0	0	0	0	6		
Pardubice	M	0	0	0	0	0	0	0	0	0	0	0	0	0	0	0	0	0		
	Ž	0	0	0	0	0	0	0	0	0	0	0	0	0	0	0	0	0		
Plzeň	M	18	18	36	0	9	9	0	0	0	0	0	0	0	0	1	1	46		
	Ž	1	0	1	0	2	2	0	0	0	0	0	0	0	0	0	0	3		
Praha Pankrác	M	49	33	82	0	17	17	0	0	0	0	0	0	0	0	0	0	99		
	Ž	5	9	14	0	1	1	0	0	0	0	0	0	0	0	0	0	15		
Praha Ruzyně	M	22	26	48	0	17	17	0	0	0	0	0	0	0	0	0	0	65		
	Ž	3	5	8	0	5	5	0	0	0	0	0	0	0	0	0	0	13		
Příbram	M	0	0	0	0	0	0	0	0	0	0	0	0	0	0	0	0	0		
	Ž	0	0	0	0	0	0	0	0	0	0	0	0	0	0	0	0	0		
Rapotice	M	0	0	0	0	0	0	0	0	0	0	0	0	0	0	0	0	0		
	Ž	0	0	0	0	0	0	0	0	0	0	0	0	0	0	0	0	0		
Rýnovice	M	0	0	0	0	0	0	0	0	0	0	0	0	0	0	0	0	0		
	Ž	0	0	0	0	0	0	0	0	0	0	0	0	0	0	0	0	0		
Stráž pod Ralskem	M	0	0	0	0	0	0	0	0	0	0	0	0	0	0	0	0	0		
	Ž	0	0	0	0	0	0	0	0	0	0	0	0	0	0	0	0	0		
Světlá nad Sázavou	M	0	0	0	0	0	0	0	0	0	0	0	0	0	0	0	0	0		
	Ž	0	0	0	0	0	0	0	0	0	0	0	0	0	0	0	0	0		
Teplice	M	16	11	27	0	10	10	0	0	0	0	0	0	0	0	0	0	37		
	Ž	1	2	3	0	0	0	0	0	0	0	0	0	0	0	0	0	3		
Valdice	M	0	0	0	0	0	0	0	0	0	0	0	0	0	0	0	0	0		
	Ž	0	0	0	0	0	0	0	0	0	0	0	0	0	0	0	0	0		
Vinařice	M	0	1	1	0	0	0	0	0	0	0	0	0	0	0	0	0	1		
	Ž	0	0	0	0	0	0	0	0	0	0	0	0	0	0	0	0	0		
Všehrdy	M	0	0	0	0	0	0	0	0	0	0	0	0	0	0	0	0	0		
	Ž	0	0	0	0	0	0	0	0	0	0	0	0	0	0	0	0	0		
Znojmo	M	1	0	1	0	0	0	0	0	0	0	0	0	0	0	0	0	1		
	Ž	0	0	0	0	0	0	0	0	0	0	0	0	0	0	0	0	0		
Úhřetov	M	309	265	574	0	197	197	0	3	3	0	1	1	0	1	1	2	778		
	Ž	32	31	63	0	30	30	0	0	0	0	2	2	0	0	0	0	95		
<b>Celkem</b>		<b>341</b>	<b>296</b>	<b>637</b>	<b>0</b>	<b>227</b>	<b>227</b>	<b>0</b>	<b>3</b>	<b>3</b>	<b>0</b>	<b>3</b>	<b>3</b>	<b>0</b>	<b>1</b>	<b>1</b>	<b>2</b>	<b>873</b>		



## IX. Počet schválených návrhů na podmíněné propuštění za:

duben 2024

Typ věznice	Pohlaví	Bez dohledu			S dohledem		
		Návrhy		Celkem	Návrhy		Celkem
		Ředitele	Ostatní*		Ředitele	Ostatní*	
Nízký	M	0	20	20	0	23	23
	Ž	0	2	2	0	14	14
Střední	M	1	28	29	2	47	49
	Ž	0	3	3	0	15	15
Vysoký	M	0	13	13	1	40	41
	Ž	0	1	1	0	11	11
Zvýšená ostraha	M	0	0	0	0	2	2
	Ž	0	0	0	0	0	0
ML	M	0	0	0	0	0	0
	Ž	0	0	0	0	0	0
Úhrnem	M	1	61	62	3	112	115
	Ž	0	6	6	0	40	40
<b>Celkem</b>		<b>1</b>	<b>67</b>	<b>68</b>	<b>3</b>	<b>152</b>	<b>155</b>

Počty obsahují i pravomocně schválené návrhy o podmíněné propuštění (s/bez dohledu) osob, které byly podmíněně propuštěné a převedené do dalšího omezení osobní svobody.

\*Ostatní zahrnuje: žádost vězně, návrh státního zástupce, návrh zájmového sdružení občanů, připojení ředitele k žádosti vězně, žádost vězně s kladným stanoviskem ředitele.

## X. Počet převodů mezi omezeními osobní svobody za:

duben 2024

Druh převodu	Muži	Ženy	Celkem
Převod z VV do VTOS	224	19	243
Převod z VTOS do VV	6	1	7
Převod z VV do detence	0	0	0
Převod z VTOS do detence	1	0	1
Převod z detence do VV	0	0	0
Převod z detence do VTOS	0	0	0
<b>Celkem</b>	<b>231</b>	<b>20</b>	<b>251</b>

VV - výkon vazby

VTOS - výkon trestu odnětí svobody



**XI. Počet schválených návrhů na přerušení trestu za:**

**duben 2024**

Organizační jednotky	Ředitelem						Zdravotní důvody	
	§ 56/1		§ 56/2		§ 56/3		§ 325/1	
	muž	žena	muž	žena	muž	žena	muž	žena
Bělušice	3	0	2	0	0	0	0	0
Brno	17	0	0	0	1	0	0	0
Břeclav	4	0	0	0	0	0	0	0
České Budějovice	0	0	0	0	0	0	0	0
Heřmanice	1	0	0	0	1	0	0	0
Horní Slavkov	1	0	0	0	0	0	0	0
Hradec Králové	5	0	1	0	1	0	0	0
Jiřice	10	0	2	0	2	0	0	0
Karviná	0	0	1	0	0	0	0	0
Kuřim	0	0	0	0	0	0	0	0
Kynšperk nad Ohří	3	0	0	0	1	0	0	0
Liberec	3	0	0	0	1	0	0	0
Litoměřice	8	0	0	0	0	0	0	1
Mírov	2	0	0	0	0	0	0	0
Nové Sedlo	1	2	0	1	1	2	0	0
Odolov	2	0	0	0	0	0	0	0
Olomouc	8	0	0	0	0	0	0	0
Opava	2	2	0	1	0	0	0	0
Oráčov	5	0	0	0	0	0	0	0
Ostrava	3	0	0	0	0	0	0	0
Ostrov	0	0	0	0	0	0	0	0
Pardubice	6	0	0	0	2	0	0	0
Plzeň	5	0	0	0	0	0	0	0
Praha Pankrác	5	0	1	0	3	0	1	0
Praha Ruzyně	0	1	1	0	1	0	0	0
Příbram	0	0	0	0	0	0	0	0
Rapotice	2	0	1	0	0	0	0	0
Rýnovice	9	0	0	0	4	0	0	0
Stráž pod Ralskem	1	0	1	0	0	0	0	0
Světlá nad Sázavou	0	2	0	0	0	0	0	0
Teplice	2	0	1	0	0	0	0	0
Valdice	0	0	0	0	0	0	0	0
Vinařice	0	0	0	0	0	0	0	0
Všehrdy	1	0	0	0	0	0	0	0
Znojmo	7	0	0	0	0	0	0	0
<b>Úhrnem</b>	<b>116</b>	<b>7</b>	<b>11</b>	<b>2</b>	<b>18</b>	<b>2</b>	<b>1</b>	<b>1</b>
<b>Celkem</b>	<b>123</b>		<b>13</b>		<b>20</b>		<b>2</b>	

## XII. Počet eskortovaných osob (pohyby vězňů) za:

duben 2024

Vysílací organizační jednotky	Typ eskorty			Propustka na pracoviště
	Přímá	Dálková	Na propustku	
Bělušice	2	35	135	1 756
Brno	10	221	195	0
Břeclav	4	39	135	176
České Budějovice	2	80	102	0
Heřmanice	1	33	152	1 573
Horní Slavkov	2	96	274	348
Hradec Králové	7	129	202	0
Jiřice	7	48	82	3 617
Karviná	0	15	34	0
Kuřim	2	49	178	442
Kynšperk nad Ohří	1	102	87	1 416
Liberec	2	98	175	608
Litoměřice	3	226	277	0
Mírov	3	16	29	0
Nové Sedlo	4	55	192	2 038
Odolov	0	27	37	2 143
Olomouc	2	160	212	0
Opava	1	9	270	423
Oráčov	0	64	39	341
Ostrava	4	223	293	250
Ostrov	2	156	2 017	0
Pardubice	5	35	118	1 159
Plzeň	7	143	397	678
Praha Pankrác	11	390	601	1
Praha Ruzyně	15	238	706	0
Příbram	2	41	78	1 209
Rapotice	1	67	254	1 755
Rýnovice	2	36	137	1 241
Stráž pod Ralskem	2	45	232	3 891
Světlá nad Sázavou	5	79	97	2 088
Teplice	2	121	166	0
Valdice	5	54	37	66
Vinařice	6	57	181	1 550
Všehrady	0	49	144	721
Znojmo	0	21	52	793
<b>Celkem</b>	<b>122</b>	<b>3 257</b>	<b>8 317</b>	<b>30 283</b>






























## XIII. Stavy cizích státních příslušníků k:

30.04.2024

Organizační jednotky	OBVINĚNÍ							ODSOUZENÍ													CHOVANCÍ		Vězni celkem	Rozdíl k 31.03.		
	Dospělí		Mladiství		Úhrnem		Celkem obvinění	Ostraha nízký		Ostraha střední		Ostraha vysoký		Ostraha neumístěno		Zvýšená ostraha		Mladiství		Úhrnem		Celkem odsouzení			v detenčním ústavu	
	M	Ž	M	Ž	M	Ž		M	Ž	M	Ž	M	Ž	M	Ž	M	Ž	M	Ž	M	Ž				M	Ž
Bělušice					0	0	0			3		62								65	0	65			65	-2
Brno	42	2			42	2	44			2		6		2						10	0	10			54	-3
Brno - nemoc./detence	2				2	0	2			1	1									1	1	2	1	0	5	3
Břeclav	1				1	0	1	5		4		4								13	0	13			14	0
České Budějovice	14				14	0	14			2										2	0	2			16	2
Heřmanice					0	0	0			1		24					1			26	0	26			26	-1
Horní Slavkov					0	0	0			2		34								36	0	36			36	-3
Hradec Králové	26				26	0	26	4		1										5	0	5			31	-9
Jiřice					0	0	0	1		15		30								46	0	46			46	2
Karviná					0	0	0					1				5				6	0	6			6	0
Kuřim					0	0	0			11		14								25	0	25			25	1
Kynšperk nad Ohří					0	0	0			14		42								56	0	56			56	1
Liberec	17	1			17	1	18			2		4		2						8	0	8			26	4
Litoměřice	24	1			24	1	25			4		1			1					5	1	6			31	6
Mírov					0	0	0			1		9			46					56	0	56			56	-2
Nové Sedlo					0	0	0			14	1	12	3							26	4	30			30	3
Odolov					0	0	0	8		12										20	0	20			20	-7
Olomouc	17				17	0	17			2		1	2	1						4	2	6			23	0
Opava					0	0	0				2		7				1			0	10	10	2	0	12	0
Oráčov					0	0	0			1		35								36	0	36			36	-3
Ostrava	17	2			17	2	19			2	2									2	2	4			23	1
Ostrov	12				12	0	12			33		45		1						79	0	79			91	6
Pardubice					0	0	0			10		20					1			31	0	31			31	1
Plzeň	26	2			26	2	28			12		74		2						90	0	90			118	0
Praha Pankrác	148	10	1		149	10	159	7		6	2	36	1	12						61	3	64			223	-15
Praha Pankrác - nemoc./detence					0	0	0					2								2	0	2	2	0	4	-2
Praha Ruzyně	73	3			73	3	76	2		9	4	5	1			2				18	5	23			99	0
Příbram					0	0	0			9		31								40	0	40			40	2
Rapošice					0	0	0	2		33		16								51	0	51			51	0
Rýnovice					0	0	0			4		23								27	0	27			27	2
Stráž pod Ralskem					0	0	0			10		34								44	0	44			44	4
Světlá nad Sázavou					0	0	0		1		10		28				2			0	41	41			41	5
Teplice	10				10	0	10					1								1	0	1			11	0
Valdice					0	0	0					34					59			93	0	93			93	-5
Vinařice					0	0	0			4		71								75	0	75			75	7
Všehrdy					0	0	0	9		5		14						1		29	0	29			29	1
Znojmo	1				1	0	1					1								1	0	1			2	1
Úhrnem	430	21	1	0	431	21	452	38	1	229	22	686	42	20	1	114	3	3	0	1 090	69	1 159	5	0	1 616	0
Celkem	451		1		452		452	39		251		728		21		117		3		1 159		1 159	5		1 616	0

## XIV. Stavy vězňených cizinců podle státní příslušnosti k:

30.04.2024

Státní příslušnost		Obvinění			Odsouzení			Trest vyhoštění	Chovanci	Celkem
		muž	žena	úhrnem	muž	žena	úhrnem			
Belgie	 Sch.	0	0	0	0	0	0	0	0	0
Bulharsko		7	0	7	27	0	27	10	0	34
Dánsko	 Sch.	0	0	0	0	0	0	0	0	0
Estonsko	 Sch.	0	0	0	0	0	0	0	0	0
Finsko	 Sch.	0	0	0	0	0	0	0	0	0
Francie	 Sch.	3	0	3	2	0	2	1	0	5
Chorvatsko		0	0	0	5	3	8	7	0	8
Irsko		0	0	0	1	0	1	0	0	1
Itálie	 Sch.	2	0	2	0	1	1	1	0	3
Island	 Sch.	0	0	0	0	0	0	0	0	0
Kypr		0	0	0	0	0	0	0	0	0
Litva	 Sch.	4	0	4	11	0	11	11	0	15
Lotyšsko	 Sch.	0	0	0	6	1	7	4	0	7
Lucembursko		0	0	0	0	0	0	0	0	0
Maďarsko	 Sch.	5	0	5	8	0	8	2	0	13
Malta		0	0	0	0	0	0	0	0	0
Nizozemsko		4	0	4	2	0	2	1	0	6
Norsko	 Sch.	0	0	0	0	0	0	0	0	0
Polsko	 Sch.	29	1	30	56	3	59	23	0	89
Portugalsko		0	0	0	0	0	0	0	0	0
Rakousko	 Sch.	0	0	0	1	1	2	1	0	2
Rumunsko		37	1	38	47	1	48	36	0	86
Řecko	 Sch.	0	0	0	2	0	2	0	0	2
Slovensko	 Sch.	53	3	56	380	32	412	73	4	472
Slovinsko		0	0	0	0	0	0	0	0	0
Spolková rep. Německo	 Sch.	4	0	4	4	0	4	1	0	8
Španělsko		0	0	0	0	0	0	0	0	0
Švédsko	 Sch.	0	0	0	0	1	1	1	0	1
Švýcarsko	 Sch.	0	0	0	0	0	0	0	0	0
Velká Británie		0	0	0	0	0	0	0	0	0
Rusko		5	0	5	21	1	22	11	0	27
Ukrajina		100	8	108	207	9	216	81	0	324
Vietnam		24	3	27	88	7	95	38	0	122
Ostatní		154	5	159	222	9	231	152	1	391
<b>Celkem</b>		<b>431</b>	<b>21</b>	<b>452</b>	<b>1 090</b>	<b>69</b>	<b>1 159</b>	<b>454</b>	<b>5</b>	<b>1 616</b>



Sch.

Státy Evropské unie  
Státy Schengenské smlouvy

**XV. Celkový počet nenastoupených trestů do:**

**30.04.2024**

Organizační jednotky	Počet dokumentů NVT	Počet osob
Bělušice		
Brno	411	344
Břeclav		
České Budějovice	207	167
Heřmanice		
Horní Slavkov		
Hradec Králové	254	226
Jiřice		
Karviná		
Kuřim		
Kynšperk nad Ohří		
Liberec	159	131
Litoměřice	338	293
Mírov		
Nové Sedlo		
Odolov		
Olomouc	186	163
Opava		
Oráčov	1	1
Ostrava	350	288
Ostrov	115	100
Pardubice	1	1
Plzeň	157	134
Praha Pankrác	443	414
Praha Ruzyně	335	294
Příbram		
Rapotice		
Rýnovice		
Stráž pod Ralskem		
Světlá nad Sázavou	3	2
Teplice	117	92
Valdice		
Vinařice		
Všehrdy		
Znojmo	1	1
<b>Celkem</b>	<b>3 078</b>	<b>2 651</b>

NVT - nařízení výkonu trestu