



## STATISTICKÉ ÚDAJE

o stavu a složení vězněných osob ve vazebních věznicích, věznicích a ústavech pro výkon zabezpečovací detence  
Vězeňské služby České republiky za měsíc  
**Prosinec 2023**

### Obsahuje:

- I. Celkové stavy vězněných osob
- II. Stav využití ubytovacích kapacit
- III. Počet vazebně stíhaných osob
- IV. Počet vazebně stíhaných osob podle délky vazby
- V. Počet odsouzených v jednotlivých typech věznic
- VI. Počet odsouzených podle nařízené délky trestu
- VII. Příjem vězněných osob
- VIII. Propouštění vězněných osob
- IX. Počet schválených návrhů na podmíněné propuštění
- X. Počet převodů mezi omezeními osobní svobody
- XI. Počet schválených návrhů na přerušování trestu
- XII. Počet eskortovaných osob
- XIII. Stavy cizích státních příslušníků
- XIV. Stavy vězněných cizinců podle státní příslušnosti
- XV. Celkový počet nenastoupených trestů



## II. Stav využití ubytovacích kapacit k:

31.12.2023

Organizační jednotky	UBYTOVACÍ KAPACITA			STAV			VYUŽITELNOST v %		
	4 m <sup>2</sup> /osobu			obviněných	odsouzených	celkem	pro VV	pro VTOS	celkem
	pro VV	pro VTOS	celkem						
Bělušice		570	570	0	549	549	-	96,32%	96,32%
Brno	170	221	391	152	195	347	89,41%	88,24%	88,75%
Břeclav	35	288	323	28	260	288	80,00%	90,28%	89,16%
České Budějovice	81	157	238	48	117	165	59,26%	74,52%	69,33%
Heřmanice	-	681	681	0	791	791	-	116,15%	116,15%
Horní Slavkov	-	713	713	0	695	695	-	97,48%	97,48%
Hradec Králové	131	221	352	101	186	287	77,10%	84,16%	81,53%
Jiřice	-	769	769	0	827	827	-	107,54%	107,54%
Karviná	-	191	191	0	174	174	-	91,10%	91,10%
Kuřim	-	490	490	0	534	534	-	108,98%	108,98%
Kynšperk nad Ohří	-	809	809	0	739	739	-	91,35%	91,35%
Liberec	87	225	312	60	226	286	68,97%	100,44%	91,67%
Litoměřice	127	193	320	115	182	297	90,55%	94,30%	92,81%
Mírov	-	381	381	0	441	441	-	115,75%	115,75%
Nové Sedlo	-	583	583	0	587	587	-	100,69%	100,69%
Odolov	-	325	325	0	286	286	-	88,00%	88,00%
Olomouc	120	144	264	106	108	214	88,33%	75,00%	81,06%
Opava	-	226	226	0	210	210	-	92,92%	92,92%
Oráčov	-	464	464	0	568	568	-	122,41%	122,41%
Ostrava	245	222	467	224	171	395	91,43%	77,03%	84,58%
Ostrov	50	1 035	1 085	46	963	1 009	92,00%	93,04%	93,00%
Pardubice	-	650	650	0	667	667	-	102,62%	102,62%
Plzeň	143	1 039	1 182	110	1 118	1 228	76,92%	107,60%	103,89%
Praha Pankrác	352	788	1 140	322	683	1 005	91,48%	86,68%	88,16%
Praha Ruzyně	188	547	735	177	501	678	94,15%	91,59%	92,24%
Příbram	-	868	868	0	599	599	-	69,01%	69,01%
Rapotice	-	741	741	0	745	745	-	100,54%	100,54%
Rýnovice	-	424	424	0	487	487	-	114,86%	114,86%
Stráž pod Ralskem	-	633	633	0	729	729	-	115,17%	115,17%
Světlá nad Sázavou	2	931	933	2	854	856	100,00%	91,73%	91,75%
Teplice	65	70	135	54	67	121	83,08%	95,71%	89,63%
Valdice	-	1 021	1 021	0	995	995	-	97,45%	97,45%
Vinařice	-	854	854	0	961	961	-	112,53%	112,53%
Všehrdy	-	540	540	0	502	502	-	92,96%	92,96%
Znojmo	10	146	156	10	134	144	100,00%	91,78%	92,31%
<b>Věznice úhrnem</b>	<b>1 806</b>	<b>18 160</b>	<b>19 966</b>	<b>1 555</b>	<b>17 851</b>	<b>19 406</b>	<b>86,10%</b>	<b>98,30%</b>	<b>97,20%</b>
<i>Brno nemocnice</i>	-	113	113	11	20	31	-	17,70%	27,43%
<i>Praha Pankrác nem.</i>	-	97	97	0	18	18	-	18,56%	18,56%
<i>Brno detenční ústav</i>	-	47	47	-	44	44	-	93,62%	93,62%
<i>Opava detenční ústav</i>	-	50	50	-	47	47	-	94,00%	94,00%
<i>Praha Pankrác detenční ústav</i>	-	28	28	-	23	23	-	82,14%	82,14%
<b>Celkem</b>	<b>1 806</b>	<b>18 495</b>	<b>20 301</b>	<b>1 566</b>	<b>18 003</b>	<b>19 569</b>	<b>86,71%</b>	<b>97,34%</b>	<b>96,39%</b>

### III. Počet vazebně stíhaných osob k: 31.12.2023

Druh vazby	Občané ČR			Cizinci			Celkem
	Muži	Ženy	Úhrnem	Muži	Ženy	Úhrnem	
Předběžná vazba	2	1	3	25	0	25	28
Vydávací vazba	0	0	0	4	0	4	4
Předávací vazba	0	0	0	1	1	2	2
Vyhošovací vazba	0	0	0	4	0	4	4
Uznávací vazba	0	0	0	0	0	0	0
Vazba	982	98	1 080	422	26	448	1 528
<b>Celkem obvinění</b>	<b>984</b>	<b>99</b>	<b>1 083</b>	<b>456</b>	<b>27</b>	<b>483</b>	<b>1 566</b>

### IV. Počet vazebně stíhaných osob podle délky vazby k: 31.12.2023

Druh vazby	Délka vazby do						Nad	Celkem
	2 měs.	4 měs.	6 měs.	9 měs.	1 roku	2 let	2 roky	
Předběžná vazba	20	2	1	2	0	3	0	28
Vydávací vazba	3	0	1	0	0	0	0	4
Předávací vazba	2	0	0	0	0	0	0	2
Vyhošovací vazba	4	0	0	0	0	0	0	4
Uznávací vazba	0	0	0	0	0	0	0	0
Vazba	456	383	217	199	134	107	32	1 528
<b>Celkem obvinění</b>	<b>485</b>	<b>385</b>	<b>219</b>	<b>201</b>	<b>134</b>	<b>110</b>	<b>32</b>	<b>1 566</b>
	<b>30,97%</b>	<b>24,58%</b>	<b>13,98%</b>	<b>12,84%</b>	<b>8,56%</b>	<b>7,02%</b>	<b>2,04%</b>	<b>100,00%</b>

V. Počet odsouzených v jednotlivých typech věznic k: 31.12.2023

Typ věznice	O b ě a n é Ā R			C i z i n c i			Celkem
	Muži	Ženy	Úhrnem	Muži	Ženy	Úhrnem	
Ostraha nízký	537	177	714	68	7	75	789
Ostraha střední	3 553	588	4 141	212	21	233	4 374
Ostraha vysoký	9 912	663	10 575	672	38	710	11 285
Ostraha neumiřtěno	191	30	221	24	1	25	246
Zvýšená ostraha	959	44	1 003	115	3	118	1 121
<b>Dospělí úhrnem</b>	<b>15 152</b>	<b>1 502</b>	<b>16 654</b>	<b>1 091</b>	<b>70</b>	<b>1 161</b>	<b>17 815</b>
Mladiství	65	6	71	3	0	3	74
Detence	99	11	110	4	0	4	114
<b>Celkem</b>	<b>15 316</b>	<b>1 519</b>	<b>16 835</b>	<b>1 098</b>	<b>70</b>	<b>1 168</b>	<b>18 003</b>

VI. Počet odsouzených podle nařízené délky trestu k: 31.12.2023

Délka trestu	Muži	Ženy	Celkem	V %
Do 3 měsíců	114	15	129	0,72%
3 - 6 měsíců	619	110	729	4,05%
6 - 9 měsíců	1 646	275	1 921	10,67%
9 - 12 měsíců	1 398	153	1 551	8,62%
1 - 2 roky	3 815	391	4 206	23,36%
2 - 3 roky	2 496	194	2 690	14,94%
3 - 5 let	2 635	169	2 804	15,58%
5 - 7 let	1 374	87	1 461	8,12%
7 - 10 let	1 002	81	1 083	6,02%
10 - 15 let	711	40	751	4,17%
15 - 20 let	330	50	380	2,11%
Nad 20 let	125	10	135	0,75%
Doživotí	46	3	49	0,27%
Detence	103	11	114	0,63%
<b>Celkem</b>	<b>16 414</b>	<b>1 589</b>	<b>18 003</b>	<b>100,00%</b>

## VII. Příjem vězňných osob za:

prosinec 2023

Organizační jednotky	Pohlaví	Dodání policii		Celkem	Z občanského života		Celkem	Návrat po útěku		Celkem	Návrat z přerušeni VTOS dle § 325		Celkem	Převzeti z ciziny		Celkem	Příjem do detence	Suma příjmů
		vazba	trest		vazba	trest		vazba	trest		vazba	trest		vazba	trest			
Bělšice	M	0	0	0	0	0	0	0	0	0	0	0	0	0	0	0		0
	Ž	0	0	0	0	0	0	0	0	0	0	0	0	0	0	0		0
Brno	M	24	26	50	0	20	20	0	0	0	0	0	0	0	0	1	71	
	Ž	2	4	6	0	2	2	0	0	0	0	0	0	0	0	0	8	
Břeclav	M	3	0	3	0	0	0	0	0	0	0	0	0	0	0	0	3	
	Ž	0	0	0	0	0	0	0	0	0	0	0	0	0	0	0	0	
České Budějovice	M	13	10	23	0	8	8	0	0	0	0	0	0	0	0	0	31	
	Ž	0	2	2	0	0	0	0	0	0	0	0	0	0	0	0	2	
Heřmanice	M	0	0	0	0	0	0	0	1	1	0	0	0	0	0	0	1	
	Ž	0	0	0	0	0	0	0	0	0	0	0	0	0	0	0	0	
Horní Slavkov	M	0	0	0	0	0	0	0	0	0	0	0	0	0	0	0	0	
	Ž	0	0	0	0	0	0	0	0	0	0	0	0	0	0	0	0	
Hradec Králové	M	21	15	36	0	15	15	0	1	1	0	1	1	0	0	0	53	
	Ž	0	2	2	0	3	3	0	0	0	0	0	0	0	0	0	5	
Jičice	M	0	0	0	0	0	0	0	0	0	0	0	0	0	0	0	0	
	Ž	0	0	0	0	0	0	0	0	0	0	0	0	0	0	0	0	
Karviná	M	0	0	0	0	0	0	0	0	0	0	0	0	0	0	0	0	
	Ž	0	0	0	0	0	0	0	0	0	0	0	0	0	0	0	0	
Kuřim	M	0	0	0	0	0	0	0	0	0	0	0	0	0	0	0	0	
	Ž	0	0	0	0	0	0	0	0	0	0	0	0	0	0	0	0	
Kynšperk nad Ohří	M	0	0	0	0	0	0	0	0	0	0	0	0	0	0	0	0	
	Ž	0	0	0	0	0	0	0	0	0	0	0	0	0	0	0	0	
Liberec	M	11	14	25	0	9	9	0	1	1	0	0	0	0	0	0	35	
	Ž	0	2	2	0	2	2	0	0	0	0	1	1	0	0	0	5	
Litoměřice	M	20	28	48	0	16	16	0	0	0	0	0	0	0	0	0	64	
	Ž	1	3	4	0	2	2	0	0	0	0	0	0	0	0	0	6	
Mírov	M	0	0	0	0	0	0	0	0	0	0	0	0	0	0	0	0	
	Ž	0	0	0	0	0	0	0	0	0	0	0	0	0	0	0	0	
Nové Sedlo	M	0	0	0	0	0	0	0	0	0	0	0	0	0	0	0	0	
	Ž	0	0	0	0	0	0	0	0	0	0	0	0	0	0	0	0	
Odolov	M	0	0	0	0	0	0	0	0	0	0	0	0	0	0	0	0	
	Ž	0	0	0	0	0	0	0	0	0	0	0	0	0	0	0	0	
Olomouc	M	18	12	30	0	14	14	0	0	0	0	0	0	1	0	1	45	
	Ž	3	5	8	0	3	3	0	0	0	0	0	0	0	0	0	11	
Opava	M	0	0	0	0	0	0	0	0	0	0	0	0	0	0	0	0	
	Ž	0	0	0	0	0	0	0	0	0	0	0	0	0	0	0	0	
Oráčov	M	0	0	0	0	0	0	0	0	0	0	0	0	0	0	0	0	
	Ž	0	0	0	0	0	0	0	0	0	0	0	0	0	0	0	0	
Ostrava	M	37	23	60	0	13	13	0	0	0	0	0	0	0	0	0	73	
	Ž	3	3	6	0	3	3	0	0	0	0	0	0	0	0	0	9	
Ostrov	M	6	12	18	0	3	3	0	0	0	0	0	0	0	0	0	21	
	Ž	0	3	3	0	0	0	0	0	0	0	0	0	0	0	0	3	
Pardubice	M	0	0	0	0	0	0	0	0	0	0	1	1	0	0	0	1	
	Ž	0	0	0	0	0	0	0	0	0	0	0	0	0	0	0	0	
Píseň	M	17	17	34	0	10	10	0	0	0	0	0	0	1	1	0	45	
	Ž	1	4	5	0	1	1	0	0	0	0	0	0	0	0	0	6	
Praha Pankrác	M	52	33	85	0	8	8	0	0	0	0	1	1	0	0	0	94	
	Ž	8	3	11	0	1	1	0	0	0	0	0	0	0	0	0	12	
Praha Ruzyně	M	28	21	49	0	11	11	0	0	0	0	0	0	0	0	0	60	
	Ž	0	4	4	0	3	3	0	0	0	0	0	0	0	0	0	7	
Příbram	M	0	0	0	0	0	0	0	0	0	0	0	0	0	0	0	0	
	Ž	0	0	0	0	0	0	0	0	0	0	0	0	0	0	0	0	
Rapoltice	M	0	0	0	0	0	0	0	0	0	0	0	0	0	0	0	0	
	Ž	0	0	0	0	0	0	0	0	0	0	0	0	0	0	0	0	
Rýnovice	M	0	0	0	0	0	0	0	0	0	0	0	0	0	0	0	0	
	Ž	0	0	0	0	0	0	0	0	0	0	0	0	0	0	0	0	
Stráž pod Ralskem	M	0	0	0	0	0	0	0	0	0	0	0	0	0	0	0	0	
	Ž	0	0	0	0	0	0	0	0	0	0	0	0	0	0	0	0	
Světlá nad Sázavou	M	0	0	0	0	0	0	0	0	0	0	0	0	0	0	0	0	
	Ž	0	0	0	0	0	0	0	0	0	0	0	0	0	0	0	0	
Teplice	M	14	12	26	0	7	7	0	0	0	0	0	0	0	0	0	33	
	Ž	0	4	4	0	2	2	0	0	0	0	0	0	0	0	0	6	
Valdice	M	0	0	0	0	0	0	0	0	0	0	0	0	0	0	0	0	
	Ž	0	0	0	0	0	0	0	0	0	0	0	0	0	0	0	0	
Vinařice	M	0	0	0	0	0	0	0	1	1	0	0	0	0	0	0	1	
	Ž	0	0	0	0	0	0	0	0	0	0	0	0	0	0	0	0	
Všehrdy	M	0	0	0	0	0	0	0	0	0	0	0	0	0	0	0	0	
	Ž	0	0	0	0	0	0	0	0	0	0	0	0	0	0	0	0	
Znojmo	M	0	0	0	0	0	0	0	0	0	0	0	0	0	0	0	0	
	Ž	0	0	0	0	0	0	0	0	0	0	0	0	0	0	0	0	
Úhřetov	M	264	223	487	0	134	134	0	4	4	0	3	3	1	1	2	631	
	Ž	18	39	57	0	22	22	0	0	0	0	1	1	0	0	0	80	
<b>Celkem</b>		<b>282</b>	<b>262</b>	<b>544</b>	<b>0</b>	<b>156</b>	<b>156</b>	<b>0</b>	<b>4</b>	<b>4</b>	<b>0</b>	<b>4</b>	<b>4</b>	<b>1</b>	<b>1</b>	<b>2</b>	<b>1</b>	<b>711</b>

## VIII. Propouštění vězňených osob za:

prosinec 2023

Organizační jednotky	Pohlaví	Propuštění		Celkem	PP na svobodu		Útěk		Celkem	Přerušení VTOS dle § 325	Předání do ciziny		Celkem	Úmrtí		Celkem	Amnestie		Celkem	Předání do ústavu			Celkem	Suma propuštění				
		vazba	trest		trest	vazba	trest	trest			vazba	trest		vazba	trest		vazba	trest		vazba	trest	vazba			trest	vazba	trest	detence
Bělušice	M	0	13	13	5	0	0	0	0	0	0	0	0	0	0	0	0	0	0	0	0	0	0	18				
	Ž	0	0	0	0	0	0	0	0	0	0	0	0	0	0	0	0	0	0	0	0	0	0	0	0			
Brno	M	2	1	3	4	0	0	0	0	0	8	3	11	0	0	0	0	0	0	0	0	2	0	2	20			
	Ž	0	0	0	0	0	0	0	0	1	0	0	0	0	0	0	0	0	0	0	0	0	0	0	1			
Břeclav	M	1	8	9	7	0	0	0	0	0	0	0	0	0	0	0	0	0	0	0	0	0	0	16				
	Ž	0	0	0	0	0	0	0	0	0	0	0	0	0	0	0	0	0	0	0	0	0	0	0				
České Budějovice	M	2	5	7	0	0	0	0	0	1	0	1	0	0	0	0	0	0	0	0	1	0	1	9				
	Ž	0	0	0	0	0	0	0	0	0	0	0	0	0	0	0	0	0	0	0	0	0	0	0				
Heřmanice	M	0	20	20	7	0	1	1	0	0	0	0	0	0	0	0	0	0	0	0	0	0	0	28				
	Ž	0	0	0	0	0	0	0	0	0	0	0	0	0	0	0	0	0	0	0	0	0	0	0				
Horní Slavkov	M	0	18	18	0	0	0	0	0	0	0	0	0	0	0	0	0	0	0	0	0	0	0	18				
	Ž	0	0	0	0	0	0	0	0	0	0	0	0	0	0	0	0	0	0	0	0	0	0	0				
Hradec Králové	M	3	13	16	5	0	0	0	0	0	1	1	0	1	1	0	0	0	0	0	1	0	1	24				
	Ž	1	0	1	0	0	0	0	0	0	0	0	0	0	0	0	0	0	0	0	0	0	0	1				
Jičice	M	0	26	26	4	0	1	1	0	0	0	0	0	1	1	0	0	0	0	0	2	0	2	34				
	Ž	0	0	0	0	0	0	0	0	0	0	0	0	0	0	0	0	0	0	0	0	0	0	0				
Karviná	M	0	2	2	1	0	0	0	0	0	0	0	0	0	0	0	0	0	0	0	0	0	0	3				
	Ž	0	0	0	0	0	0	0	0	0	0	0	0	0	0	0	0	0	0	0	0	0	0	0				
Kaučim	M	0	10	10	12	0	0	0	0	0	0	0	0	0	0	0	0	0	0	0	0	0	0	22				
	Ž	0	0	0	0	0	0	0	0	0	0	0	0	0	0	0	0	0	0	0	0	0	0	0				
Kynšperk nad Ohří	M	0	19	19	4	0	0	0	0	0	0	0	0	0	0	0	0	0	0	0	0	0	0	23				
	Ž	0	0	0	0	0	0	0	0	0	0	0	0	0	0	0	0	0	0	0	0	0	0	0				
Liberec	M	2	6	8	6	0	0	0	0	0	0	0	0	0	0	0	0	0	0	0	0	0	0	14				
	Ž	0	0	0	0	0	0	0	0	0	0	0	0	0	0	0	0	0	0	0	0	0	0	0				
Litoměřice	M	6	1	7	2	0	0	0	0	3	0	3	1	0	1	0	0	0	0	0	1	0	1	14				
	Ž	1	0	1	0	0	0	0	0	0	0	0	0	0	0	0	0	0	0	0	0	0	0	1				
Mírov	M	0	4	4	0	0	0	0	0	0	0	0	0	0	0	0	0	0	0	0	0	0	0	4				
	Ž	0	0	0	0	0	0	0	0	0	0	0	0	0	0	0	0	0	0	0	0	0	0	0				
Nové Sedlo	M	0	10	10	3	0	0	0	0	0	0	0	0	0	0	0	0	0	0	0	0	0	0	13				
	Ž	0	5	5	0	0	0	0	0	0	0	0	0	0	0	0	0	0	0	0	0	0	0	5				
Odolov	M	0	14	14	12	0	0	0	0	0	0	0	0	0	0	0	0	0	0	0	0	0	0	26				
	Ž	0	0	0	0	0	0	0	0	0	0	0	0	0	0	0	0	0	0	0	0	0	0	0				
Olomouc	M	3	5	8	1	0	0	0	0	0	0	0	0	0	0	0	0	0	0	0	1	2	0	3	12			
	Ž	0	0	0	0	0	0	0	0	0	0	0	0	0	0	0	0	0	0	0	0	0	0	0				
Opava	M	0	1	1	1	0	0	0	0	0	0	0	0	0	0	0	0	0	0	0	0	2	2	6				
	Ž	0	5	5	1	0	0	0	0	0	0	0	0	0	0	0	0	0	0	0	0	0	0	6				
Oráčov	M	0	16	16	0	0	0	0	0	0	0	0	0	0	0	0	0	0	0	0	0	0	0	16				
	Ž	0	0	0	0	0	0	0	0	0	0	0	0	0	0	0	0	0	0	0	0	0	0	0				
Ostrava	M	5	4	9	1	0	0	0	0	1	0	1	0	0	0	0	0	0	0	0	3	2	0	5	16			
	Ž	1	0	1	0	0	0	0	0	1	0	0	0	0	0	0	0	0	0	0	0	0	0	2				
Ostrov	M	4	25	29	11	0	0	0	0	0	0	0	0	0	0	0	0	0	0	0	0	0	0	40				
	Ž	0	0	0	0	0	0	0	0	0	0	0	0	0	0	0	0	0	0	0	0	0	0	0				
Pardubice	M	0	15	15	3	0	0	0	0	1	0	0	0	0	0	0	0	0	0	0	0	0	0	19				
	Ž	0	0	0	0	0	0	0	0	0	0	0	0	0	0	0	0	0	0	0	0	0	0	0				
Plzeň	M	0	29	29	5	0	0	0	0	2	0	2	0	0	0	0	0	0	0	0	0	0	0	36				
	Ž	0	1	1	0	0	0	0	0	0	0	0	0	0	0	0	0	0	0	0	0	0	0	1				
Praha Pankrác	M	20	24	44	4	0	0	0	0	0	0	0	0	1	1	0	0	0	0	0	1	0	1	50				
	Ž	1	0	1	0	0	0	0	0	0	0	0	0	0	0	0	0	0	0	0	0	0	0	1				
Praha Ruzyně	M	6	10	16	2	0	1	1	0	3	6	9	0	0	0	0	0	0	0	0	0	0	0	28				
	Ž	0	3	3	2	0	0	0	0	0	0	0	0	0	0	0	0	0	0	0	0	0	0	5				
Příbram	M	0	16	16	10	0	0	0	0	0	0	0	0	0	0	0	0	0	0	0	0	0	0	26				
	Ž	0	0	0	0	0	0	0	0	0	0	0	0	0	0	0	0	0	0	0	0	0	0	0				
Rapotice	M	0	28	28	21	0	0	0	0	0	0	0	0	0	0	0	0	0	0	0	0	0	0	49				
	Ž	0	0	0	0	0	0	0	0	0	0	0	0	0	0	0	0	0	0	0	0	0	0	0				
Rýnovice	M	0	7	7	5	0	2	2	0	0	0	0	0	0	0	0	0	0	0	0	0	0	0	14				
	Ž	0	0	0	0	0	0	0	0	0	0	0	0	0	0	0	0	0	0	0	0	0	0	0				
Stráž pod Ralskem	M	0	15	15	11	0	0	0	0	0	0	0	0	0	0	0	0	0	0	0	0	0	0	26				
	Ž	0	0	0	0	0	0	0	0	0	0	0	0	0	0	0	0	0	0	0	0	0	0	0				
Světlá nad Sázavou	M	0	0	0	0	0	0	0	0	0	0	0	0	0	0	0	0	0	0	0	0	0	0	0				
	Ž	0	23	23	19	0	0	0	0	0	0	0	0	0	0	0	0	0	0	0	0	0	0	42				
Teplice	M	1	2	3	1	0	0	0	0	0	0	0	0	0	0	0	0	0	0	0	0	0	0	4				
	Ž	0	0	0	0	0	0	0	0	0	0	0	0	0	0	0	0	0	0	0	0	0	0	0				
Valdice	M	0	10	10	3	0	0	0	0	0	0	0	0	0	0	0	0	0	0	0	0	0	0	13				
	Ž	0	0	0	0	0	0	0	0	0	0	0	0	0	0	0	0	0	0	0	0	0	0	0				
Vinařice	M	0	21	21	9	0	1	1	0	0	0	0	0	0	0	0	0	0	0	0	0	0	0	31				
	Ž	0	0	0	0	0	0	0	0	0	0	0	0	0	0	0	0	0	0	0	0	0	0	0				
Všehrady	M	0	21	21	5	0	0	0	0	0	0	0	0	0	0	0	0	0	0	0	0	0	0	26				
	Ž	0	0	0	0	0	0	0	0	0	0	0	0	0	0	0	0	0	0	0	0	0	0	0				
Znojmo	M	0	9	9	2	0	0	0	0	0	0	0	0	0	0	0	0	0	0	0	0	0	0	11				
	Ž	0	0	0	0	0	0	0	0	0	0	0	0	0	0	0	0	0	0	0	0	0	0	0				
Úhrnem	M	55	428	483	167	0	6	6	1	18	10	28	1	3	4	0	0	0	0	4	12	2	18	709				
	Ž	4	37	41	22	0	0	0	2	0	0	0	0	0	0	0	0	0	0	0	0	0	0	65				
<b>Celkem</b>		<b>59</b>	<b>465</b>	<b>524</b>	<b>189</b>	<b>0</b>	<b>6</b>	<b>6</b>	<b>3</b>	<b>18</b>	<b>10</b>	<b>28</b>	<b>1</b>	<b>3</b>	<b>4</b>	<b>0</b>	<b>0</b>	<b>0</b>	<b>4</b>	<b>12</b>	<b>2</b>	<b>18</b>	<b>772</b>					

amnestie = amnestie, amnestie 2013, podmíněná amnestie 2013, amnestie a předání do ústavu, podmíněná amnestie a předání do ústavu

PP na svobodu - podmíněné propuštění = bez a s podmínkou, PP/PPD a předání do ústavu

propuštění = propuštění, přerušení VT soudem, upuštění od VT, trest zrušen, propuštění od soudu, propuštění do domácího vězení, zproštěn obžalobou

## IX. Počet schválených návrhů na podmíněné propuštění za:

prosinec 2023

Typ věznice	Pohlaví	B e z d o h l e d u			S d o h l e d e m		
		Návrhy		Celkem	Návrhy		Celkem
		Ředitele	Ostatní*		Ředitele	Ostatní*	
Nízký	M	0	19	19	0	9	9
	Ž	0	1	1	0	5	5
Střední	M	1	26	27	0	43	43
	Ž	0	0	0	0	8	8
Vysoký	M	0	17	17	0	51	51
	Ž	0	0	0	0	8	8
Zvýšená ostraha	M	0	0	0	0	1	1
	Ž	0	0	0	0	0	0
ML	M	0	0	0	0	0	0
	Ž	0	0	0	0	0	0
Úhrnem	M	1	62	63	0	104	104
	Ž	0	1	1	0	21	21
<b>Celkem</b>		<b>1</b>	<b>63</b>	<b>64</b>	<b>0</b>	<b>125</b>	<b>125</b>

Počty obsahují i pravomocně schválené návrhy o podmíněné propuštění (s/bez dohledu) osob, které byly podmíněně propuštěné a převedené do dalšího omezení osobní svobody.

\*Ostatní zahrnuje: žádost vězně, návrh státního zástupce, návrh zájmového sdružení občanů, připojení ředitele k žádosti vězně, žádost vězně s kladným stanoviskem ředitele.

## X. Počet převodů mezi omezeními osobní svobody za:

prosinec 2023

Druh převodu	Muži	Ženy	Celkem
Převod z VV do VTOS	185	8	193
Převod z VTOS do VV	7	0	7
Převod z VV do detence	0	0	0
Převod z VTOS do detence	0	0	0
Převod z detence do VV	0	0	0
Převod z detence do VTOS	0	0	0
<b>Celkem</b>	<b>192</b>	<b>8</b>	<b>200</b>

VV - výkon vazby

VTOS - výkon trestu odnětí svobody



**XI. Počet schválených návrhů na přerušení trestu za:**

**prosinec 2023**

Organizační jednotky	Ředitelem						Zdravotní důvody	
	§ 56/1		§ 56/2		§ 56/3		§ 325/1	
	muž	žena	muž	žena	muž	žena	muž	žena
Bělušice	11	0	0	0	0	0	0	0
Brno	20	0	0	0	0	0	0	1
Břeclav	4	0	0	0	1	0	0	0
České Budějovice	5	0	0	0	0	0	0	0
Heřmanice	5	0	1	0	0	0	0	0
Horní Slavkov	3	0	0	0	0	0	0	0
Hradec Králové	9	0	1	0	2	0	0	0
Jiřice	39	0	3	0	2	0	0	0
Karviná	7	0	0	0	0	0	0	0
Kuřim	0	0	0	0	0	0	0	0
Kynšperk nad Ohří	5	0	0	0	0	0	0	0
Liberec	4	0	0	0	0	0	0	0
Litoměřice	7	0	0	0	0	0	0	0
Mírov	9	0	0	0	0	0	0	0
Nové Sedlo	1	3	0	0	0	2	0	0
Odolov	8	0	0	0	0	0	0	0
Olomouc	6	0	0	0	0	0	0	0
Opava	2	1	0	0	0	0	0	0
Oráčov	5	0	0	0	0	0	0	0
Ostrava	6	2	0	0	0	0	0	1
Ostrov	0	0	0	0	0	0	0	0
Pardubice	10	0	0	0	1	0	1	0
Plzeň	4	0	0	0	0	0	0	0
Praha Pankrác	12	0	1	0	1	0	0	0
Praha Ruzyně	1	1	0	0	0	0	0	0
Příbram	0	0	0	0	0	0	0	0
Rapotice	5	0	0	0	1	0	0	0
Rýnovice	11	0	1	0	0	0	0	0
Stráž pod Ralskem	4	0	0	0	1	0	0	0
Světlá nad Sázavou	0	2	0	1	0	0	0	0
Teplice	2	0	0	0	0	0	0	0
Valdice	0	0	0	0	0	0	0	0
Vinařice	0	0	0	0	0	0	0	0
Všehrdy	2	0	1	0	0	0	0	0
Znojmo	21	0	2	0	0	0	0	0
<b>Úhrnem</b>	<b>228</b>	<b>9</b>	<b>10</b>	<b>1</b>	<b>9</b>	<b>2</b>	<b>1</b>	<b>2</b>
<b>Celkem</b>	<b>237</b>		<b>11</b>		<b>11</b>		<b>3</b>	

## XII. Počet eskortovaných osob (pohyby vězňů) za:

prosinec 2023

Vysílací organizační jednotky	Typ eskorty			Propustka na pracoviště
	Přímá	Dálková	Na propustku	
Bělušice	3	25	82	1 403
Brno	5	192	144	0
Břeclav	0	42	87	146
České Budějovice	4	76	66	0
Heřmanice	1	33	111	1 269
Horní Slavkov	0	54	214	335
Hradec Králové	3	109	150	0
Jiřice	3	43	124	2 448
Karviná	0	7	29	1
Kuřim	3	20	210	329
Kynšperk nad Ohří	28	65	76	940
Liberec	0	57	123	527
Litoměřice	2	142	201	0
Mírov	0	8	10	0
Nové Sedlo	3	26	159	1 251
Odolov	0	23	21	1 561
Olomouc	2	108	119	0
Opava	1	3	247	345
Oráčov	2	37	41	316
Ostrava	7	209	279	212
Ostrov	3	103	1 816	0
Pardubice	1	47	107	1 074
Plzeň	2	118	209	582
Praha Pankrác	7	304	430	0
Praha Ruzyně	6	180	491	10
Příbram	3	25	57	1 283
Rapotice	1	50	298	1 070
Rýnovice	3	14	74	1 093
Stráž pod Ralskem	0	32	167	2 558
Světlá nad Sázavou	4	29	62	1 293
Teplice	1	83	121	0
Valdice	2	35	30	24
Vinařice	6	45	85	1 570
Všehrady	0	42	158	1 077
Znojmo	0	10	26	633
<b>Celkem</b>	<b>106</b>	<b>2 396</b>	<b>6 624</b>	<b>23 350</b>




































## XIII. Stavy cizích státních příslušníků k:

31.12.2023

Organizační jednotky	OBVINĚNÍ							ODSOUZENÍ														CHOVANCÍ		Vězni celkem	Rozdíl k 30.11.
	Dospělí		Mladiství		Úhrnem		Celkem obvinění	Ostraha nízký		Ostraha střední		Ostraha vysoký		Ostraha neumístěno		Zvýšená ostraha		Mladiství		Úhrnem		Celkem odsouzení	v detenčním ústavu		
	M	Ž	M	Ž	M	Ž		M	Ž	M	Ž	M	Ž	M	Ž	M	Ž	M	Ž	M	Ž		M	Ž	
Bělušice					0	0	0			3		62								65	0	65		65	-1
Brno	43	2			43	2	45	1		5		7		5						18	0	18		63	5
<i>Brno - nemoc./detence</i>	3				3	0	3													0	0	0	0	3	-2
Břeclav	19				19	0	19	17		3		2		2						24	0	24		43	2
České Budějovice	10				10	0	10			4				1						5	0	5		15	0
Heřmanice					0	0	0			1		21						1		23	0	23		23	0
Horní Slavkov					0	0	0			1		39								40	0	40		40	-1
Hradec Králové	17	1			17	1	18	9		2				1						12	0	12		30	1
Jiřice					0	0	0	1		12		26								39	0	39		39	-2
Karviná					0	0	0			1		1				5				7	0	7		7	0
Kuřim					0	0	0			12		13								25	0	25		25	2
Kynšperk nad Ohří					0	0	0			8		44								52	0	52		52	-1
Liberec	11				11	0	11	1		2		3								6	0	6		17	3
Litoměřice	27				27	0	27			2	1	2		4						8	1	9		36	0
Mírov					0	0	0			1		9				40				50	0	50		50	0
Nové Sedlo					0	0	0			13	1	12	2							25	3	28		28	-1
Odolov					0	0	0	14		14										28	0	28		28	1
Olomouc	18	1			18	1	19			1		2								1	2	3		22	1
Opava					0	0	0			3		8				1				0	12	12	2	14	1
Oráčov					0	0	0			2		42								44	0	44		44	2
Ostrava	20				20	0	20	1		3	2									4	2	6		26	-9
Ostrov	10				10	0	10	1		29		38								68	0	68		78	0
Pardubice					0	0	0	2		15		16						1		34	0	34		34	0
Plzeň	28	1			28	1	29			11		62		4		2				79	0	79		108	5
Praha Pankrác	149	10	1	2	150	12	162	3		9		41	1	7	1					60	2	62		224	-1
<i>Praha Pankrác - nemoc./detence</i>					0	0	0			1		1								2	0	2	2	4	-1
Praha Ruzyně	89	10			89	10	99	5	2	9	7	8	1							22	10	32		131	10
Příbram					0	0	0			7		24								31	0	31		31	-2
Rapotice					0	0	0	5		24		15								44	0	44		44	2
Rýnovice					0	0	0			2		23								25	0	25		25	0
Stráž pod Ralskem					0	0	0			8		31								39	0	39		39	5
Světlá nad Sázavou					0	0	0		5		7		24				2			0	38	38		38	-2
Teplice	9				9	0	9					1								1	0	1		10	0
Valdice					0	0	0					44				68				112	0	112		112	0
Vinařice					0	0	0			3		72								75	0	75		75	3
Všehrdy					0	0	0	8		4		13						1		26	0	26		26	-5
Znojmo	2				2	0	2													0	0	0		2	-1
<b>Úhrnem</b>	<b>455</b>	<b>25</b>	<b>1</b>	<b>2</b>	<b>456</b>	<b>27</b>	<b>483</b>	<b>68</b>	<b>7</b>	<b>212</b>	<b>21</b>	<b>672</b>	<b>38</b>	<b>24</b>	<b>1</b>	<b>115</b>	<b>3</b>	<b>3</b>	<b>0</b>	<b>1 094</b>	<b>70</b>	<b>1 164</b>	<b>4</b>	<b>1 651</b>	
<b>Celkem</b>	<b>480</b>		<b>3</b>		<b>483</b>		<b>483</b>	<b>75</b>		<b>233</b>		<b>710</b>		<b>25</b>		<b>118</b>		<b>3</b>		<b>1 164</b>		<b>1 164</b>	<b>4</b>	<b>1 651</b>	<b>14</b>

## XIV. Stavby vězňených cizinců podle státní příslušnosti k:

31.12.2023

Státní příslušnost		Obvinění			Odsouzení			Trest vyhoštění	Chovanci	Celkem
		muž	žena	úhrnem	muž	žena	úhrnem			
Belgie	 Sch.	0	0	0	1	0	1	1	0	1
Bulharsko	 Sch.	11	0	11	25	0	25	12	0	36
Dánsko	 Sch.	0	0	0	0	0	0	0	0	0
Estonsko	 Sch.	0	0	0	0	0	0	0	0	0
Finsko	 Sch.	0	0	0	0	0	0	0	0	0
Francie	 Sch.	4	0	4	1	0	1	1	0	5
Chorvatsko	 Sch.	3	3	6	3	0	3	2	0	9
Irsko	 Sch.	0	0	0	1	0	1	0	0	1
Itálie	 Sch.	1	1	2	0	0	0	0	0	2
Island	 Sch.	0	0	0	0	0	0	0	0	0
Kypr	 Sch.	0	0	0	0	0	0	0	0	0
Litva	 Sch.	3	0	3	12	0	12	12	0	15
Lotyšsko	 Sch.	1	0	1	5	1	6	3	0	7
Lucembursko	 Sch.	0	0	0	0	0	0	0	0	0
Maďarsko	 Sch.	2	0	2	6	0	6	1	0	8
Malta	 Sch.	0	0	0	0	0	0	0	0	0
Nizozemsko	 Sch.	4	0	4	2	0	2	1	0	6
Norsko	 Sch.	0	0	0	0	0	0	0	0	0
Polsko	 Sch.	29	1	30	56	3	59	21	0	89
Portugalsko	 Sch.	0	0	0	0	0	0	0	0	0
Rakousko	 Sch.	0	1	1	1	0	1	0	0	2
Rumunsko	 Sch.	34	4	38	44	2	46	35	0	84
Řecko	 Sch.	1	0	1	1	0	1	0	0	2
Slovensko	 Sch.	46	3	49	397	41	438	70	4	491
Slovinsko	 Sch.	0	0	0	0	0	0	0	0	0
Spolková rep. Německo	 Sch.	5	0	5	4	0	4	3	0	9
Španělsko	 Sch.	0	0	0	0	0	0	0	0	0
Švédsko	 Sch.	0	1	1	0	0	0	0	0	1
Švýcarsko	 Sch.	0	0	0	0	0	0	0	0	0
Velká Británie	 Sch.	0	0	0	0	0	0	0	0	0
Rusko	 Sch.	5	0	5	20	0	20	10	0	25
Ukrajina	 Sch.	102	5	107	207	7	214	80	0	321
Vietnam	 Sch.	19	2	21	96	8	104	45	0	125
Ostatní	 Sch.	185	6	191	212	8	220	144	0	411
<b>Celkem</b>	 Sch.	<b>455</b>	<b>27</b>	<b>482</b>	<b>1 094</b>	<b>70</b>	<b>1 164</b>	<b>144</b>	<b>4</b>	<b>1 650</b>



Státy Evropské unie  
Státy Schengenské smlouvy

## XV. Celkový počet nenastoupených trestů do:

31.12.2023

Organizační jednotky	Počet dokumentů NVT	Počet osob
Bělušice		
Brno	417	353
Břeclav		
České Budějovice	195	158
Heřmanice		
Horní Slavkov		
Hradec Králové	257	231
Jiřice		
Karviná		
Kuřim		
Kynšperk nad Ohří		
Liberec	168	139
Litoměřice	333	285
Mírov		
Nové Sedlo		
Odolov		
Olomouc	192	171
Opava		
Oráčov	1	1
Ostrava	394	328
Ostrov	119	104
Pardubice	1	1
Plzeň	157	141
Praha Pankrác	445	409
Praha Ruzyně	383	345
Příbram		
Rapotice		
Rýnovice		
Stráž pod Ralskem		
Světlá nad Sázavou	2	1
Teplice	152	127
Valdice		
Vinařice		
Všehrady		
Znojmo		
<b>Celkem</b>	<b>3 216</b>	<b>2 794</b>

NVT - nařízení výkonu trestu